

下野市幼稚園保護者就労実態調査

○調査の目的

幼稚園において実施する預かり保育を利用している子どもの数や利用実態について把握することにより、下野市子ども・子育て支援事業計画で定める需要量の見込みをより正確な数値とするため。

○調査の概要

- ・ 調査対象者 幼稚園に就園している市内在住保護者全員
- ・ 調査時期 平成25年8～9月
- ・ 調査方法 下野市が実施している幼稚園就園奨励費の手続き案内とともに幼稚園経由で配布、回収

○報告書の見方

- ・回答結果の割合「%」は有効サンプル数に対して、それぞれの回答数の割合を小数点以下第2位で四捨五入し、合計値が100.0%になるよう端数を処理しています。
- ・図表中の「N(number of case)」は、集計対象者総数(あるいは回答者限定設問の限定条件に該当する人)を表しています。

回答者数・回収率

	満3歳児	3歳児 (年少)	4歳児 (年中)	5歳児 (年長)	合計
調査対象児童者数	127	424	465	444	1,460
回 答 数	103	407	421	416	1,347
回 答 率	81.10%	95.99%	90.54%	93.69%	92.26%

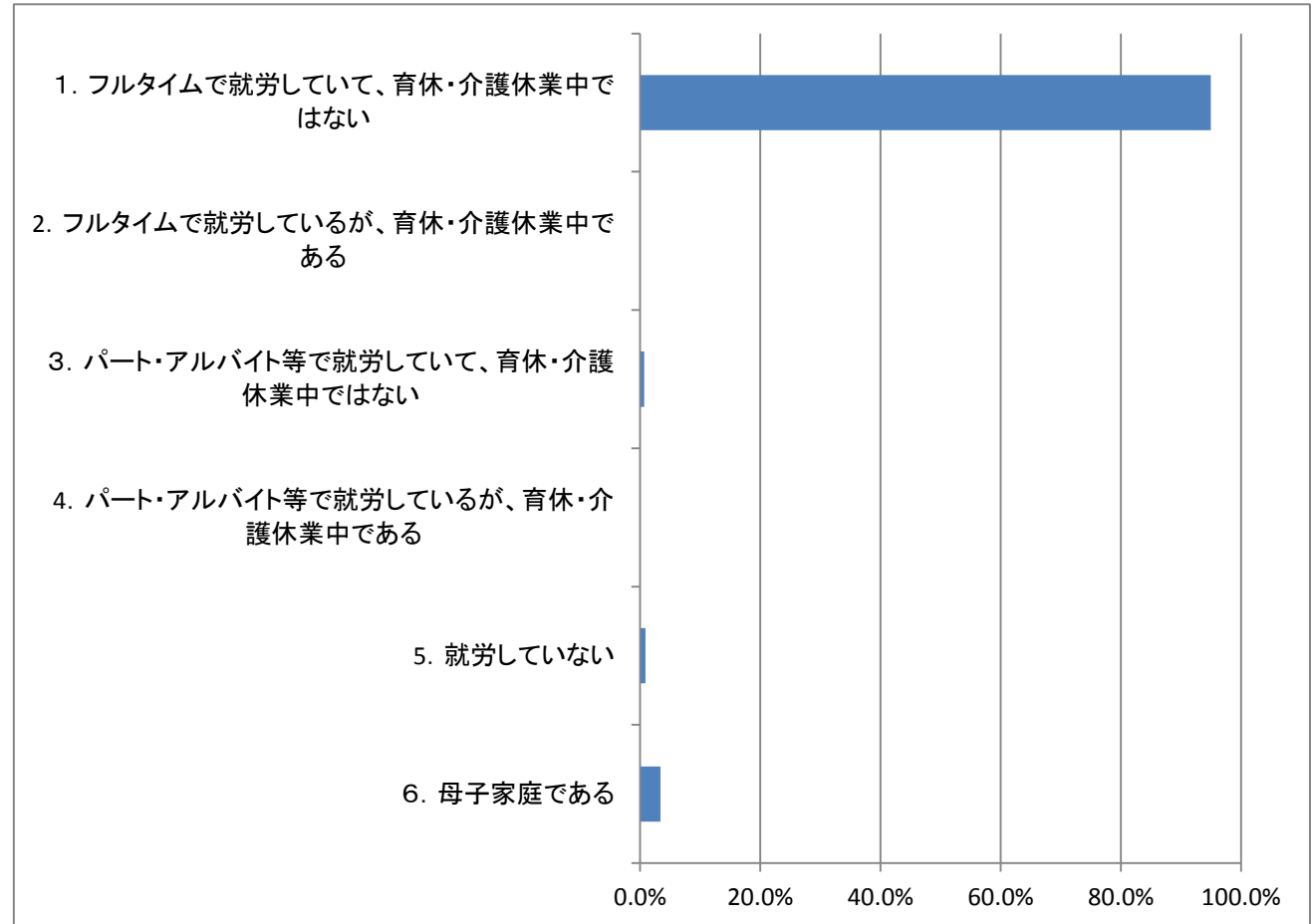
父親の就労状況

問1 園児の保護者の現在の就労状況(自営業、家族従事者含む)をうかがいます。

(1)父親 当てはまる番号1つに○をつけてください。(母子家庭の場合は記入不要です)

選択肢	児童数
1. フルタイムで就労していて、育休・介護休業中ではない	95.0%
2. フルタイムで就労しているが、育休・介護休業中である	0.0%
3. パート・アルバイト等で就労していて、育休・介護休業中ではない	0.7%
4. パート・アルバイト等で就労しているが、育休・介護休業中である	0.0%
5. 就労していない	0.9%
6. 母子家庭である	3.4%

N=1,347

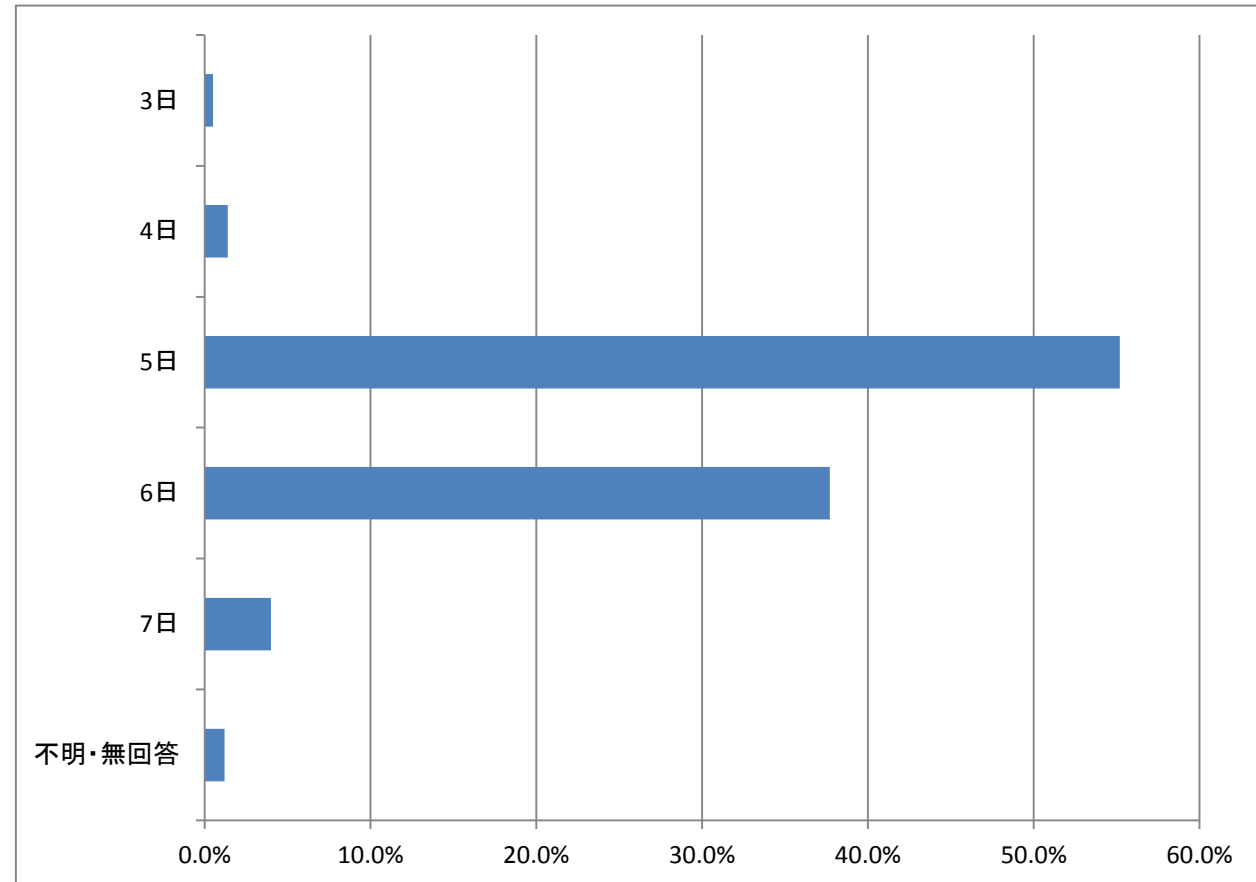


父親の1週当たりの就労日数

(1)－1 (1)で「1.～4.」(就労している)に○をつけた方にうかがいます。1週当たりの「就労日数」、1日当たりの「就労時間(残業時間を含む)」をお答えください。就労日数や就労時間が一定でない場合は、最も多いパターンについてお答えください。

選択肢	児童数
3日	0.5%
4日	1.4%
5日	55.2%
6日	37.7%
7日	4.0%
不明・無回答	1.2%

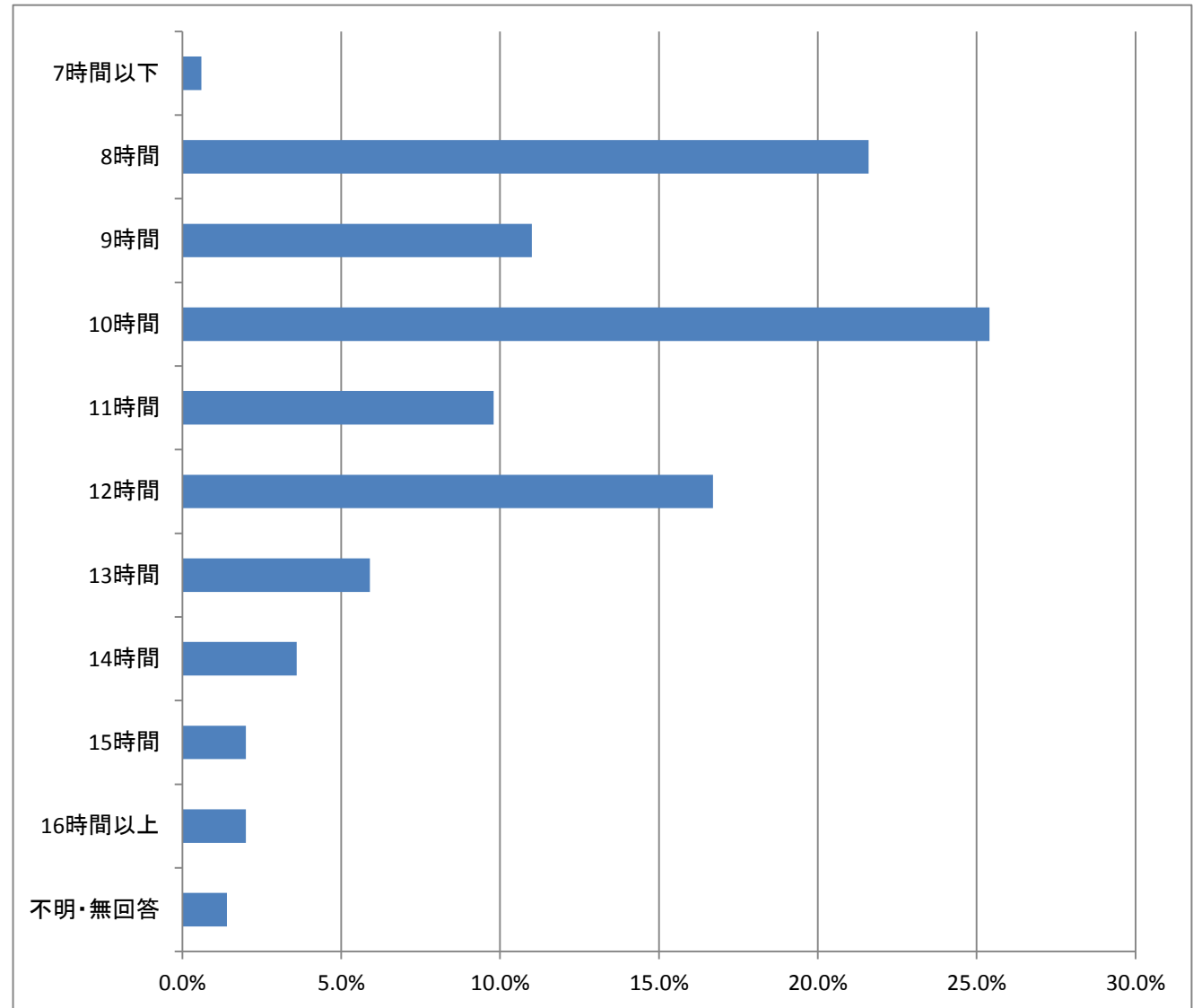
N=1,289



父親の1日当たりの就労時間(残業時間を含む)

選択肢	児童数
7時間以下	0.6%
8時間	21.6%
9時間	11.0%
10時間	25.4%
11時間	9.8%
12時間	16.7%
13時間	5.9%
14時間	3.6%
15時間	2.0%
16時間以上	2.0%
不明・無回答	1.4%

N=1,289

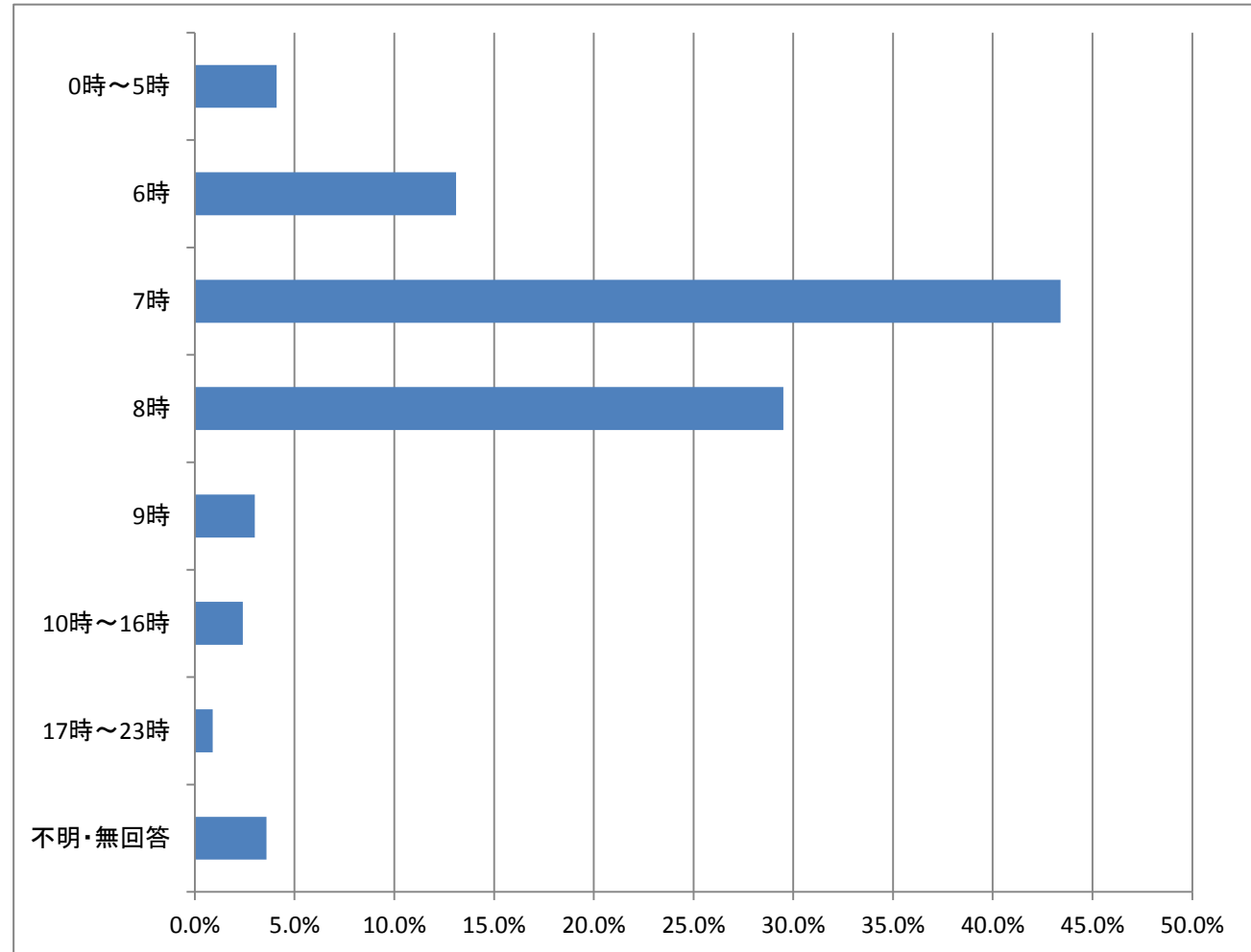


父親が家を出る時間

(1)-2 (1)で「1.~4.」(就労している)に○をつけた方にうかがいます。家を出る時間と帰宅時間をお答えください。時間が一定でない場合は、最も多いパターンについてお答えください。育休・介護休業中の方は、休業に入る前の状況についてお答えください。

選択肢	児童数
0時~5時	4.1%
6時	13.1%
7時	43.4%
8時	29.5%
9時	3.0%
10時~16時	2.4%
17時~23時	0.9%
不明・無回答	3.6%

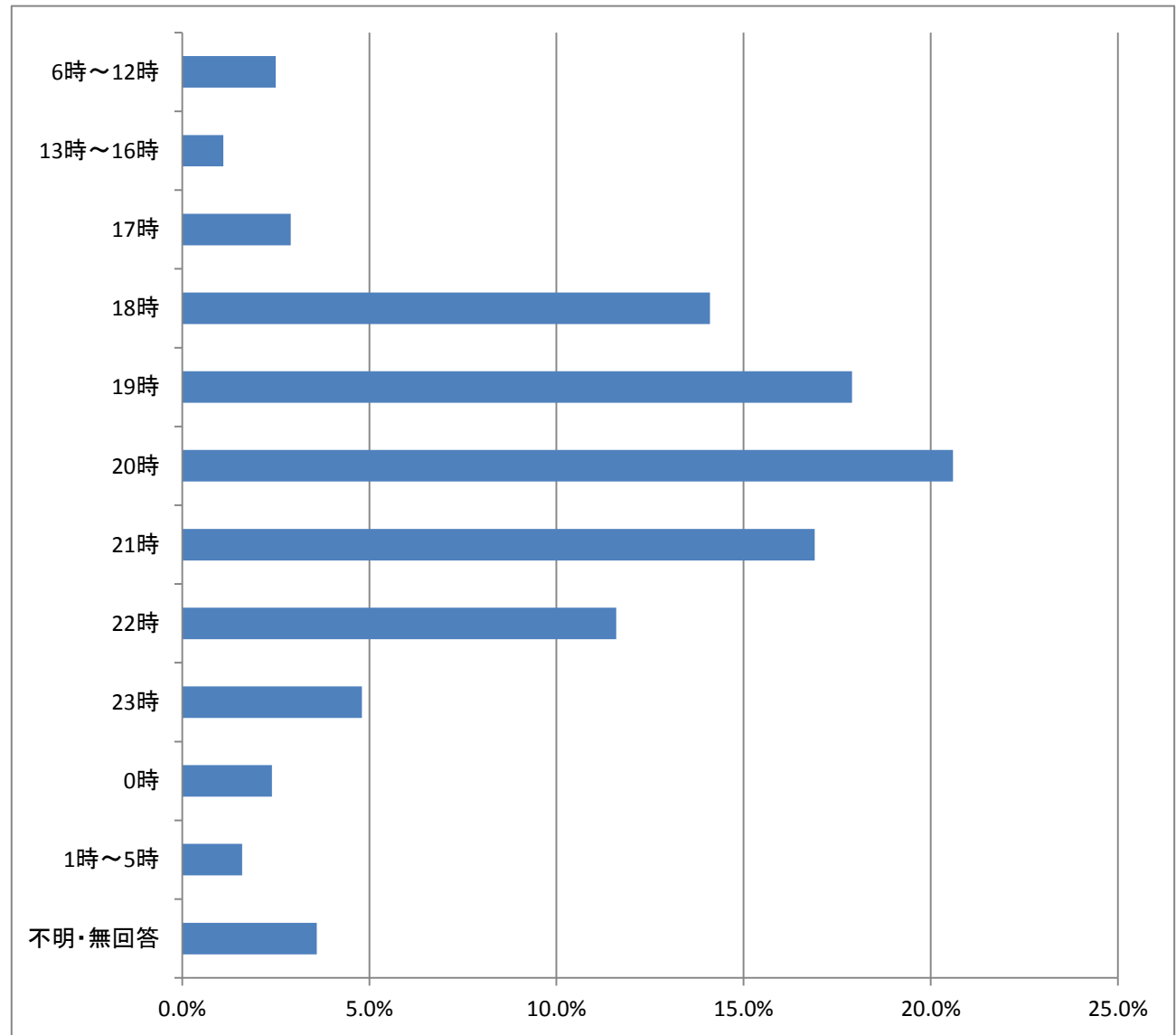
N=1,289



父親の帰宅時間

選択肢	児童数
6時～12時	2.5%
13時～16時	1.1%
17時	2.9%
18時	14.1%
19時	17.9%
20時	20.6%
21時	16.9%
22時	11.6%
23時	4.8%
0時	2.4%
1時～5時	1.6%
不明・無回答	3.6%

N=1,289

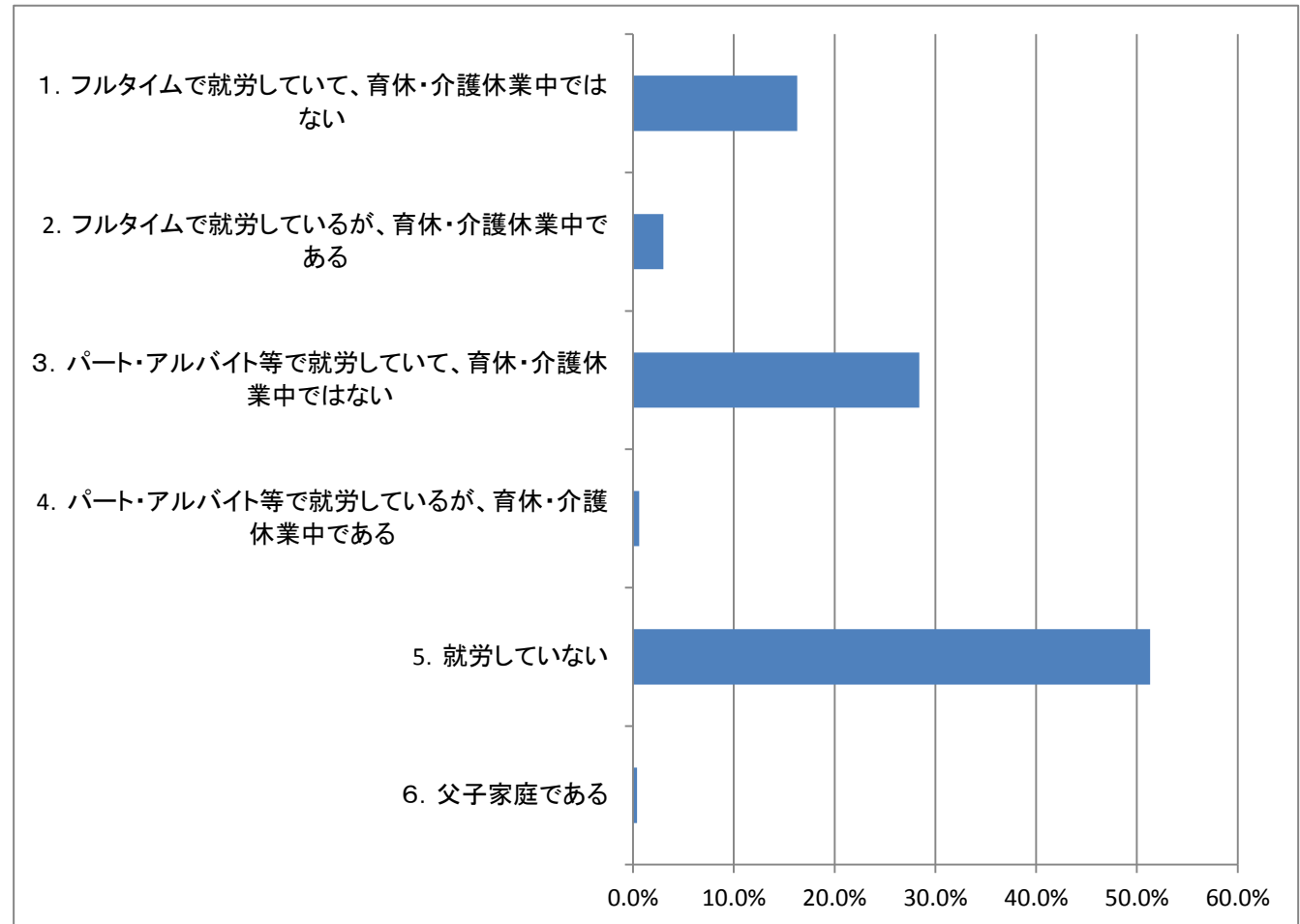


母親の就労状況

(2)母親 当てはまる番号1つに○をつけてください。(父子家庭の場合は記入不要です)

選択肢	児童数
1. フルタイムで就労していて、育休・介護休業中ではない	16.3%
2. フルタイムで就労しているが、育休・介護休業中である	3.0%
3. パート・アルバイト等で就労していて、育休・介護休業中ではない	28.4%
4. パート・アルバイト等で就労しているが、育休・介護休業中である	0.6%
5. 就労していない	51.3%
6. 父子家庭である	0.4%

N=1,347

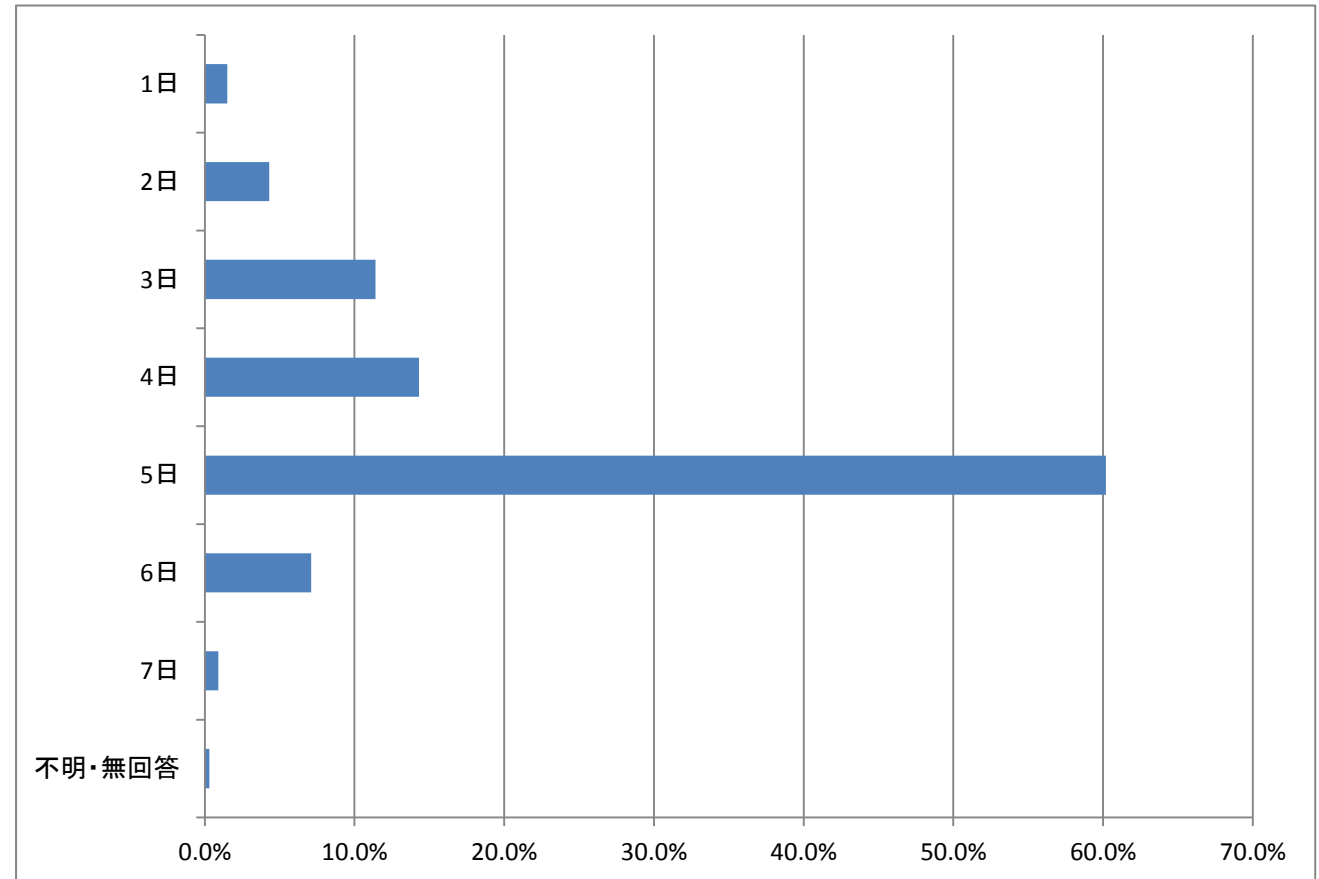


母親の1週当たりの就労日数

(2)－1 (2)で「1.～4.」(就労している)に○をつけた方にうかがいます。1週当たりの「就労日数」、1日当たりの「就労時間(残業時間を含む)」をお答えください。就労日数や就労時間が一定でない場合は、最も多いパターンについてお答えください。産休・育休・介護休業中の方は、休業に入る前の状況についてお答えください。

選択肢	児童数
1日	1.5%
2日	4.3%
3日	11.4%
4日	14.3%
5日	60.2%
6日	7.1%
7日	0.9%
不明・無回答	0.3%

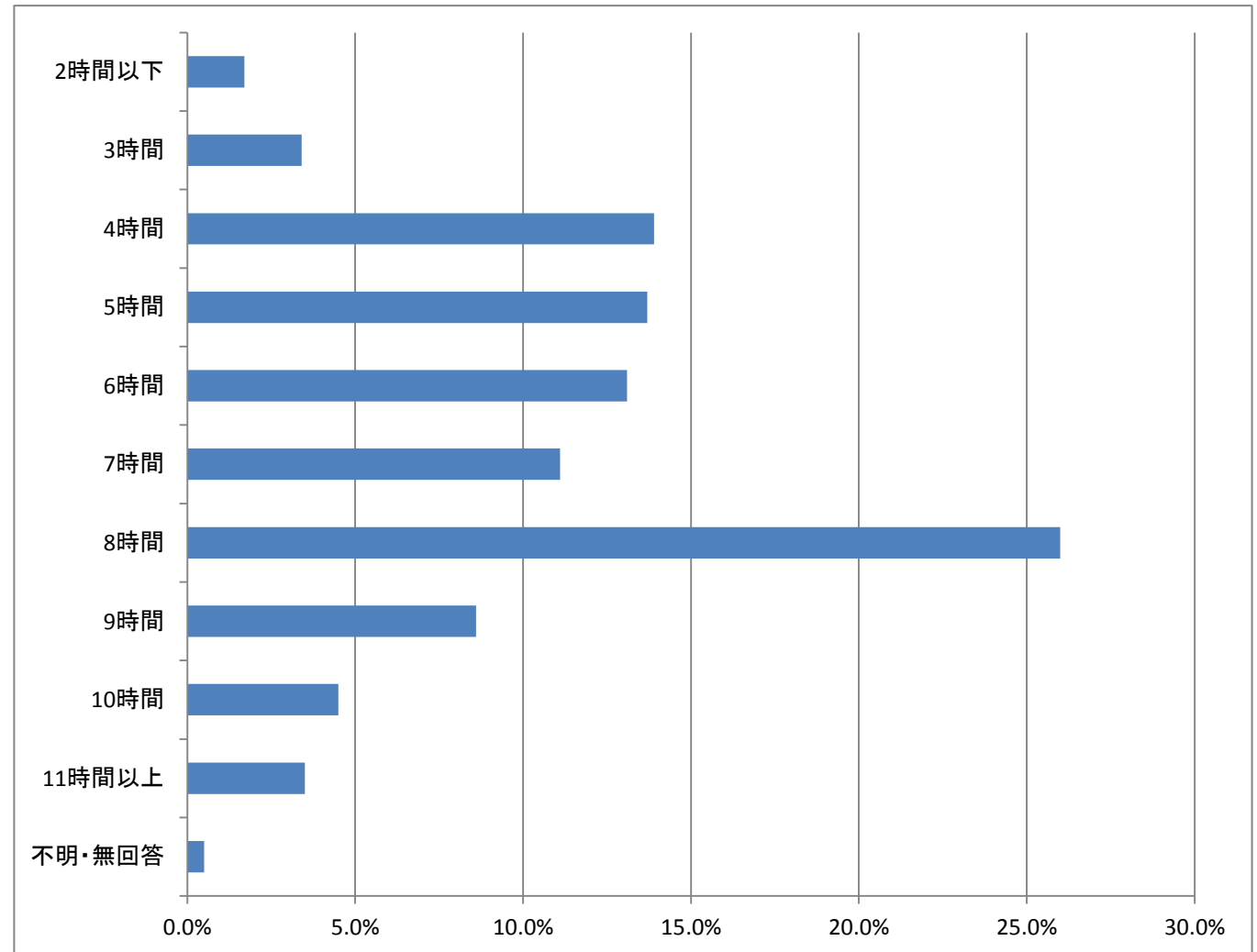
N=651



母親の1日当たりの就労時間(残業時間を含む)

選択肢	児童数
2時間以下	1.7%
3時間	3.4%
4時間	13.9%
5時間	13.7%
6時間	13.1%
7時間	11.1%
8時間	26.0%
9時間	8.6%
10時間	4.5%
11時間以上	3.5%
不明・無回答	0.5%

N=651

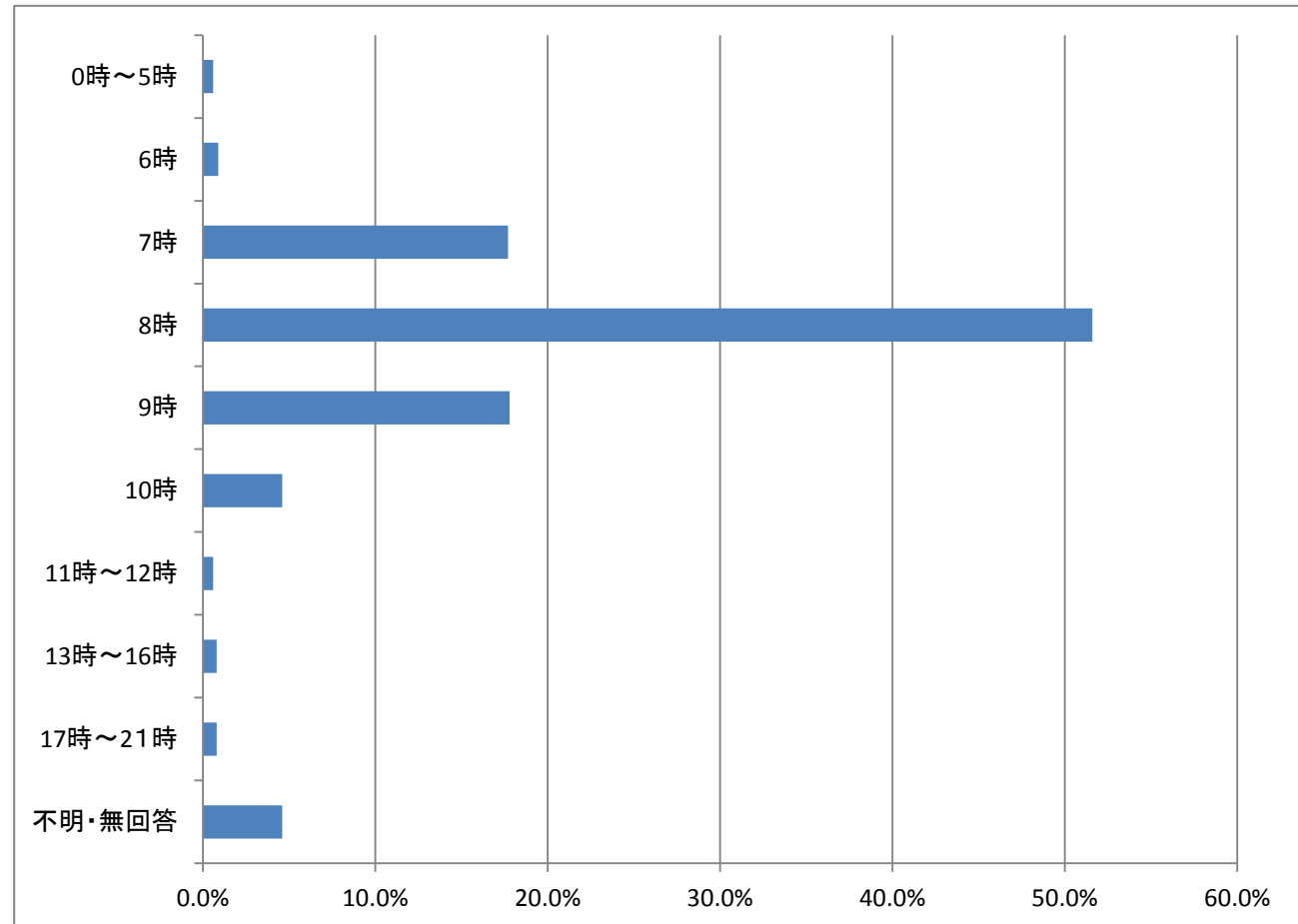


母親が家を出る時間

(2)ー2 (2)で「1.~4.」(就労している)に○をつけた方にうかがいます。家を出る時間と帰宅時間をお答えください。時間が一定でない場合は、最も多いパターンについてお答えください。産休・育休・介護休業中の方は、休業に入る前の状況についてお答えください。

選択肢	児童数
0時~5時	0.6%
6時	0.9%
7時	17.7%
8時	51.6%
9時	17.8%
10時	4.6%
11時~12時	0.6%
13時~16時	0.8%
17時~21時	0.8%
不明・無回答	4.6%

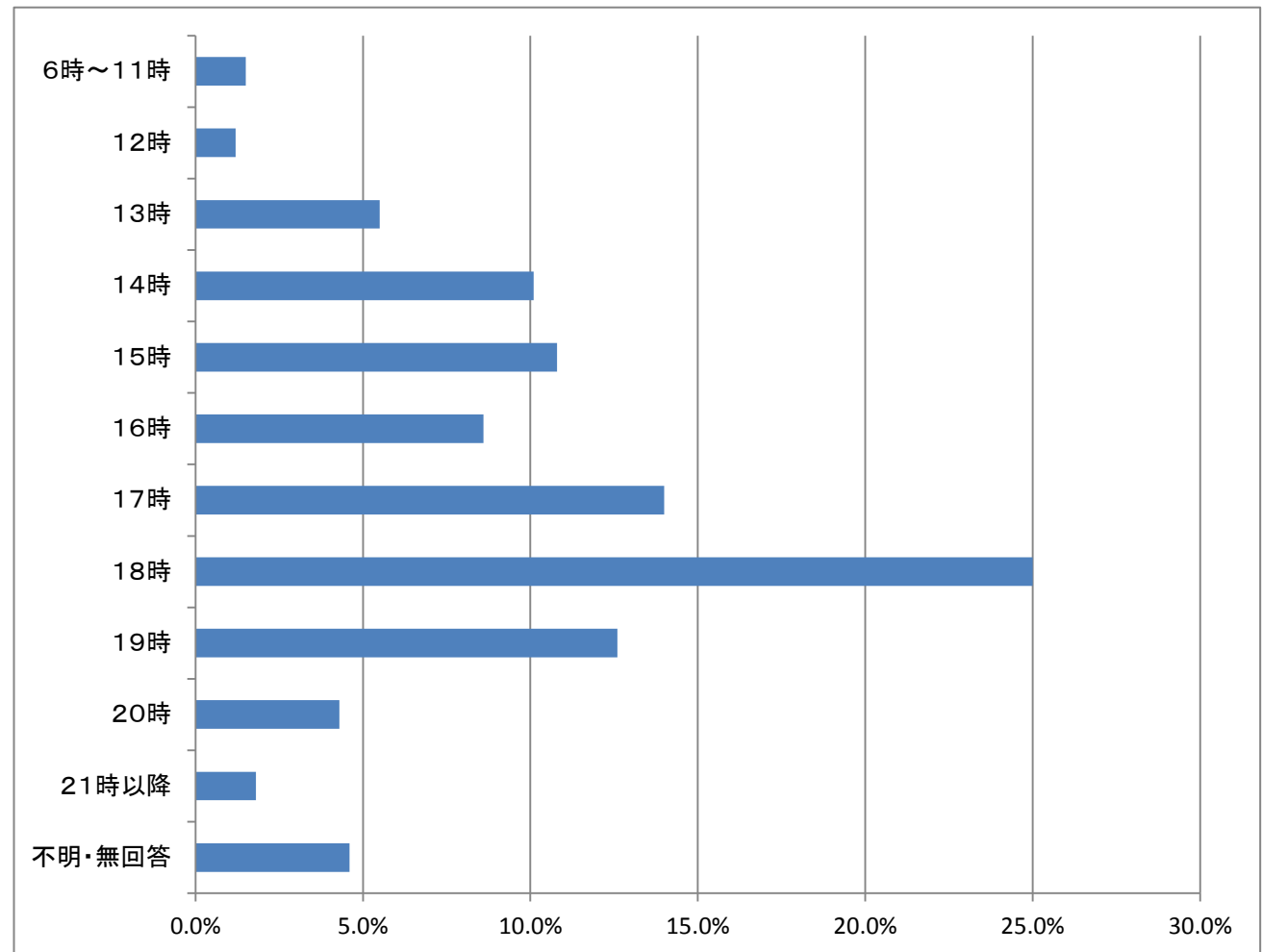
N=651



母親の帰宅時間

選択肢	児童数
6時～11時	1.5%
12時	1.2%
13時	5.5%
14時	10.1%
15時	10.8%
16時	8.6%
17時	14.0%
18時	25.0%
19時	12.6%
20時	4.3%
21時以降	1.8%
不明・無回答	4.6%

N=651



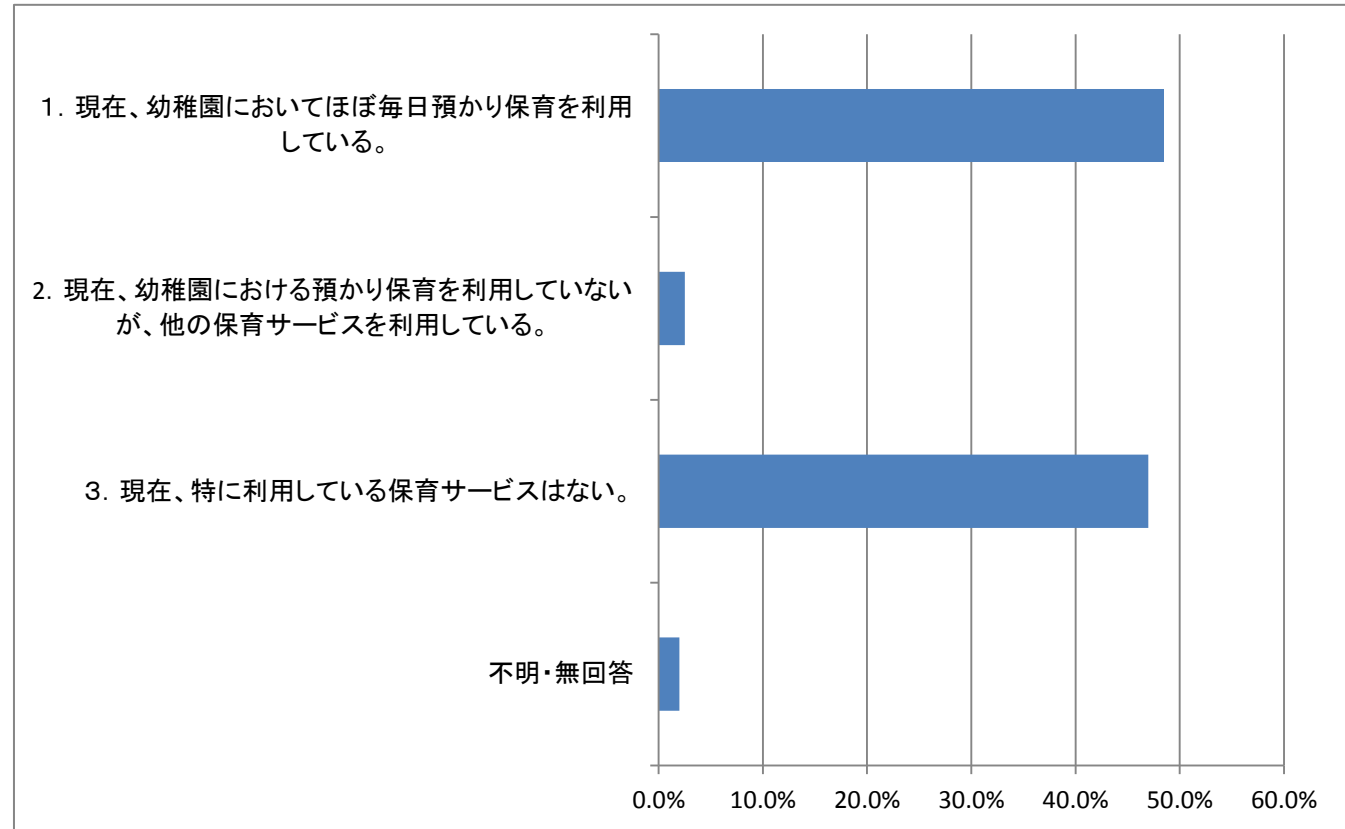
預かり保育の利用者数(父親か母親のどちらかが就労していない児童を除く)

問2 問1の(1)及び(2)で「1.~4.」(就労している)に○をつけた方に、現在の幼稚園における預かり保育(通常就園時間を延長して預かるサービス。以下同じ。)の利用状況等をうかがいます。

預かり保育の利用者数
(父親か母親のどちらかが
就労していない児童を除く)

選択肢	児童数
1. 現在、幼稚園においてほぼ毎日預かり保育を利用している。	48.5%
2. 現在、幼稚園における預かり保育を利用していないが、他の保育サービスを利用している。	2.5%
3. 現在、特に利用している保育サービスはない。	47.0%
不明・無回答	2.0%

N=649

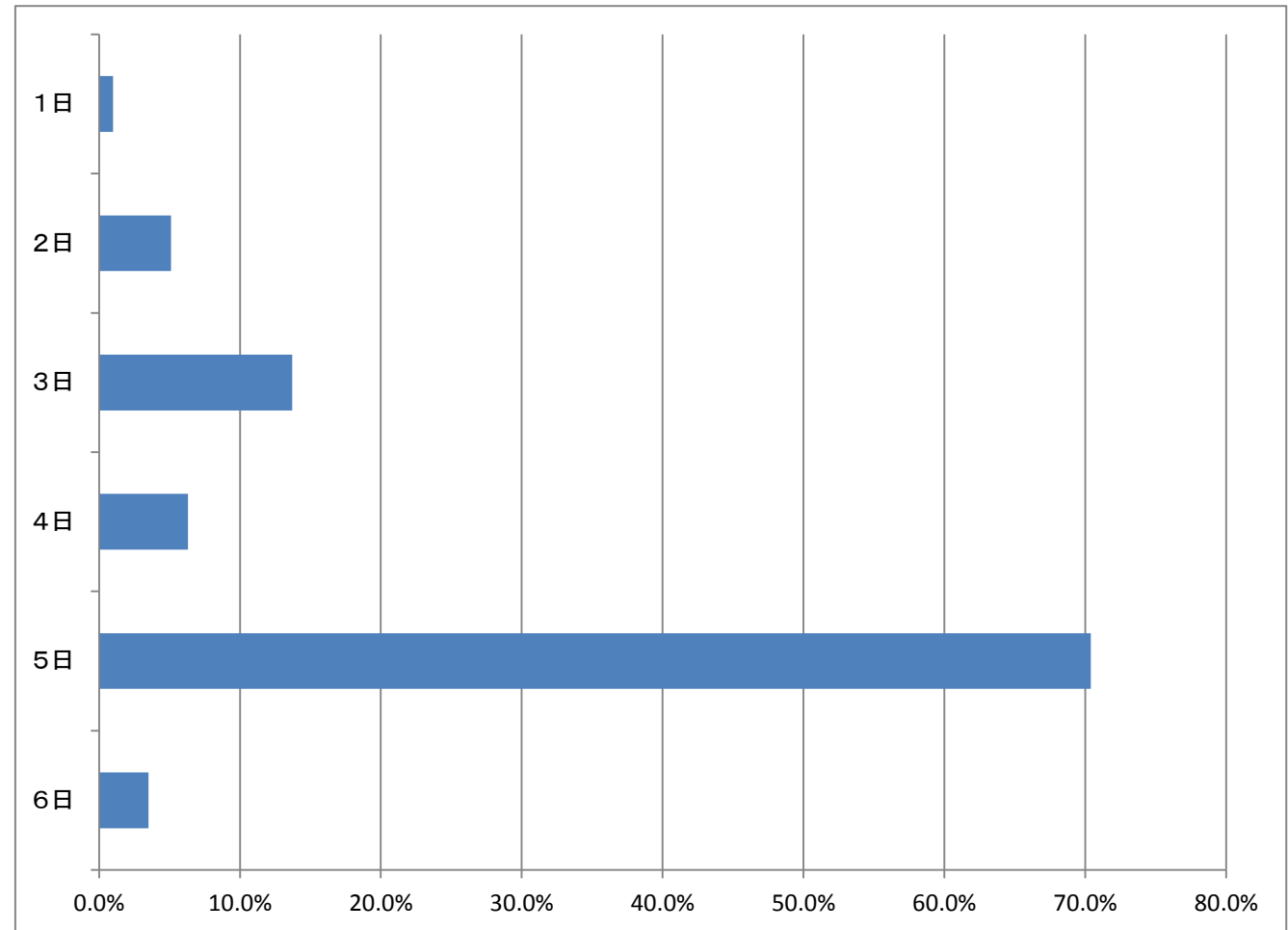


預かり保育の1週間当たりの利用日数

(1)ー1 (1)で「1.」に○をつけた方にうかがいます。1週間当たりの「利用日数」、1日当たりの「利用時間」をお答えください。利用日数や利用時間が一定でない場合は、最も多いパターンについてお答えください。

選択肢	児童数
1日	1.0%
2日	5.1%
3日	13.7%
4日	6.3%
5日	70.4%
6日	3.5%

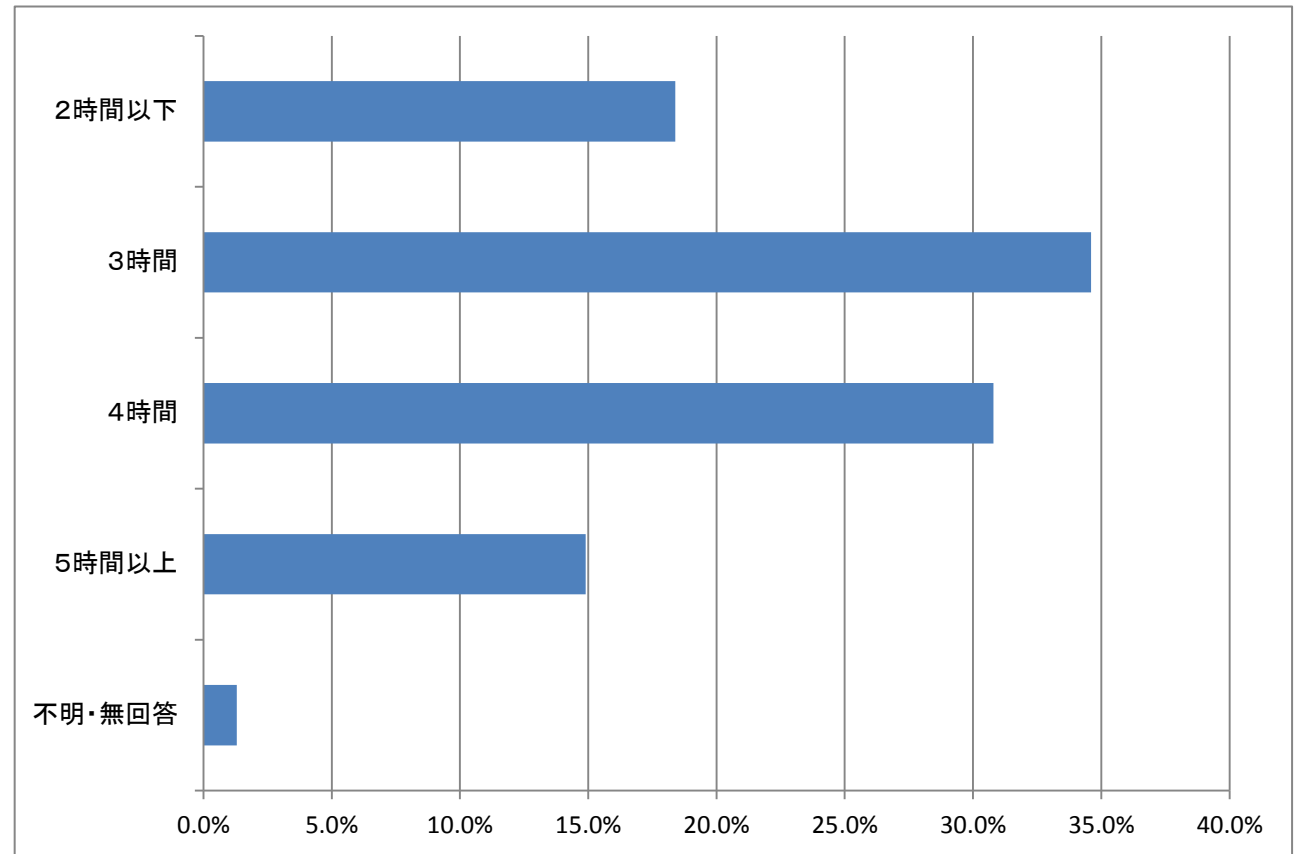
N=315



預かり保育の1日当たりの利用時間

選択肢	児童数
2時間以下	18.4%
3時間	34.6%
4時間	30.8%
5時間以上	14.9%
不明・無回答	1.3%

N=315



現在、幼稚園における預かり保育を利用していないが、他の保育サービスを利用している方の利用している保育サービス

(1)－2 (1)で「2.」に○をつけた方にうかがいます。どういった保育サービスを利用されているか、当てはまる番号1つに○をつけて下さい。また、1週当たりの「利用日数」、1日当たりの「利用時間」をお答えください。利用日数や利用時間が一定でない場合は、最も多いパターンについてお答えください。

利用している保育サービス

選択肢	児童数
1. 保育園の一時預かり(私用などの理由を問わずに一時的に子どもを預かるサービス)	5
2. ファミリー・サポート・センター(市民が育児サポーターとなり子どもを預かるサービス)	2
3. 認可外の保育施設	5
4. その他(長期休業中の預かり、早朝預かり)	4

N=16

1週間当たりの利用日数

選択肢	児童数
1日	4
2日	2
3日	0
4日	3
5日	0
6日	6
不明・無回答	1

N=16

1日当たりの利用時間

選択肢	児童数
1時間	4
2時間	5
3時間	2
4時間	0
5時間	3
6時間	0
7時間	1
8時間	0
9時間	0
不明・無回答	1

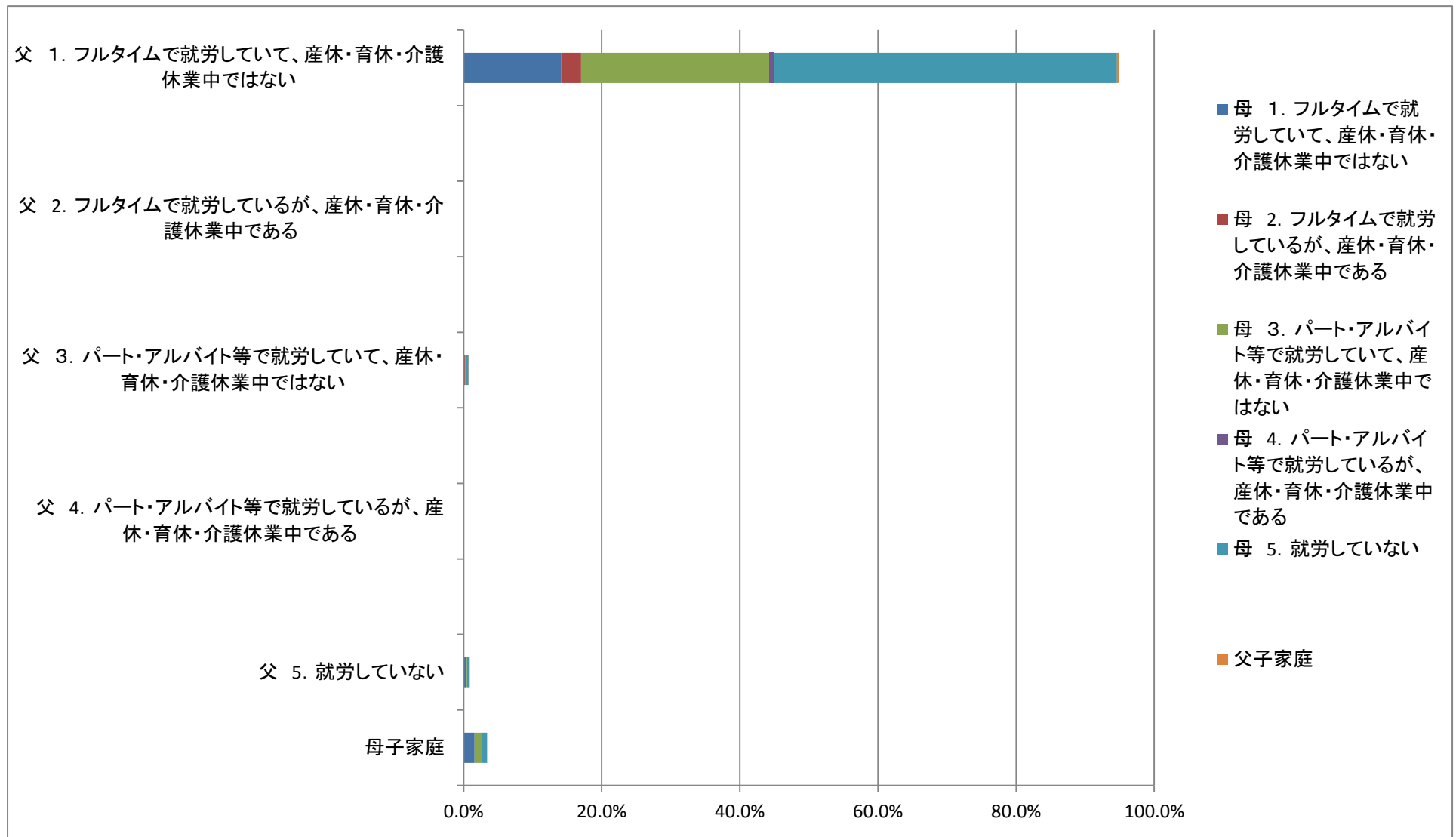
N=16

父親と母親の就労相関関係（クロス表）

父親と母親の就労相関関係	父 1. フルタイムで就労 している、産休・育休・介 護休業中ではない	父 2. フルタイムで就 労しているが、産休・育 休・介護休業中である	父 3. パート・アル バイト等で就労して いて、産休・育休・介 護休業中ではない	父 4. パート・アルバ イト等で就労してい るが、産休・育休・介 護休業中である	父 5. 就労し ていない	母子家庭
母 1. フルタイムで就労し ている、産休・育休・介護休 業中ではない	14.1%	0.0%	0.1%	0.0%	0.4%	1.6%
母 2. フルタイムで就労して いるが、産休・育休・介護休 業中である	2.9%	0.0%	0.1%	0.0%	0.0%	0.0%
母 3. パート・アルバイト等 で就労している、産休・育 休・介護休業中ではない	27.3%	0.0%	0.1%	0.0%	0.1%	1.0%
母 4. パート・アルバイト等 で就労しているが、産休・育 休・介護休業中である	0.6%	0.0%	0.0%	0.0%	0.0%	0.0%
母 5. 就労していない	49.7%	0.0%	0.4%	0.0%	0.4%	0.8%
父子家庭	0.3%	0.0%	0.1%	0.0%	0.0%	0.0%

N=1,347

父親と母親の就労相関関係（グラフ）

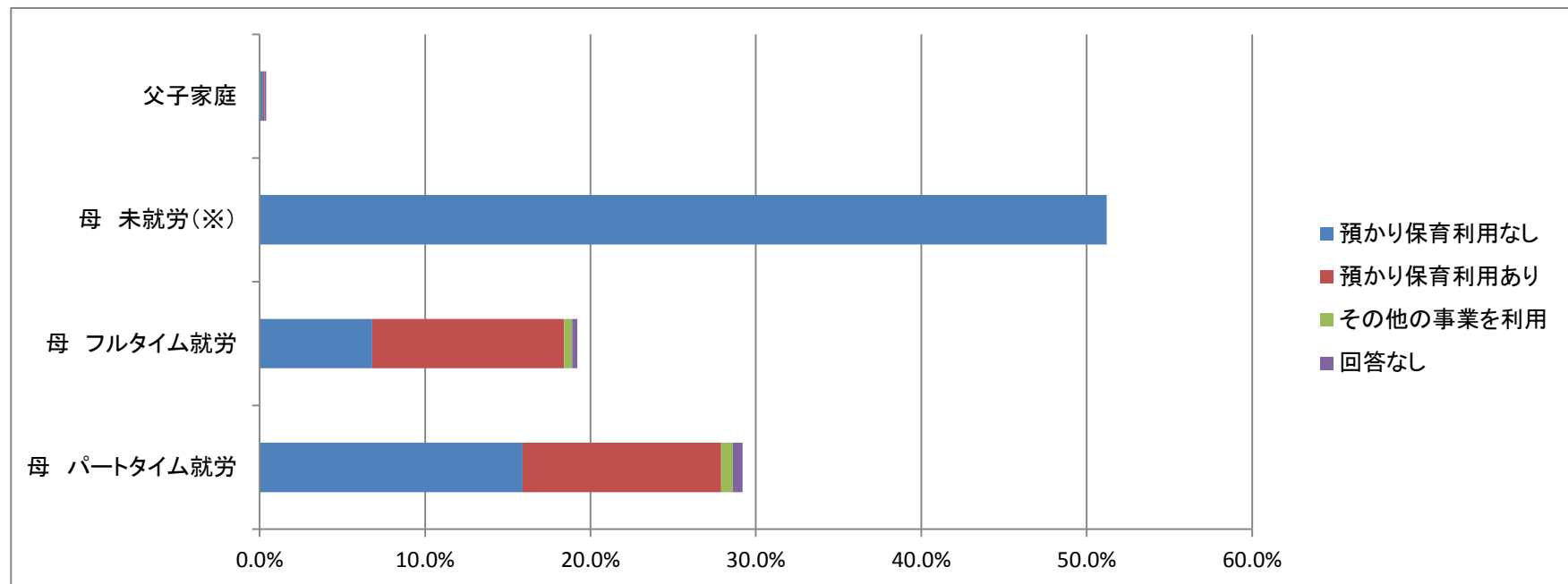


N=1,347

母親の就労形態ごとの預かり保育利用状況

母の就労形態 \ 預かり保育	預かり保育 利用なし	預かり保 育利用あ り	その他の 事業を利 用	回答なし
父子家庭	0.2%	0.1%	0.0%	0.1%
母 未就労(※)	51.2%	0.0%	0.0%	0.0%
母 フルタイム就労	6.8%	11.6%	0.5%	0.3%
母 パートタイム就労	15.9%	12.0%	0.7%	0.6%

N=1,347

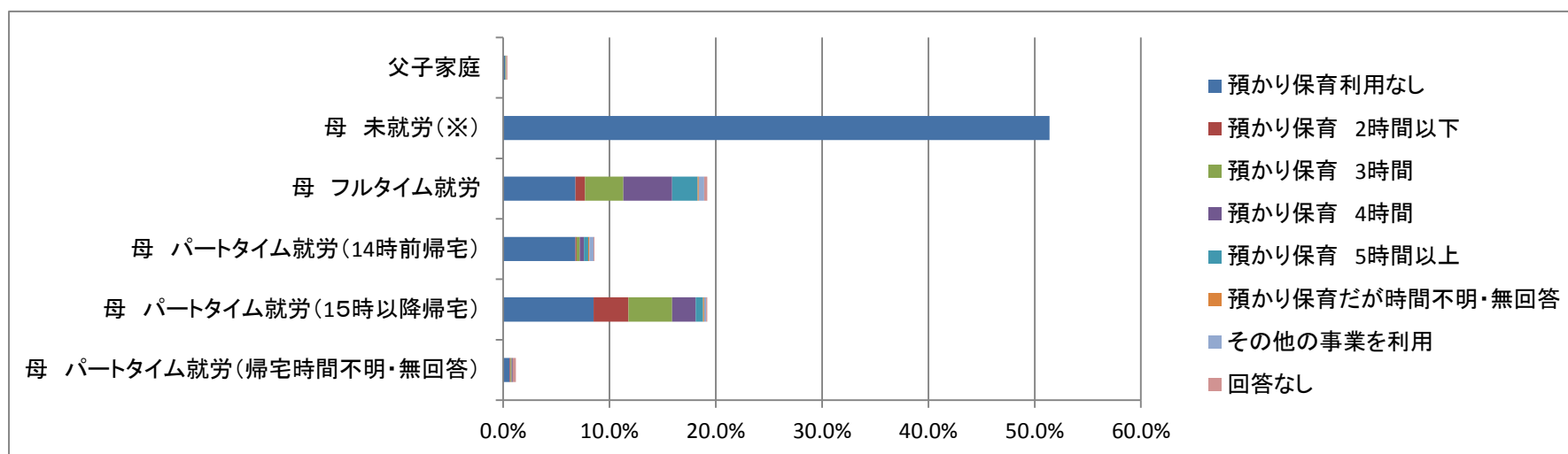


※設問の関係から、母未就労の場合に預かり保育を利用していてもカウントしていない。

母親の就労形態ごとの預かり保育利用時間の状況

母の就労形態	預かり保育 利用なし	預かり保育 2時間 以下	預かり保育 3時間	預かり保育 4時間	預かり保育 5時間 以上	預かり保育 だが時間 不明・ 無回答	その他の 事業を利用	回答なし
父子家庭	0.2%	0.0%	0.1%	0.0%	0.0%	0.0%	0.0%	0.1%
母 未就労(※)	51.4%	0.0%	0.0%	0.0%	0.0%	0.0%	0.0%	0.0%
母 フルタイム就労	6.8%	0.9%	3.6%	4.6%	2.4%	0.1%	0.5%	0.3%
母 パートタイム就労(14時 前帰宅)	6.8%	0.1%	0.3%	0.4%	0.4%	0.1%	0.4%	0.1%
母 パートタイム就労(15時 以降帰宅)	8.5%	3.3%	4.1%	2.2%	0.7%	0.1%	0.2%	0.1%
母 パートタイム就労(帰宅 時間不明・無回答)	0.6%	0.1%	0.1%	0.1%	0.0%	0.0%	0.0%	0.3%

N=1,347

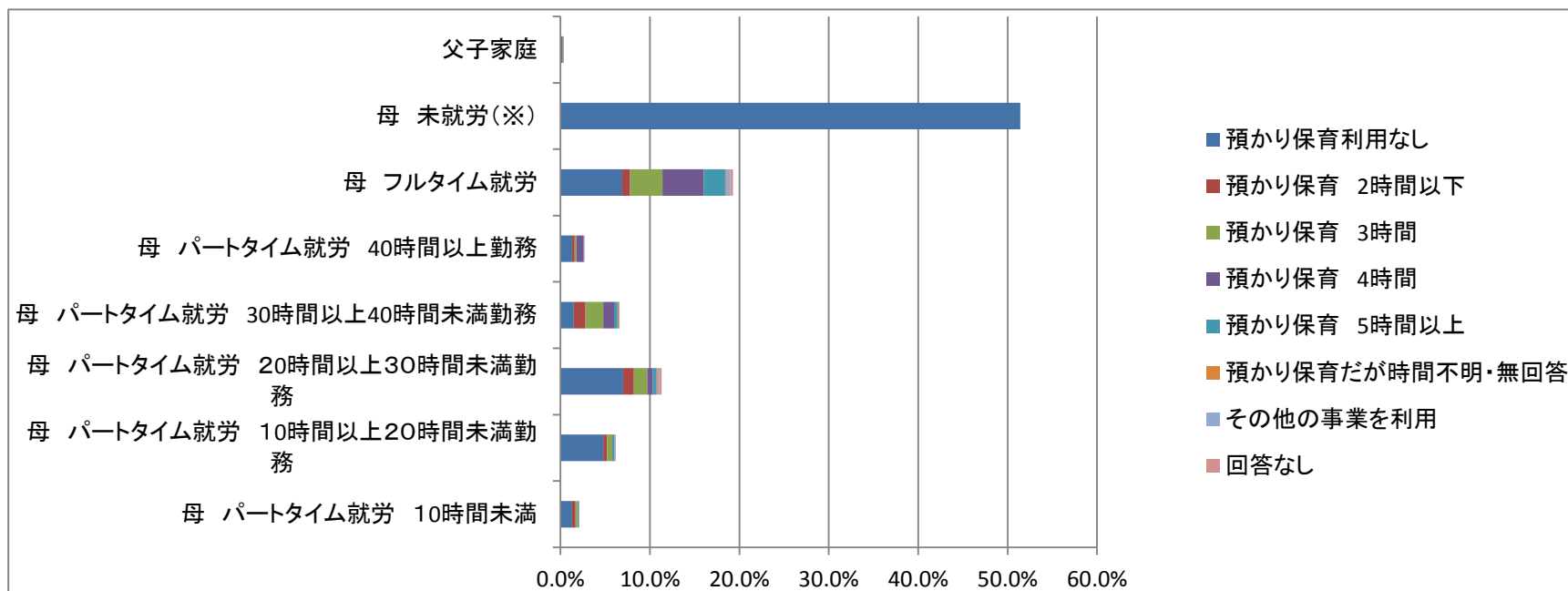


※設問の関係で、母未就労の場合に預かり保育を利用していてもカウントしていない。

母親の勤務時間ごとの預かり保育の利用状況

預かり保育 母の勤務時間	預かり保育 利用なし	預かり保育 2時間以下	預かり保育 3時間	預かり保育 4時間	預かり保育 5時間 以上	預かり保育だが時間 不明・無 回答	その他の事 業を利用	回答なし
父子家庭	0.2%	0.0%	0.1%	0.0%	0.0%	0.0%	0.0%	0.1%
母 未就労(※)	51.4%	0.0%	0.0%	0.0%	0.0%	0.0%	0.0%	0.0%
母 フルタイム就労	6.9%	0.9%	3.6%	4.6%	2.4%	0.1%	0.5%	0.3%
母 パートタイム就労 40時間以上勤務	1.3%	0.3%	0.2%	0.8%	0.0%	0.0%	0.1%	0.0%
母 パートタイム就労 30時間以上40時間未満勤務	1.5%	1.3%	2.0%	1.2%	0.4%	0.1%	0.1%	0.0%
母 パートタイム就労 20時間以上30時間未満勤務	7.0%	1.2%	1.5%	0.6%	0.4%	0.1%	0.2%	0.3%
母 パートタイム就労 10時間以上20時間未満勤務	4.8%	0.4%	0.6%	0.0%	0.2%	0.0%	0.1%	0.1%
母 パートタイム就労 10時間未満	1.3%	0.4%	0.2%	0.0%	0.1%	0.0%	0.0%	0.1%

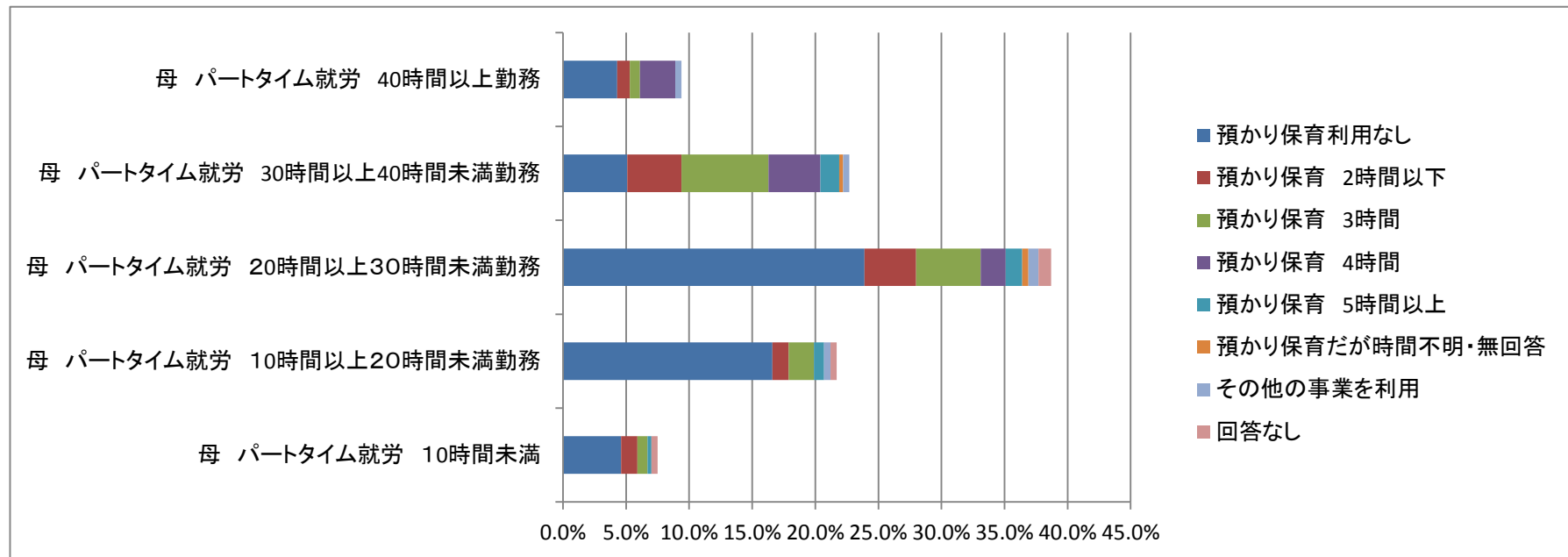
N=1,347



パートタイム勤務の母親の勤務時間ごとの預かり保育の利用状況

預かり保育 母の勤務時間	預かり保育 利用なし	預かり保 育 2時間 以下	預かり保 育 3時間	預かり保 育 4時間	預かり保 育 5時間 以上	預かり保 育だが時 間不明・ 無回答	その他の 事業を利 用	回答なし
母 パートタイム就労 40時 間以上勤務	4.3%	1.0%	0.8%	2.8%	0.0%	0.0%	0.5%	0.0%
母 パートタイム就労 30時 間以上40時間未満勤務	5.1%	4.3%	6.9%	4.1%	1.5%	0.3%	0.5%	0.0%
母 パートタイム就労 20時 間以上30時間未満勤務	23.9%	4.1%	5.1%	2.0%	1.3%	0.5%	0.8%	1.0%
母 パートタイム就労 10時 間以上20時間未満勤務	16.6%	1.3%	2.0%	0.0%	0.8%	0.0%	0.5%	0.5%
母 パートタイム就労 10時 間未満	4.6%	1.3%	0.8%	0.0%	0.3%	0.0%	0.0%	0.5%

N=392



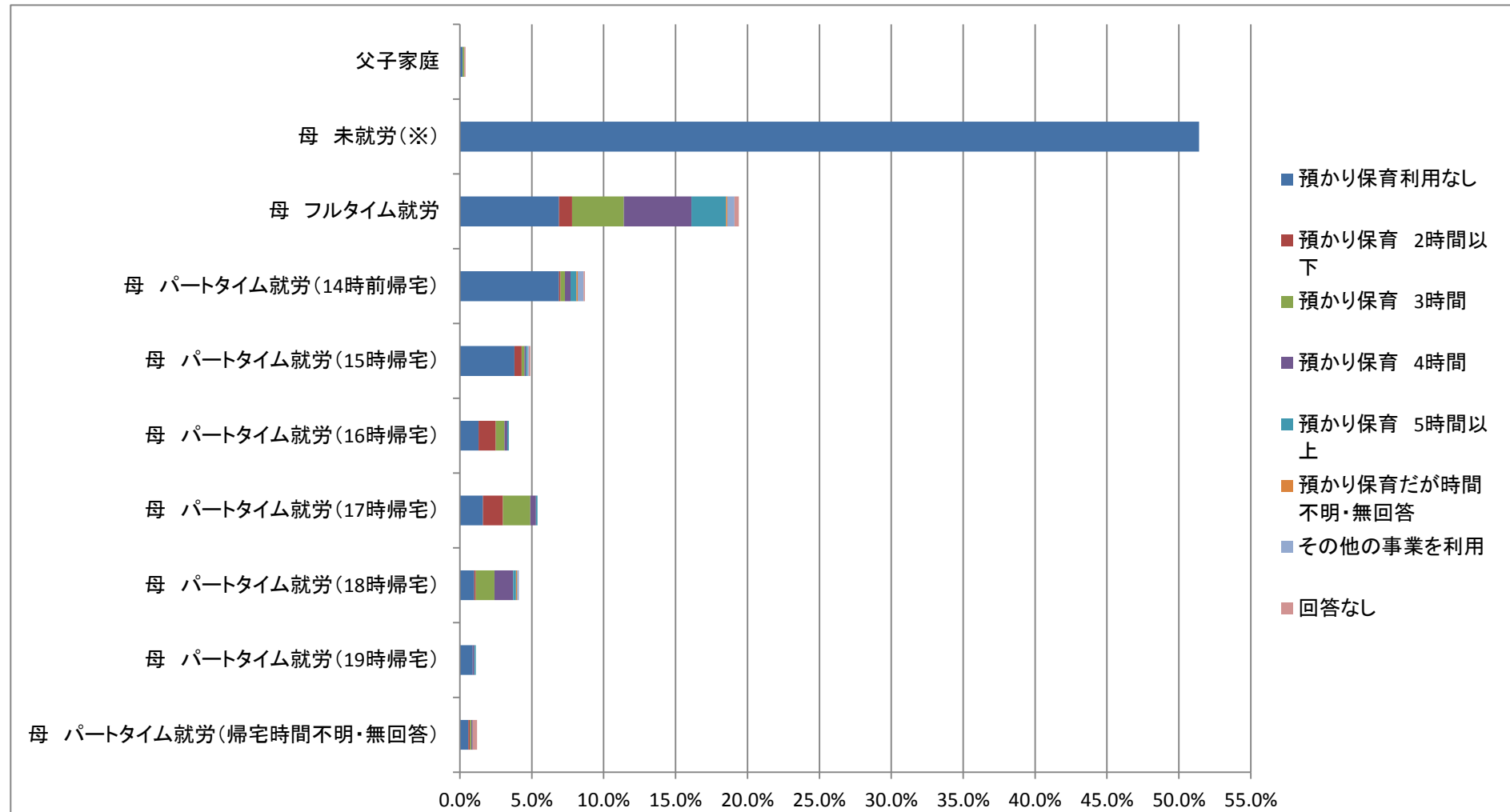
母親の帰宅時間ごとの預かり保育利用状況（クロス表）

預かり保育 母の帰宅時間	預かり保育 利用なし	預かり保 育 2時間 以下	預かり保 育 3時間	預かり保 育 4時間	預かり保 育 5時間 以上	預かり保 育だが時 間不明・ 無回答	その他の 事業を利用	回答なし
父子家庭	0.2%	0.0%	0.1%	0.0%	0.0%	0.0%	0.0%	0.1%
母 未就労(※)	51.4%	0.0%	0.0%	0.0%	0.0%	0.0%	0.0%	0.0%
母 フルタイム就労	6.9%	0.9%	3.6%	4.7%	2.4%	0.1%	0.5%	0.3%
母 パートタイム就労(14時 前帰宅)	6.9%	0.1%	0.3%	0.4%	0.4%	0.1%	0.4%	0.1%
母 パートタイム就労(15時 帰宅)	3.8%	0.5%	0.2%	0.1%	0.1%	0.0%	0.1%	0.1%
母 パートタイム就労(16時 帰宅)	1.3%	1.2%	0.6%	0.2%	0.1%	0.0%	0.0%	0.0%
母 パートタイム就労(17時 帰宅)	1.6%	1.4%	1.9%	0.4%	0.1%	0.0%	0.0%	0.0%
母 パートタイム就労(18時 帰宅)	1.0%	0.1%	1.3%	1.3%	0.2%	0.1%	0.1%	0.0%
母 パートタイム就労(19時 帰宅)	0.9%	0.0%	0.0%	0.1%	0.1%	0.0%	0.0%	0.0%
母 パートタイム就労(帰宅 時間不明・無回答)	0.6%	0.1%	0.1%	0.1%	0.0%	0.0%	0.0%	0.3%

N=1,347

※設問の関係から母未就労の場合に預かり保育を利用していてもカウントしていない。

母親の帰宅時間ごとの預かり保育利用状況（グラフ）



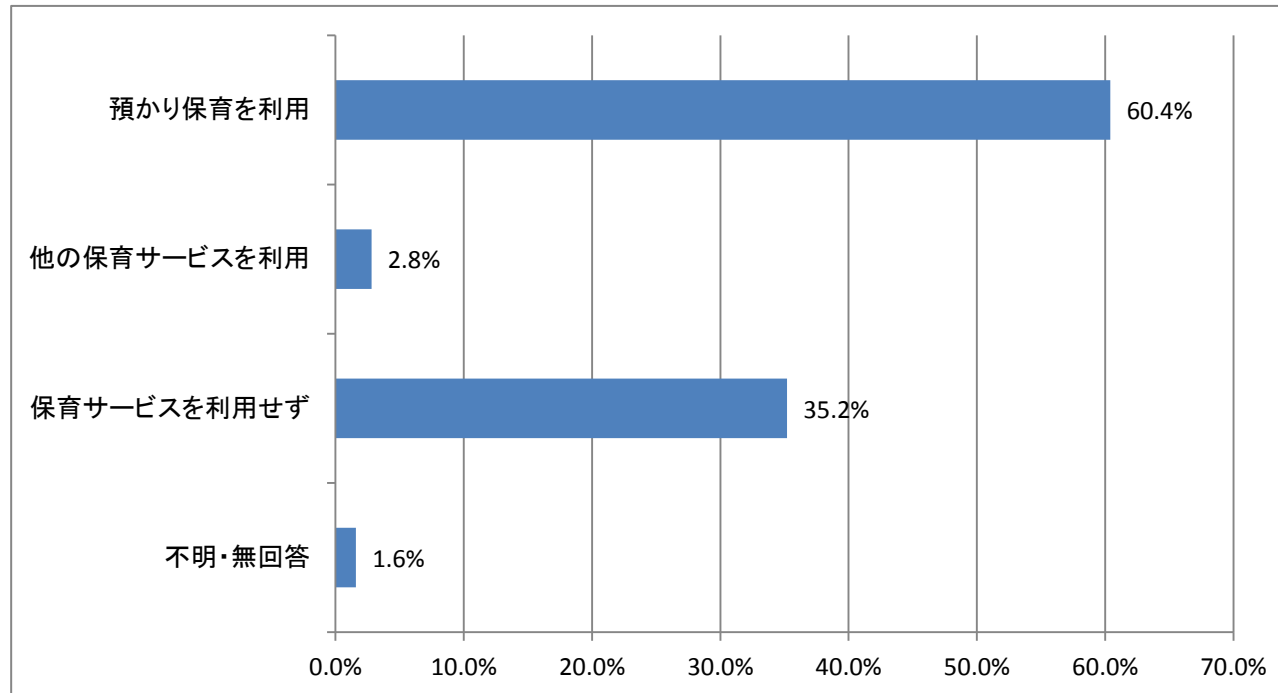
N=1,347

※設問の関係から母未就労の場合に預かり保育を利用していてもカウントしていない。

父親が就労していて、母親がフルタイム(育児休業中を含む)勤務の場合の預かり保育利用の有無

選択肢	児童数
預かり保育を利用	60.4%
他の保育サービスを利用	2.8%
保育サービスを利用せず	35.2%
不明・無回答	1.6%

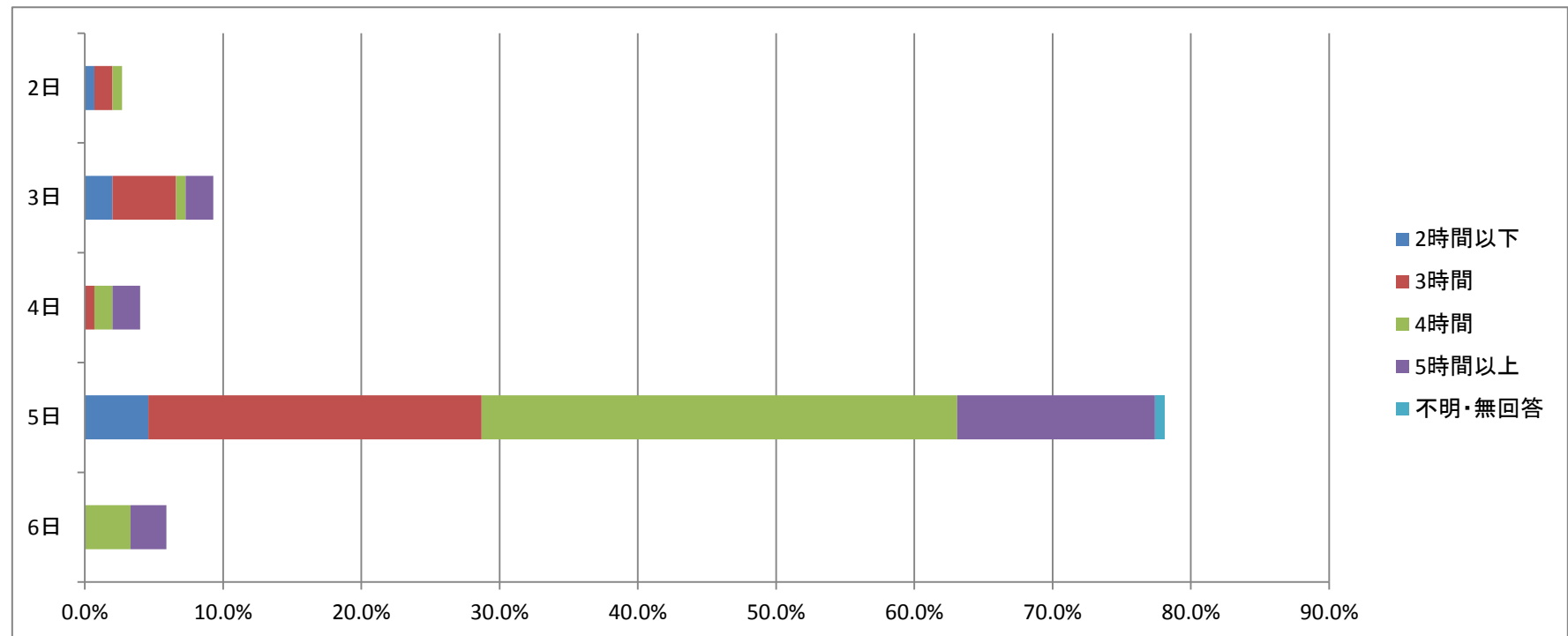
N=253



母親がフルタイム(育児休業中を含む)で預かり保育を利用している場合の利用日数と利用時間

選択肢	2時間以下	3時間	4時間	5時間以上	不明・無回答
2日	0.7%	1.3%	0.7%		
3日	2.0%	4.6%	0.7%	2.0%	
4日		0.7%	1.3%	2.0%	
5日	4.6%	24.1%	34.4%	14.3%	0.7%
6日			3.3%	2.6%	

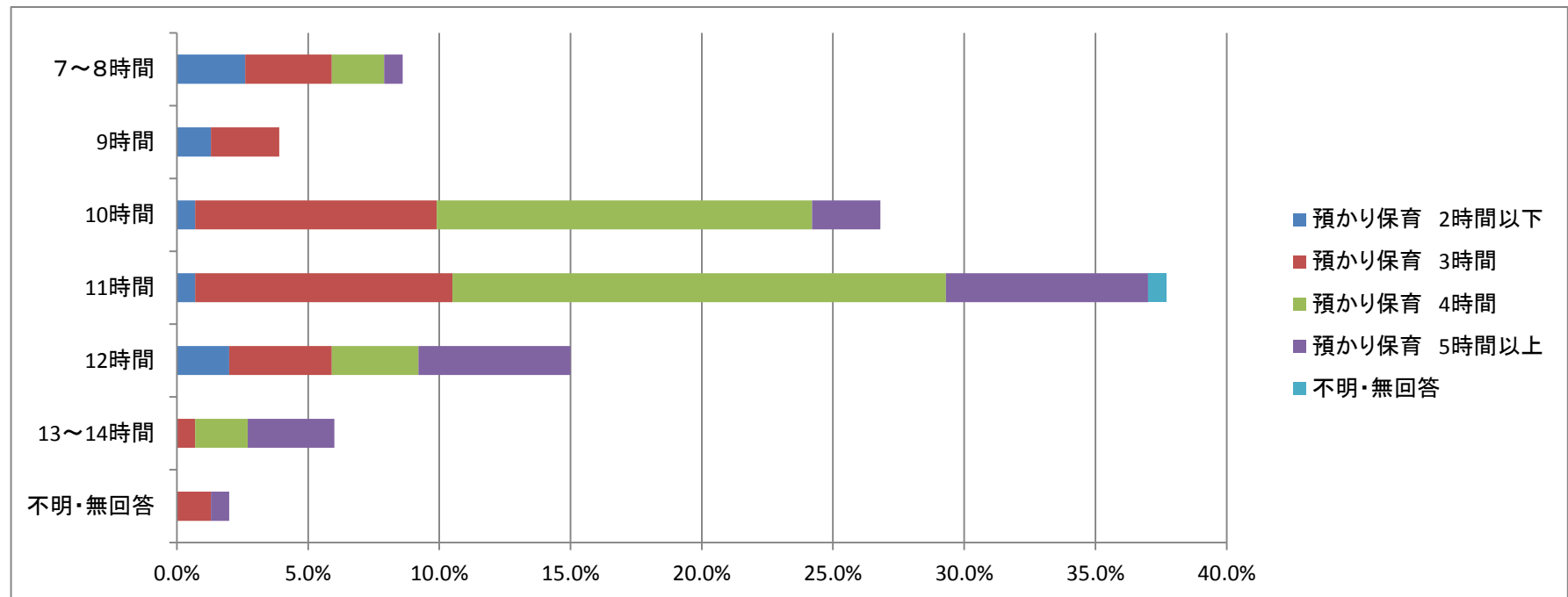
N=153



母親がフルタイム(育児休業中を含む)で預かり保育を利用している場合の母親の不在時間と利用時間

預かり保育 母の不在時間	預かり保育 2時間以下	預かり保 育 3時間	預かり保 育 4時間	預かり保育 5時間以上	不明・無 回答
7～8時間	2.6%	3.3%	2.0%	0.7%	0.0%
9時間	1.3%	2.6%	0.0%	0.0%	0.0%
10時間	0.7%	9.2%	14.3%	2.6%	0.0%
11時間	0.7%	9.8%	18.8%	7.7%	0.7%
12時間	2.0%	3.9%	3.3%	5.8%	0.0%
13～14時間	0.0%	0.7%	2.0%	3.3%	0.0%
不明・無回答	0.0%	1.3%	0.0%	0.7%	0.0%

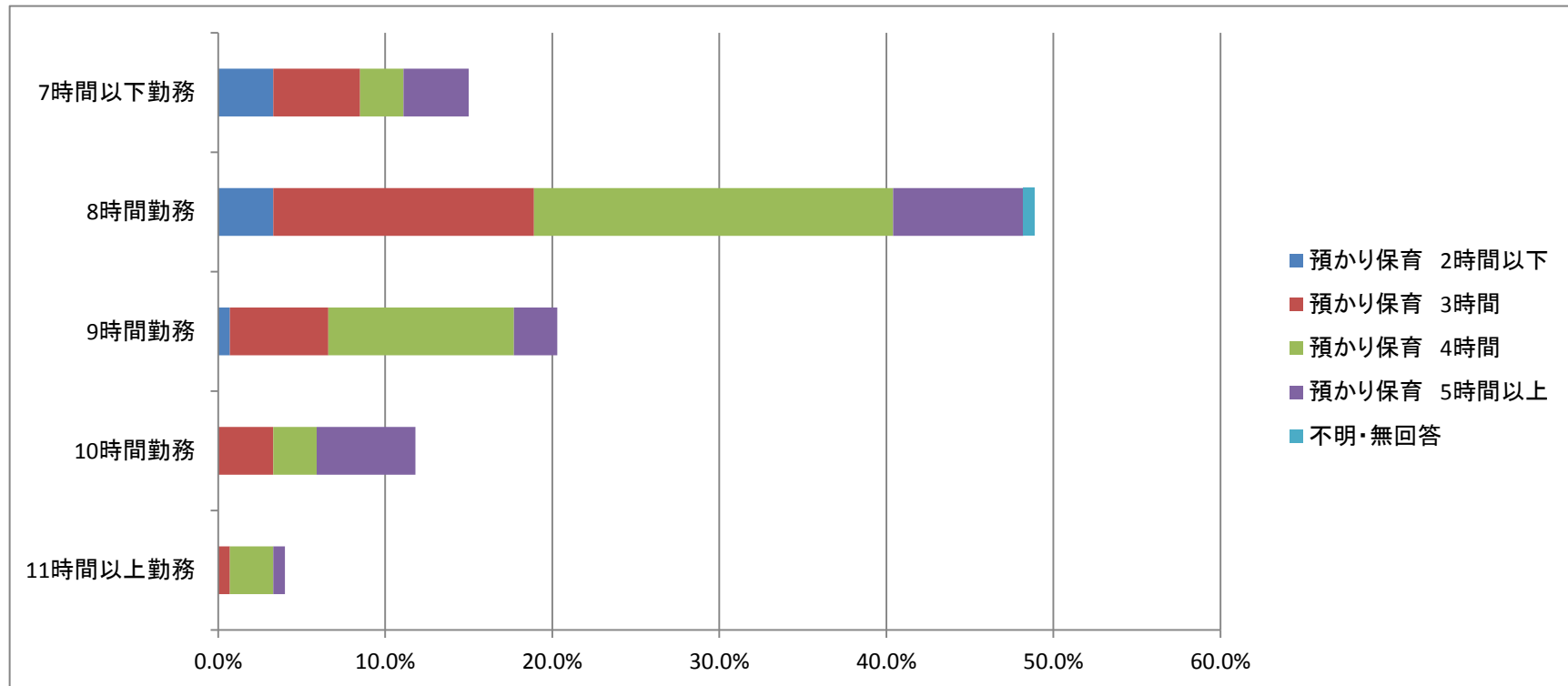
N=153



母親がフルタイム(育児休業中を含む)で預かり保育を利用している場合の母親の勤務時間と利用時間

預かり保育 母の勤務時間	預かり保育 2時間以下	預かり保 育 3時間	預かり保 育 4時間	預かり保育 5時間以上	不明・無 回答
7時間以下勤務	3.3%	5.2%	2.6%	3.9%	
8時間勤務	3.3%	15.6%	21.5%	7.8%	0.7%
9時間勤務	0.7%	5.9%	11.1%	2.6%	
10時間勤務		3.3%	2.6%	5.9%	
11時間以上勤務		0.7%	2.6%	0.7%	

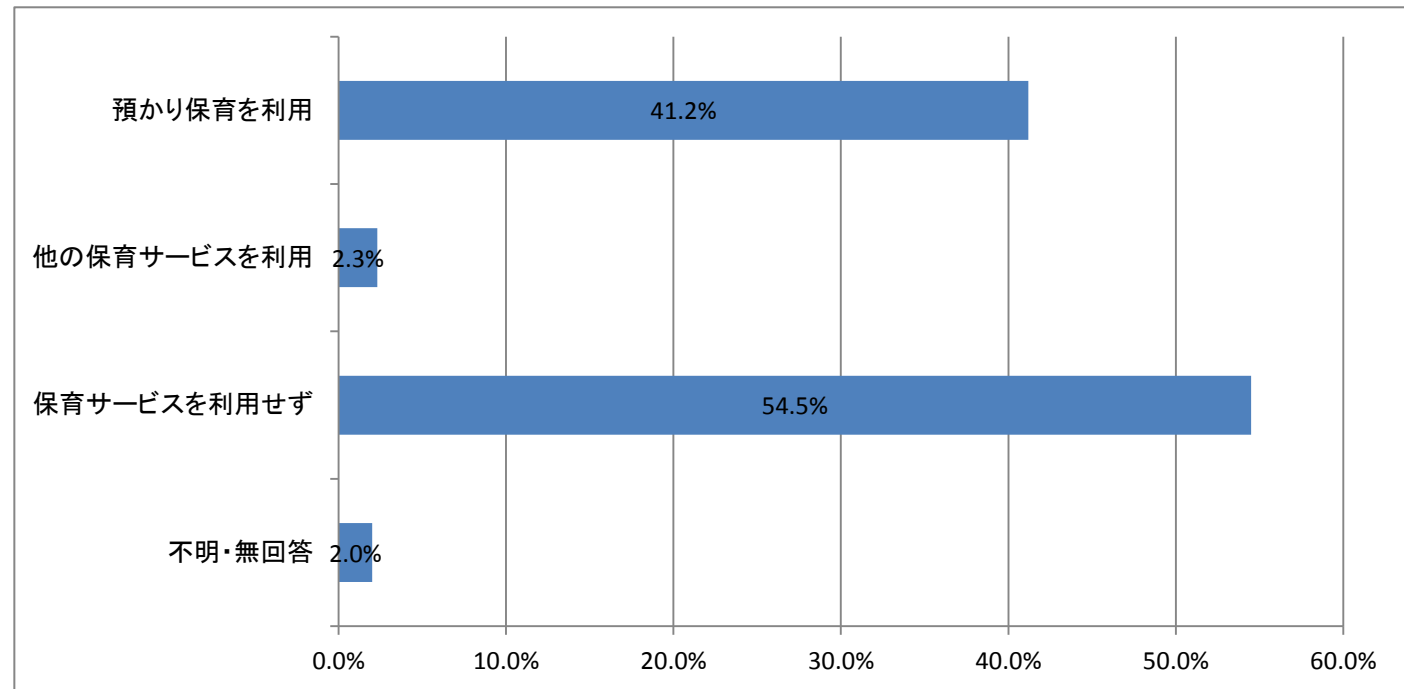
N=153



父親が就労していて、母親がパートタイム(育児休業中を含む)勤務の場合の預かり保育利用の有無

選択肢	児童数
預かり保育を利用	41.2%
他の保育サービスを利用	2.3%
保育サービスを利用せず	54.5%
不明・無回答	2.0%

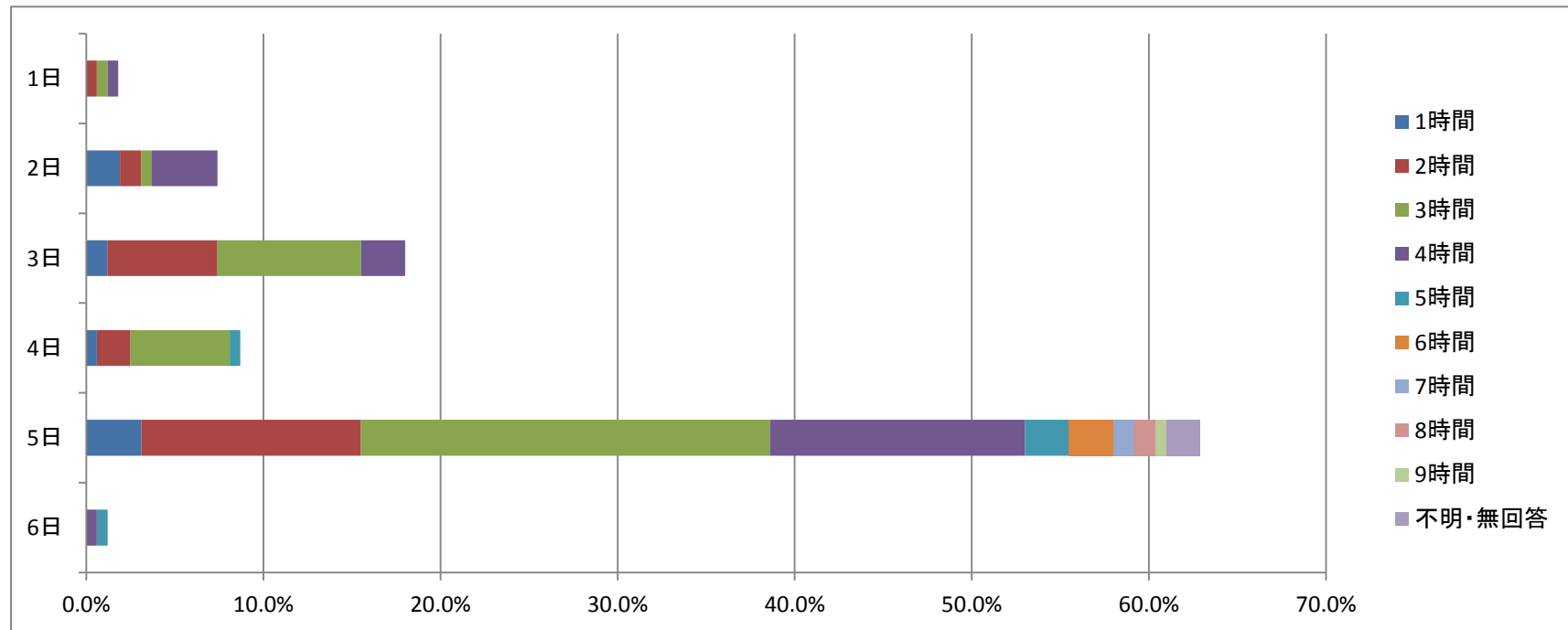
N=391



母親がパートタイム(育児休業中を含む)で預かり保育を利用している場合の利用日数と利用時間

利用時間 \ 利用日数	1時間	2時間	3時間	4時間	5時間	6時間	7時間	8時間	9時間	不明・無回答
1日	0.0%	0.6%	0.6%	0.6%	0.0%	0.0%	0.0%	0.0%	0.0%	0.0%
2日	1.9%	1.2%	0.6%	3.7%	0.0%	0.0%	0.0%	0.0%	0.0%	0.0%
3日	1.2%	6.2%	8.1%	2.5%	0.0%	0.0%	0.0%	0.0%	0.0%	0.0%
4日	0.6%	1.9%	5.6%	0.0%	0.6%	0.0%	0.0%	0.0%	0.0%	0.0%
5日	3.1%	12.4%	23.1%	14.4%	2.5%	2.5%	1.2%	1.2%	0.6%	1.9%
6日	0.0%	0.0%	0.0%	0.6%	0.6%	0.0%	0.0%	0.0%	0.0%	0.0%

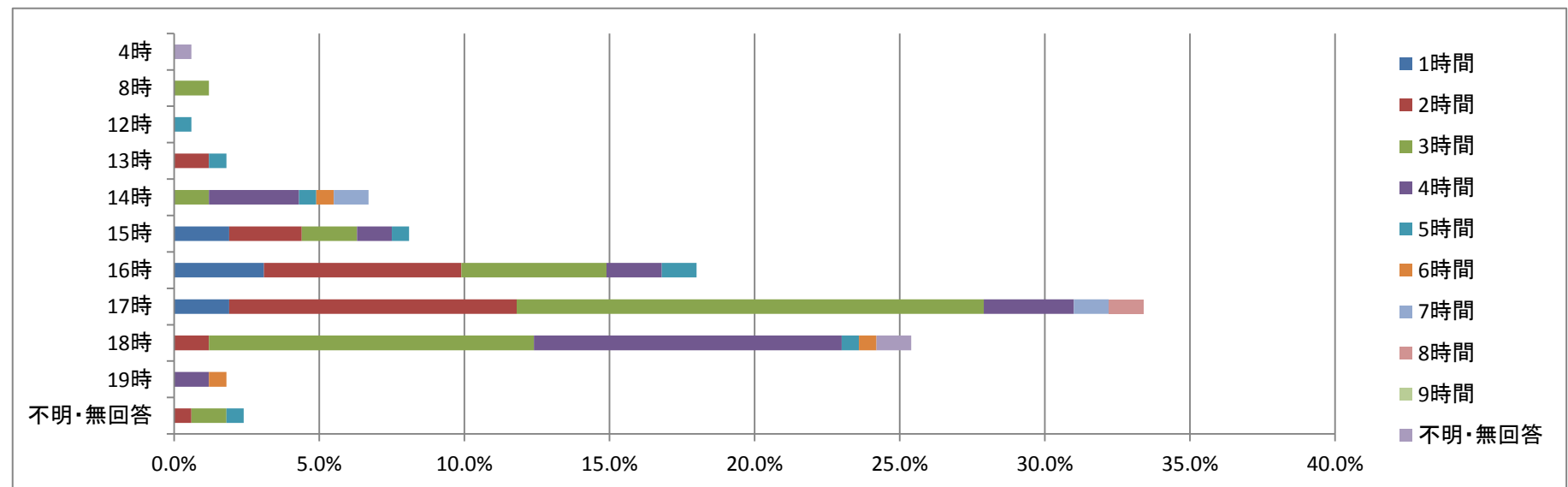
N=161



母親がパートタイム(育児休業中を含む)で預かり保育を利用している場合の帰宅時間ごとの利用時間

帰宅時間 利用時間	4時	8時	12時	13時	14時	15時	16時	17時	18時	19時	不明・無回答
1時間						1.9%	3.1%	1.9%			
2時間				1.2%		2.5%	6.8%	9.9%	1.2%		0.6%
3時間		1.2%			1.2%	1.9%	5.0%	16.1%	11.2%		1.2%
4時間					3.1%	1.2%	1.9%	3.1%	10.6%	1.2%	
5時間			0.6%	0.6%	0.6%	0.6%	1.2%		0.6%		0.6%
6時間					0.6%				0.6%	0.6%	
7時間					1.2%			1.2%			
8時間								1.2%			
9時間											
不明・無回答	0.6%								1.2%		

N=161



母親がパートタイム(育児休業中を含む)で預かり保育を利用している場合の母親の勤務時間と利用時間

勤務時間 \ 利用時間	預かり保育 2時間以下	預かり保育 3時間	預かり保育 4時間	預かり保育 5時間以上	不明・無 回答
勤務時間 4時間以下	3.1%	1.2%	0.0%	2.5%	0.0%
勤務時間 5時間	9.3%	5.0%	3.1%	1.9%	0.0%
勤務時間 6時間	11.2%	13.1%	3.7%	1.2%	0.6%
勤務時間 7時間	2.5%	12.5%	3.7%	2.5%	0.0%
勤務時間 8時間以上	2.5%	6.2%	11.2%	1.2%	1.2%
不明・無回答	0.6%	0.0%	0.0%	0.0%	0.0%

N=161

