

下野市新庁舎  
建設基本設計  
市民WS通信



第三回市民ワークショップ（WS）が開催されました

今回は庁舎の建物外部に関して、敷地を活用して行いたい行事などについて議論しました。

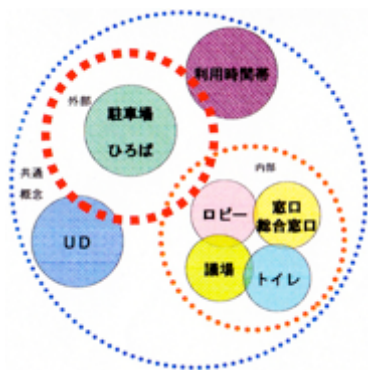


2012年  
1月20日（金）  
No. 3

開催予定表

WS① 11/24	WS② 12/16	WS③ 1/20	WS④ 2/24	WS⑤ 3/30
オリエンテーション	テーマごとWS	テーマごとWS	テーマごとWS	まとめ

第三回ワークショップの概要



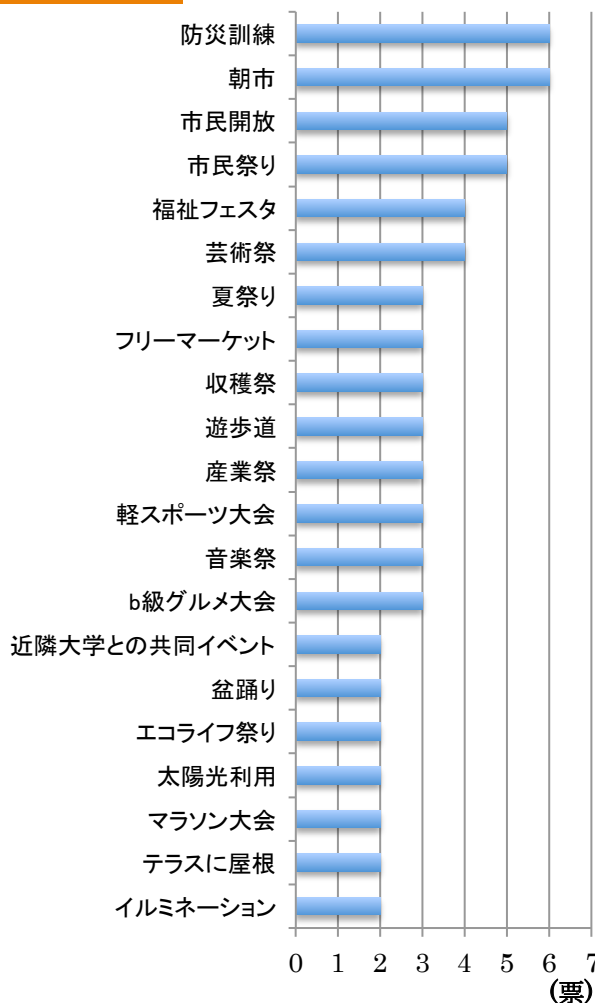
◀庁舎について  
話し合いたい  
場所・テーマの  
関連図

今回のワークショップは、まず他市町の事例を紹介し、参加者の皆さんに今回の議論について認識を深めていただきました。

そしてステップ1として建物外で行う行事など、広場や駐車場の利用方法について議論しました。ステップ2ではこれを基に使い方について配置図に書きこんでいきました。

最後に、各班の代表の方に意見のまとめを発表していただきました。

ステップ1 全体意見まとめ



ステップ2 各班の主なイベント、テーマ

A班 配置、変更したいもの 盆踊り会場	C班 朝市、福祉フェスタ 周囲を使ったイベント
B班 三輪車レース 屋外ミニコンサート	D班 市内一周マラソン大会 防災対策



▲ 第三回ワークショップの様子



▲ 班ごとにイベントを考えていただきました。



▲ どこでイベントを行うか議論していただきました。

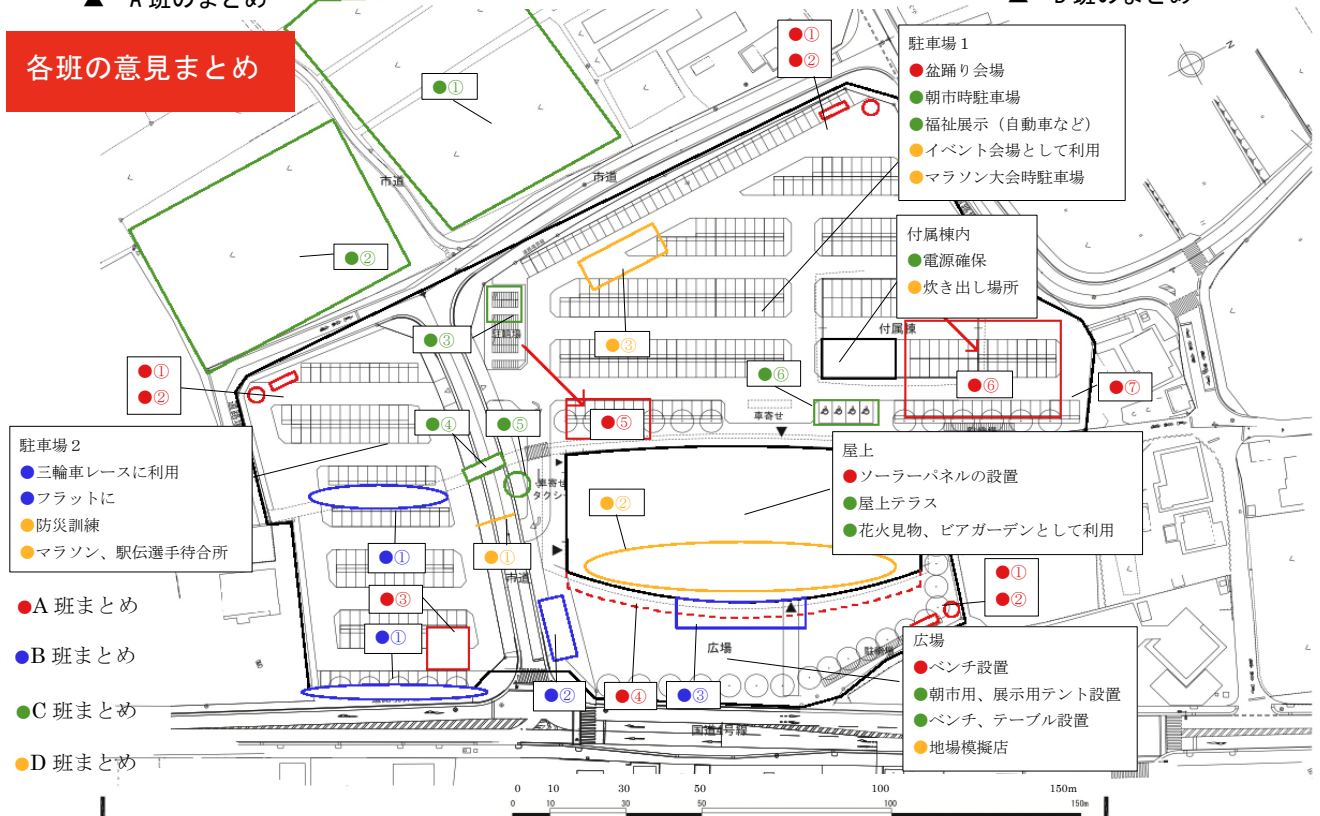


▲ A班のまとめ

▲ 配置図に書き込んでいただきました。

▲ B班のまとめ

**各班の意見まとめ**



- ① 井戸の設置
- ② 水飲み場の設置
- ③ コンビニの設置
- ④ ひさしの拡大
- ⑤ 駐輪場の移動
- ⑥ 付属棟の移動
- ⑦ 遊歩道の設置
- ① 竹林再現
- ② 屋根付き駐輪場設置
- ③ ウッドスペース
- ③ ウッドスペース上にひさし
- ③ ガラス戸全開時広場と一体に
- ① ひまわり畑の迷路 (コスモス、ポピー)
- ② 子供の農業体験
- ② 土とふれあう
- ③ 物見やぐら
- ④ 屋根をつける
- ⑤ モニュメント
- ⑥ 屋根付き
- ① マラソン大会スタート、ゴール
- ② AEDの使い方講習
- ③ マンホールトイレ設置

※配置図は決定されたものではありません



▲ C班のまとめ



▲ 今回も班の代表の方に発表していただきました。



▲ D班のまとめ

**編集後記**

今回は庁舎の敷地活用で、下野市ならではの意見が多く見られました。下野市らしさというのはやはり市民の皆様と親しまれる庁舎をつくるうえで大事な意見だと感じました。  
次回ワークショップは2月24日(金)開催です。

編集 宇都宮大学建築計画研究室

発行 下野市総合政策部 庁舎建設準備室