

下野市新庁舎
建設基本設計
市民WS通信



第四回市民ワークショップ（WS）が開催されました

今回は庁舎で今後予想される利用方法について議論し、必要な機能についてより具体的に検討しました。

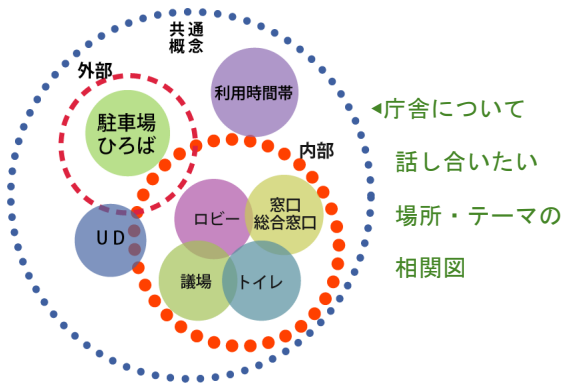


2012年
2月24日（金）
No. 4

開催予定表

WS① 11/24	WS② 12/16	WS③ 1/20	WS④ 2/24	WS⑤ 3/30
オリエンテーション	テーマごとWS	テーマごとWS	テーマごとWS	まとめ

第四回ワークショップの概要



今回は、まず前回のまとめを振り返り、その後進歩状況および検討した部分について説明しました。

ワークショップでは、事前に各委員の方に庁舎で行う活動（内容、人数、必要設備など）について考えていただきました。

そしてステップ1では考えていただいた活動をカルテにまとめていただきました。カルテを整理した後、ステップ2ではこれを基に、平面図および庁舎模型を用いて使用方法を検討しました。

最後に、各班の代表の方に意見のまとめを発表していただきました。

新庁舎アイデアカルテ

No.	
新庁舎活用アイデアカルテ【記載例】	
団体名	〇〇委員会
氏名	下野太郎
利用者	〇〇委員及び市民
目的	〇〇夏まつり
人数	100人
利用時間	午前10時から午後4時まで
必要な設備・備品	電源、マイク
その他	テントを設置する 来場者の駐車場を要する


- ▲ 記載例のように利用時の規模や詳細を記入していただきました。このカルテの情報を基に利用する場所を決めていきました。



▲ 第四回ワークショップの様子



▲ 進歩状況についての説明



▲ 庁舎模型



▲ カルテに記入していただきました



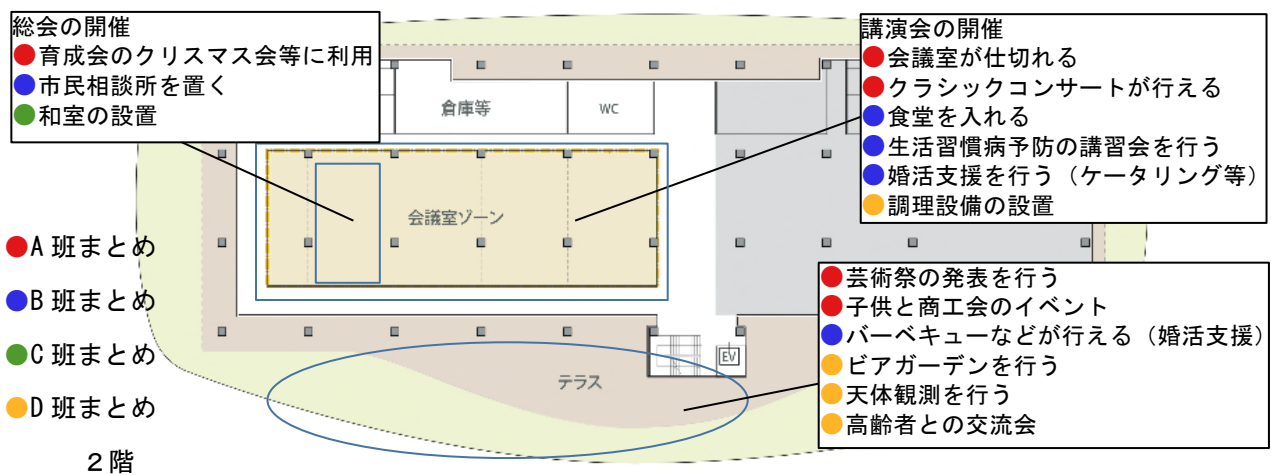
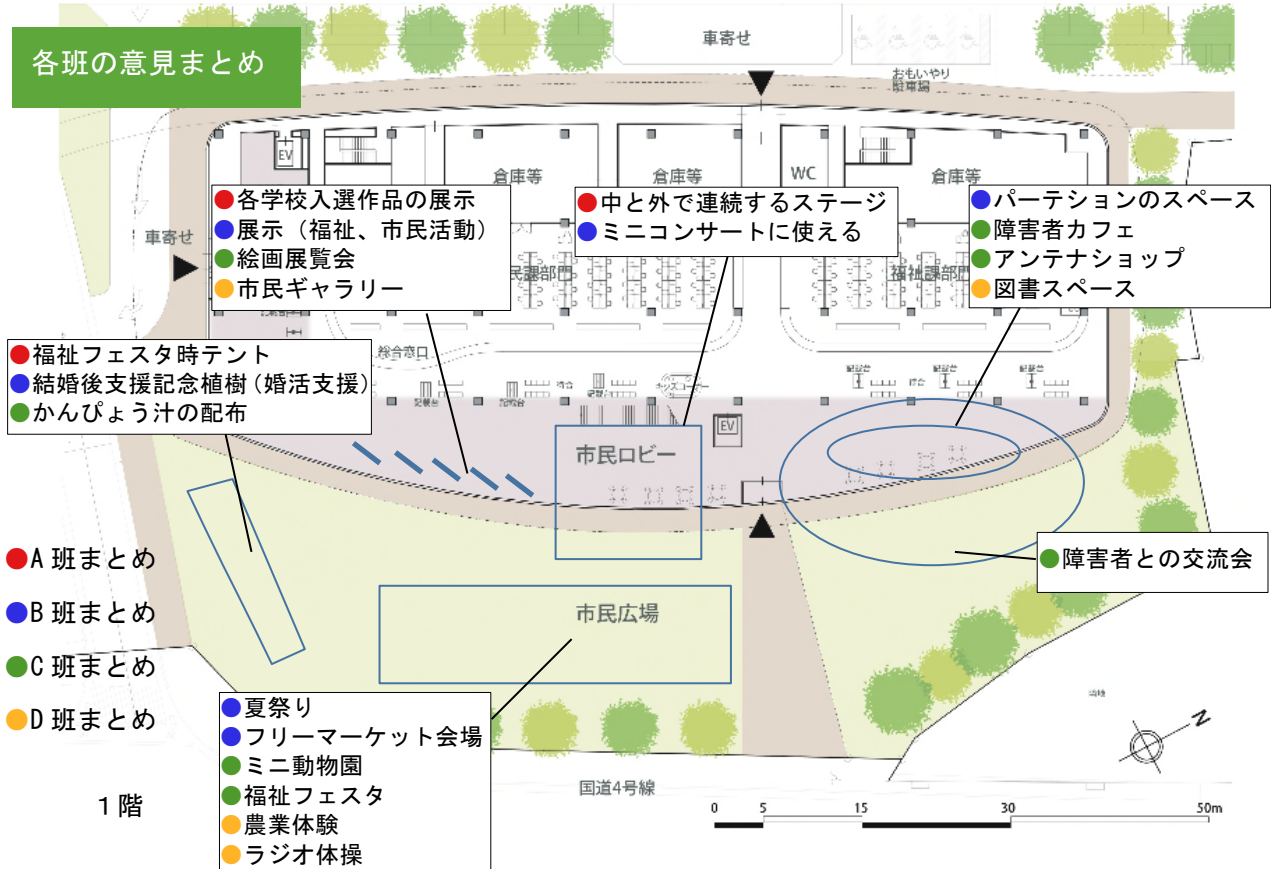
▲ 模型による検討



▲ 平面図に書き込んでいただきました。



▲ まとめを班の代表の方に発表していただきました。



※図面は決定されたものではありません

編集後記

今回は事前に使用方法について考えていただきましたが、ご協力いただきありがとうございました。次回でまとめとなりますが、最後まで宜しくお願い致します。

次回ワークショップは3月30日（金）開催です。

編集 宇都宮大学建築計画研究室

発行 下野市総合政策部 庁舎建設準備室