
下野市の生涯学習に関するアンケート調査 報告書

平成27年9月30日

下野市教育委員会

目 次

I 調査の概要

1. 調査の目的	1
2. 調査の対象	1
3. 調査方法	1
4. 調査期間	1
5. 回収率	1
6. 集計にあたって	1

II 個人アンケート 集計

1. あなたご自身について	3
2. 生涯学習（学習活動）の現状について	11
3. 学習成果の活用について	37
4. 文化財等について	55

III 団体アンケート 集計

1. 団体の情報について	63
2. 学習成果の活用について	81

IV 調査結果のまとめ

1. 個人アンケート	99
2. 団体アンケート	103

資 料

◇1 個人アンケート調査票	105
◇2 個人アンケート基本集計表	113
◇3 団体アンケート調査票	137
◇4 団体アンケート基本集計表	141

I 調査の概要

1 調査の概要

1. 調査の目的

現在策定中の「生涯学習推進計画（第二次）」の基礎資料とするため、市民のみなさんが日頃から取り組んでいる文化・スポーツなどの学習活動やボランティア活動などについて、その取り組みの中で感じていることや意見、さらに、当市の「ブランド」でもある文化財について調査しました。

2. 調査の対象

個人：20歳以上の市民から無作為に抽出した2,000人

団体：市内で活動するサークルやクラブ、ボランティアの団体、300団体

3. 調査方法

郵送による配付・回収

4. 調査期間

平成27年7月

5. 回収率

区分	発送数	回収数	回収率
個人	2,000	560	28.0%
団体	300	197	65.7%

6. 集計にあたって

割合（％）は、質問毎に無回答を含めた回答数の合計（複数回答の場合は無回答の回答者数を回答数として含めた回答数の合計）により算出しています。算出された構成比は小数点第2位を四捨五入し、小数点第1位までを表示しています。複数回答の項目については回答者数に対する回答数の割合（％）を算出しているため合計が100％を超えています。

Ⅱ 個人アンケート 集計

1. あなたご自身について

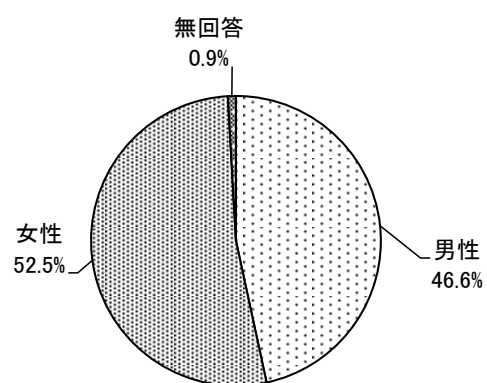
問1 性別についてお尋ねいたします。[回答は1つ]

◆全体集計結果

回答者の性別は、「男性」が46.6%、「女性」が52.5%となっています。

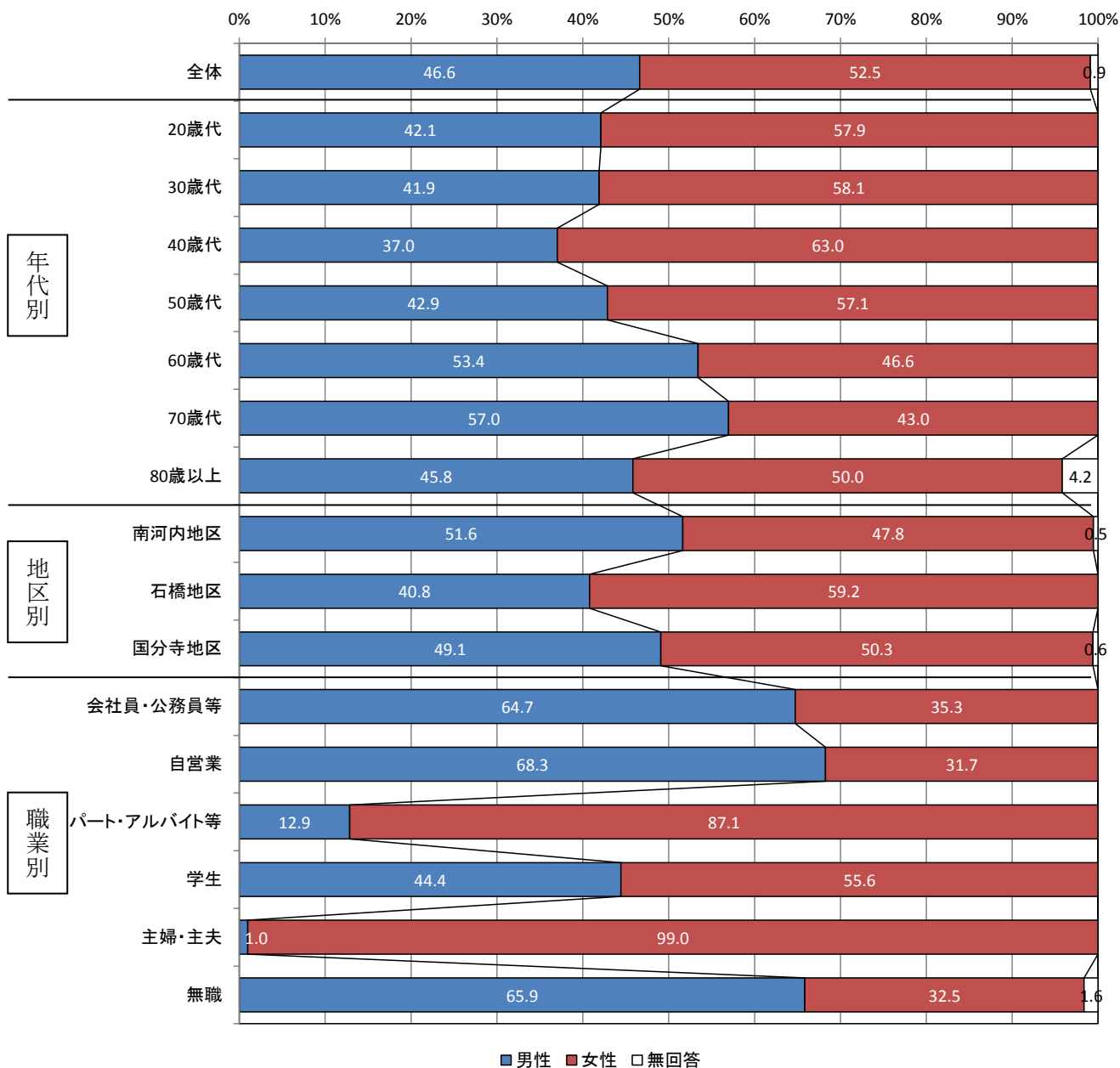
(単位:人、%)

区分	男性	女性	無回答	合計
人数	261	294	5	560
割合	46.6	52.5	0.9	100.0



◆クロス集計結果

属性別にみると、年代別では「男性」は「40歳代」の割合が最も低く、「50歳代」以上になると徐々に「男性」の割合が高くなっています。地区別では「石橋地区」は「男性」の割合が40.8%と他地区より10ポイント程度低い割合となっています。職業別では「パート・アルバイト等」や「主婦・主夫」は「女性」の割合が圧倒的に高くなっています。



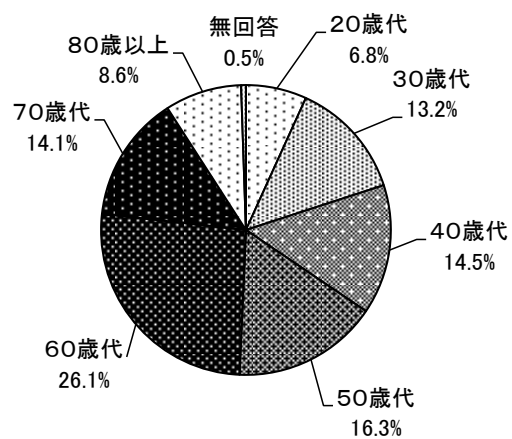
問2 年齢についてお尋ねいたします。[回答は1つ]

◆全体集計結果

回答者の年齢は、「60歳代」が26.1%と最も多く、以下「50歳代」(16.3%)、「40歳代」(14.5%)、「70歳代」(14.1%)、「30歳代」(13.2%)と続いています。

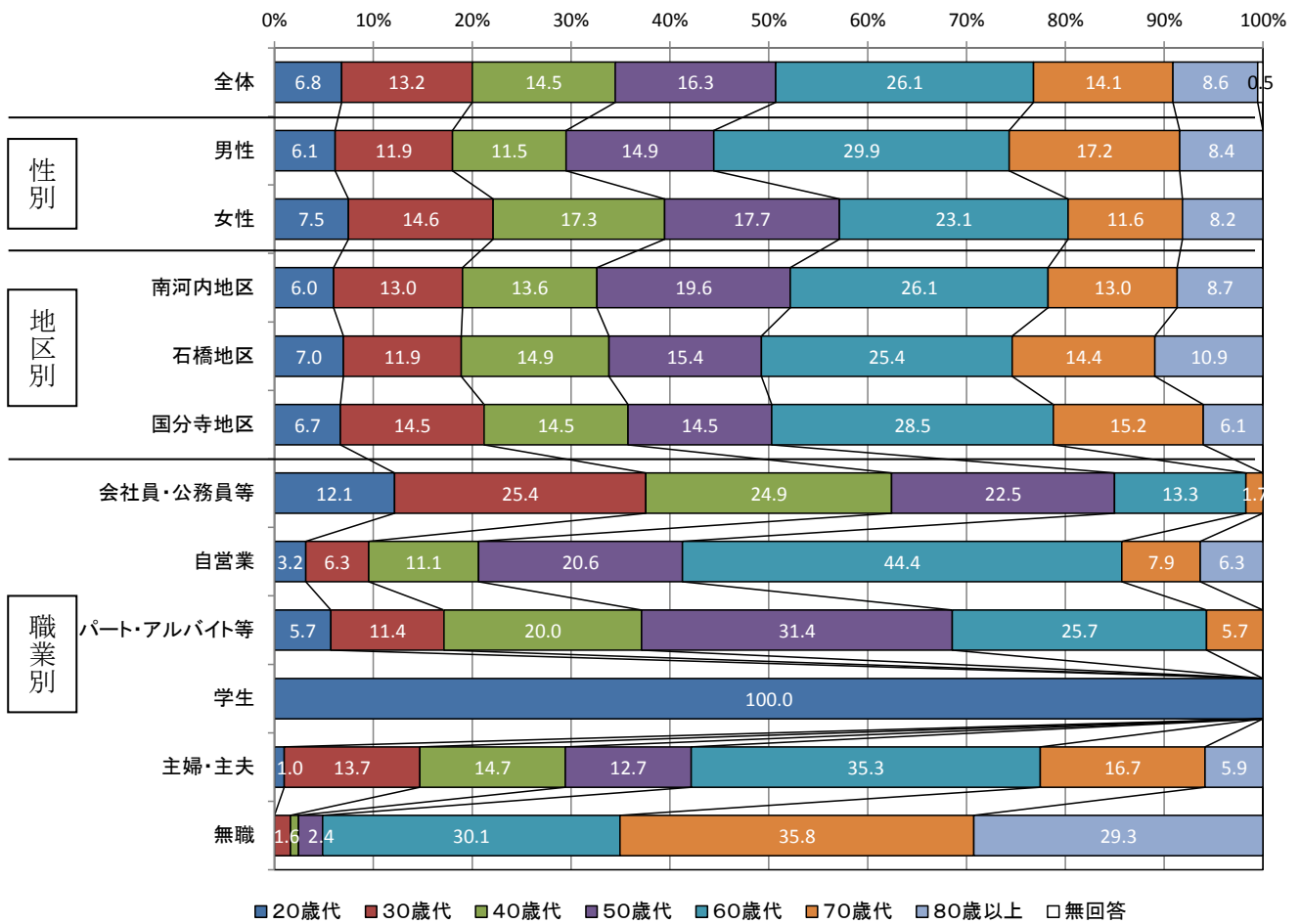
(単位:人、%)

区分	20歳代	30歳代	40歳代	50歳代	60歳代	70歳代	80歳以上	無回答	合計
人数	38	74	81	91	146	79	48	3	560
割合	6.8	13.2	14.5	16.3	26.1	14.1	8.6	0.5	100.0



◆クロス集計結果

属性別にみると、「男性」や「無職」で年齢の高い方の割合が他より高くなっています。



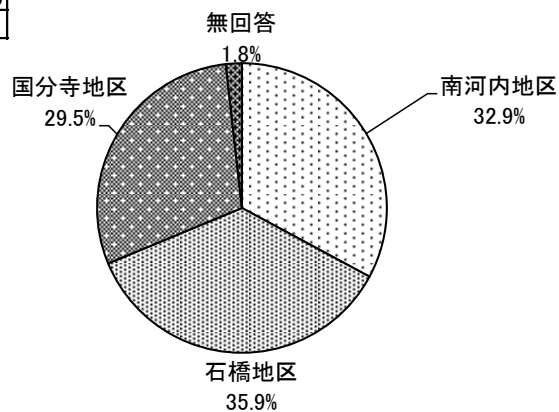
問3 お住まいの地区はどちらですか。[回答は1つ]

◆全体集計結果

お住まいの地区は、「石橋地区」が35.9%と最も多く、「南河内地区」(32.9%)、「国分寺地区」(29.5%)と続いています。

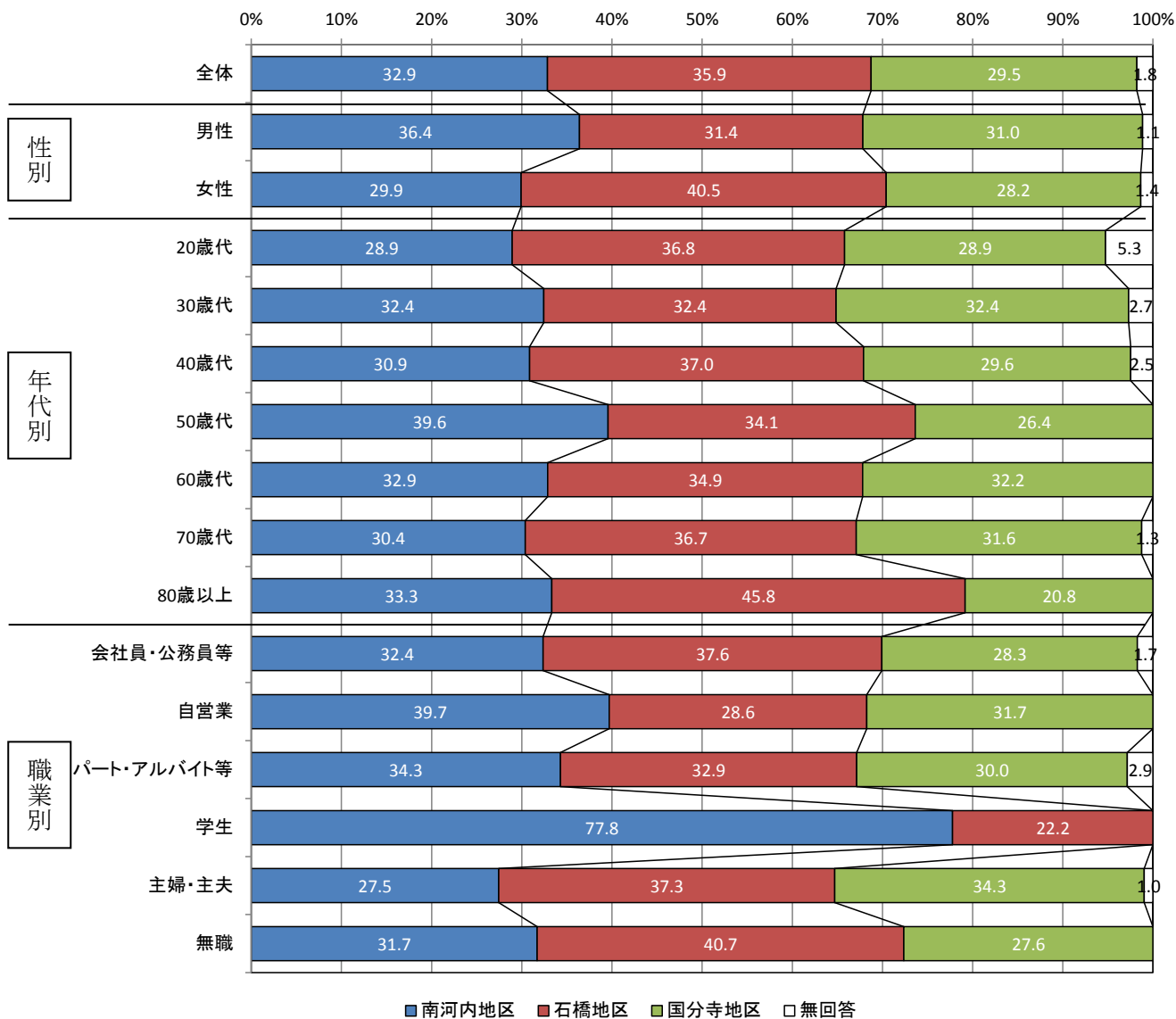
(単位:人、%)

区分	南河内地区	石橋地区	国分寺地区	無回答	合計
人数	184	201	165	10	560
割合	32.9	35.9	29.5	1.8	100.0



◆クロス集計結果

各属性ともおおむね同様の傾向にありますが、「80歳以上」は「石橋地区」が45.8%と他地区を大きく上回る高い割合となっていることや、「学生」は「南河内地区」(77.8%)が大半を占め、「国分寺地区」は0%となっていることが特徴的です。



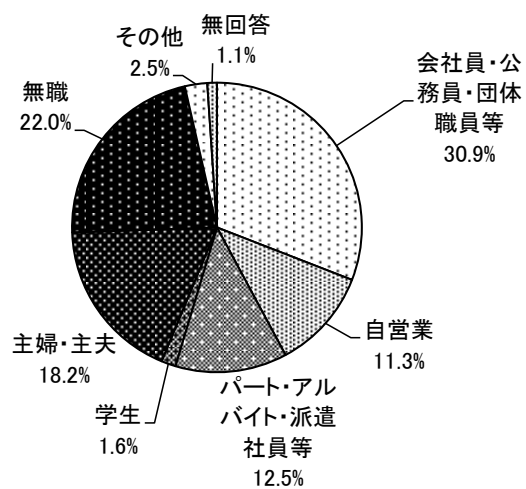
問4 職業についてお尋ねいたします。[回答は1つ]

◆全体集計結果

回答者の職業は、「会社員・公務員・団体職員等」が30.9%と最も多く、以下「無職」(22.0%)、「主婦・主夫」(18.2%)、「パート・アルバイト・派遣社員等」(12.5%)と続いています。

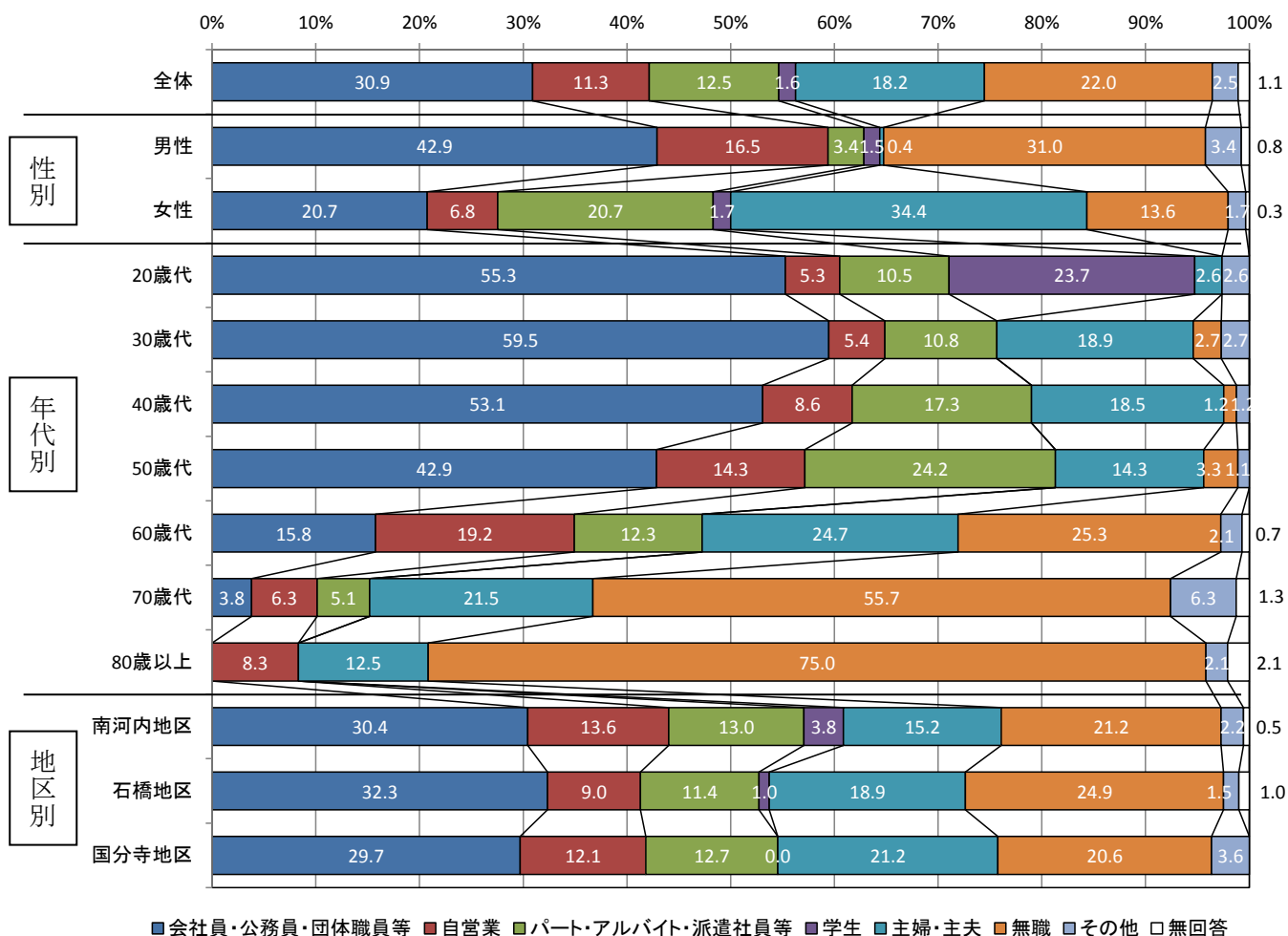
(単位:人、%)

区分	会社員・公務員・団体職員等	自営業	パート・アルバイト・派遣社員等	学生	主婦・主夫	無職	その他	無回答	合計
人数	173	63	70	9	102	123	14	6	560
割合	30.9	11.3	12.5	1.6	18.2	22.0	2.5	1.1	100.0



◆クロス集計結果

属性別にみると、性別では「男性」は「会社員・公務員・団体職員等」(42.9%)や「無職」(31.0%)が、
「女性」は「主婦・主夫」(34.4%)がそれぞれ高くなっています。年代別では「会社員・公務員・
団体職員等」は若い年代に、「無職」は年代の高い方でそれぞれ高い割合となっています。地区別では、
「南河内地区」で「学生」(3.8%)の割合が高い以外は概ね同様の結果となっています。



2. 生涯学習（学習活動）の現状について

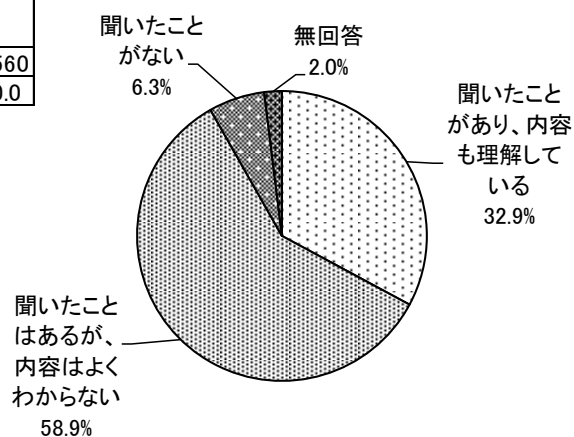
問5 あなたは、「生涯学習」ということばを聞いたことがありますか。[回答は1つ]

◆全体集計結果

「生涯学習」ということばを聞いたことがあるかについては、「聞いたことはあるが、内容はよくわからない」が58.9%と最も多く過半数を占めています。「聞いたことがあります、内容も理解している」は32.9%であり、「聞いたことがない」は6.3%と少数となっています。

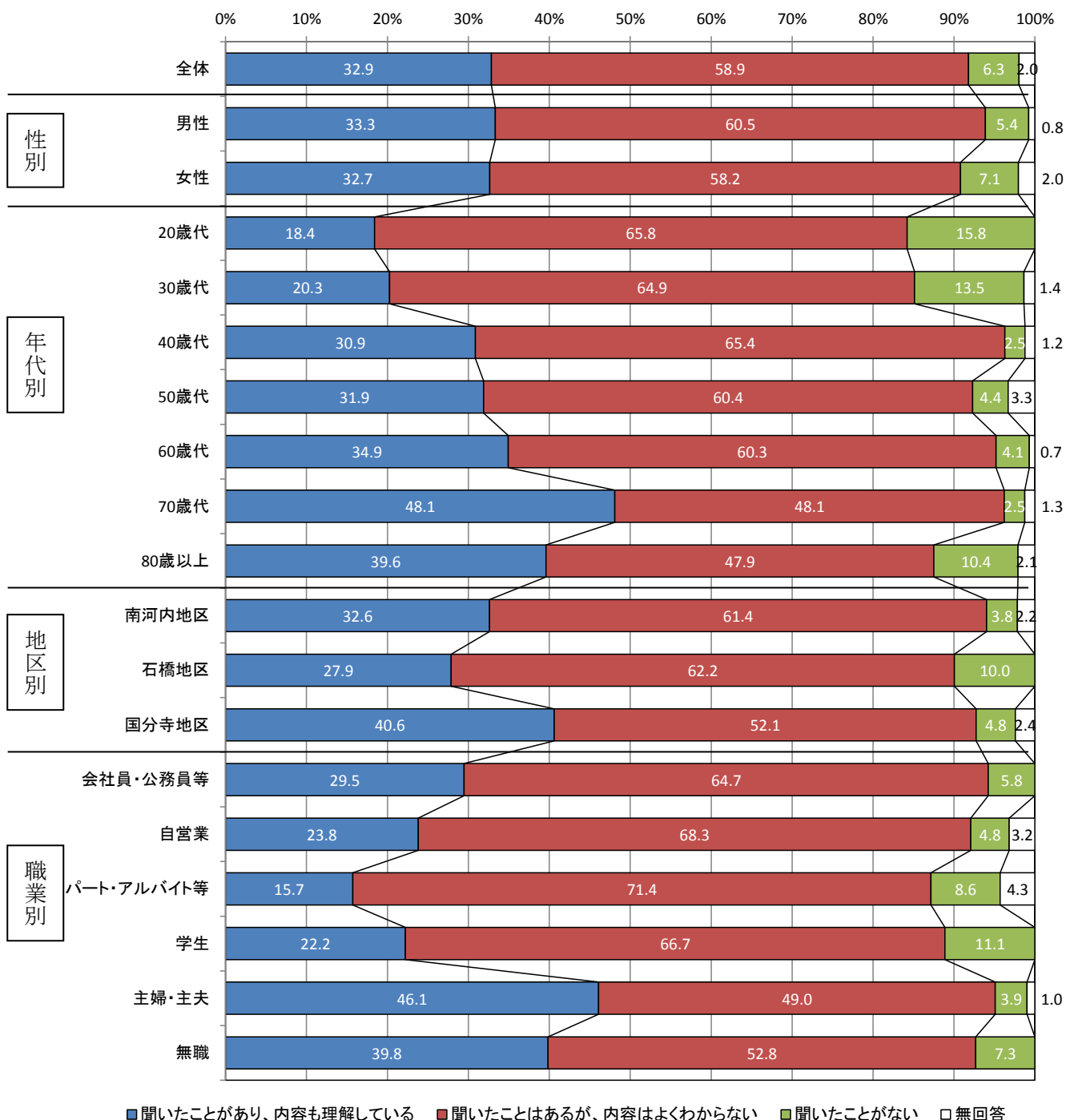
(単位:人、%)

区分	聞いたことがあります、内容も理解している	聞いたことはあるが、内容はよくわからない	聞いたことがない	無回答	合計
人数	184	330	35	11	560
割合	32.9	58.9	6.3	2.0	100.0



◆クロス集計結果

「聞いたことがあり、内容も理解している」は、年齢が高い方や、「国分寺地区」(40.6%)、「主婦・主夫」(46.1%) で高い割合となっています。



問 7-1 の「行った学習活動」とのクロスを見ると、「聞いたことがあり、内容も理解している」と回答した人は、「2. 趣味・教養に関すること」が 54.3%、「1. 健康・スポーツに関すること」が 46.2%、「3. 職業上必要な知識・技能」が 20.7%などとなっており、他の回答者より、生涯学習の理解が高くなっています。

また、「聞いたこともあり、内容も理解している」と回答した人は、他の回答と比較して、「6. まちづくり・地域づくりに関する学習」、「7. 社会問題に関すること」、「9. ボランティア活動に必要な知識・技能」についての学習を行った割合が高いことがわかります。

【問 5×問 7-1】

区分	1. 健康・スポーツに関すること	2. 趣味・教養に関すること	3. 職業上必要な知識・技能	4. 家庭生活に役立つ技能	5. コンピュータやスマートフォン、インターネットに関すること	6. まちづくり・地域づくりに関する学習	7. 社会問題に関すること	8. 育児や教育に関すること	9. ボランティア活動に必要な知識・技能
聞いたことがあり、内容も理解している	85 46.2%	100 54.3%	38 20.7%	21 11.4%	27 14.7%	21 11.4%	16 8.7%	16 8.7%	18 9.8%
聞いたことはあるが、内容はよくわからない	82 24.8%	82 24.8%	55 16.7%	16 4.8%	39 11.8%	14 4.2%	12 3.6%	15 4.5%	5 1.5%
聞いたことがない	7 20.0%	3 8.6%	8 22.9%	5 14.3%	4 11.4%	2 5.7%	2 5.7%	1 2.9%	1 2.9%
無回答	3 27.3%	1 9.1%	2 18.2%	0 0.0%	3 27.3%	0 0.0%	1 9.1%	0 0.0%	0 0.0%
合計	177 31.6%	186 33.2%	103 18.4%	42 7.5%	73 13.0%	37 6.6%	31 5.5%	32 5.7%	24 4.3%

10. 自然体験や生活体験などに関すること	11. 各種学校での学習(通信教育含む)	12. その他	13. 学習活動をしていない(したいと思わない)	14. わからない	合計	回答者数
22 12.0%	11 6.0%	1 0.5%	31 16.8%	0 0.0%	407 221.2%	184 100.0%
13 3.9%	10 3.0%	5 1.5%	104 31.5%	28 8.5%	480 145.5%	330 100.0%
1 2.9%	1 2.9%	0 0.0%	7 20.0%	11 31.4%	53 151.4%	35 100.0%
1 9.1%	1 9.1%	0 0.0%	0 0.0%	2 18.2%	14 127.3%	11 100.0%
37 6.6%	23 4.1%	6 1.1%	142 25.4%	41 7.3%	954 170.4%	560 100.0%

問 15 の「地域や他人に生かす意向」とのクロスをみると、「聞いたことがあり、内容も理解している」と回答した人は、「生かしたいと思う」(33.7%) や「どちらかといえば、生かしたいと思う」(41.8%) の回答割合が高い結果となっています。一方、「聞いたことはあるが、内容はよくわからない」や「聞いたことがない」では「わからない」の回答割合が高くなっています。

【問 5×問 15】

区分	生かしたいと思う	どちらかといえば、生かしたいと思う	どちらかといえば、生かしたいと思わない	生かしたいと思わない	わからない	無回答	合計
聞いたことがあり、内容も理解している	62 33.7%	77 41.8%	10 5.4%	9 4.9%	16 8.7%	10 5.4%	184 100.0%
聞いたことはあるが、内容はよくわからない	61 18.5%	123 37.3%	18 5.5%	26 7.9%	82 24.8%	20 6.1%	330 100.0%
聞いたことがない	6 17.1%	2 5.7%	2 5.7%	3 8.6%	16 45.7%	6 17.1%	35 100.0%
無回答	1 9.1%	3 27.3%	0 0.0%	1 9.1%	3 27.3%	3 27.3%	11 100.0%
合計	130 23.2%	205 36.6%	30 5.4%	39 7.0%	117 20.9%	39 7.0%	560 100.0%

問6 あなたの持つ、「生涯学習」に対するイメージはどのようなものですか。

[回答はいくつでも]

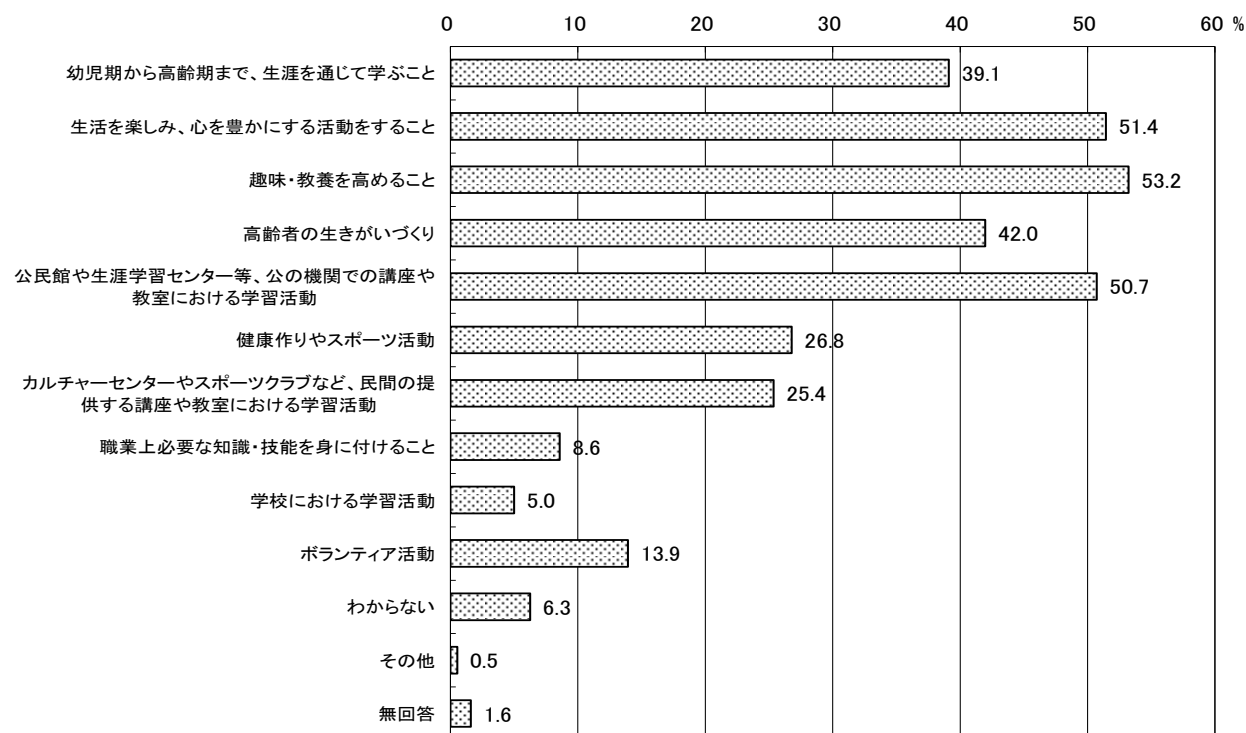
◆全体集計結果

「生涯学習」に対するイメージは、「趣味・教養を高めること」が53.2%と最も多く、さらに「生活を楽しみ、心を豊かにする活動をする事」(51.4%)及び「公民館や生涯学習センター等、公の機関での講座や教室における学習活動」(50.7%)が過半数を超えています。他に、「高齢者の生きがいがづくり」(42.0%)、「幼児期から高齢期まで、生涯を通じて学ぶこと」(39.1%)も高い割合となっています。

区分	幼児期から高齢期まで、生涯を通じて学ぶこと	生活を楽しみ、心を豊かにする活動をする事	趣味・教養を高めること	高齢者の生きがいがづくり	公民館や生涯学習センター等、公の機関での講座や教室における学習活動	健康作りやスポーツ活動	カルチャーセンターやスポーツクラブなど、民間の提供する講座や教室における学習活動	職業上必要な知識・技能を身に付けること	学校における学習活動
人数	219	288	298	235	284	150	142	48	28
割合	39.1	51.4	53.2	42.0	50.7	26.8	25.4	8.6	5.0

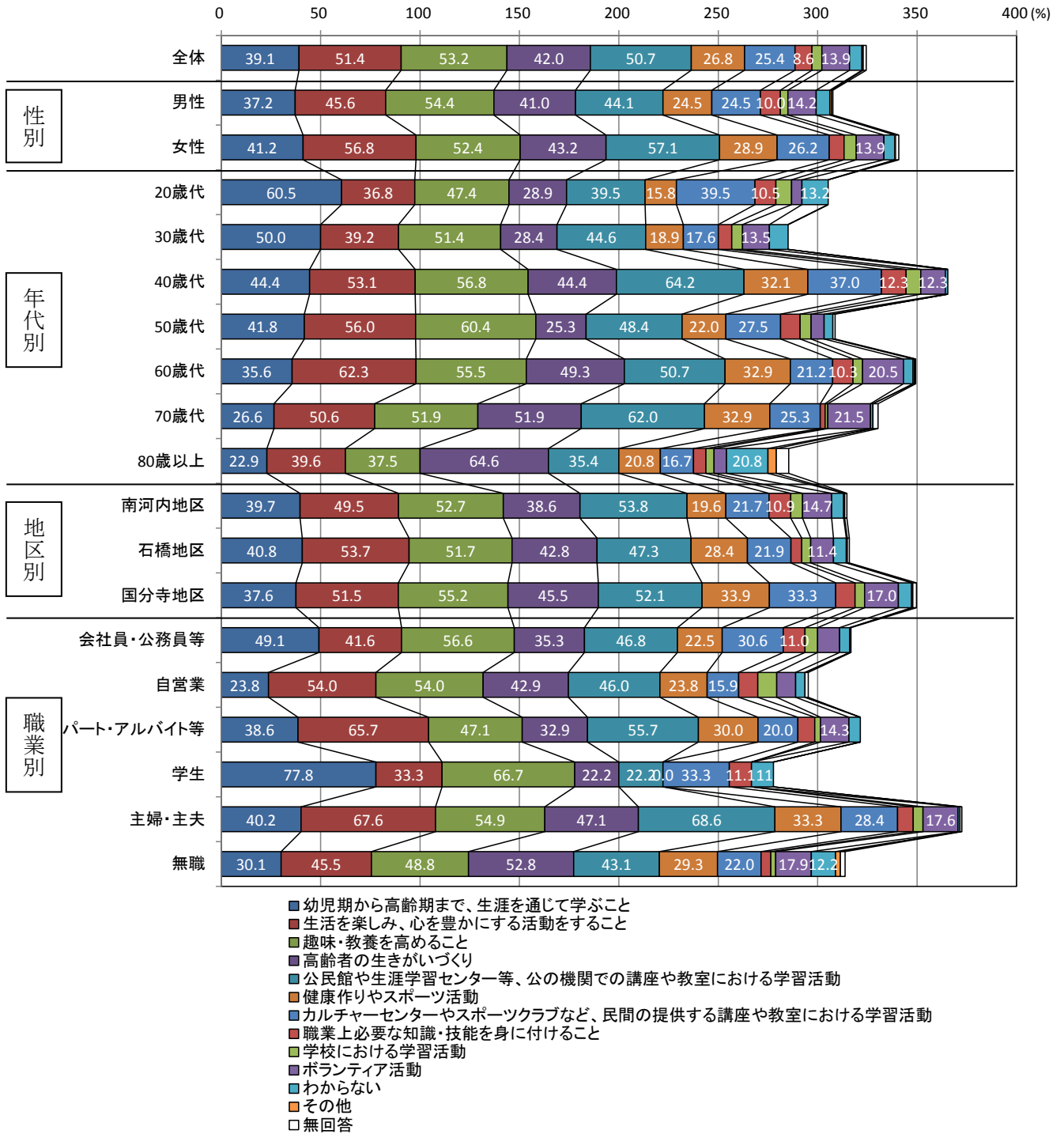
(単位:人、%)

ボランティア活動	わからない	その他	無回答	合計	回答者数
78	35	3	9	1,817	560
13.9	6.3	0.5	1.6	324.5	100.0



◆クロス集計結果

各属性とも同様の傾向にありますが、「幼児期から高齢期まで、生涯を通じて学ぶこと」は「20歳代」が60.5%など年齢が若い方ほど割合が高く、また「国分寺地区」は「健康づくりやスポーツ活動」(33.9%)や「カルチャーセンターやスポーツクラブなど、民間の提供する講座や教室における学習活動」(33.3%)が他地区より高いことが特徴となっています。



問7-1 あなたはこの一年間でどのような学習活動を行いましたか。

[回答はいくつでも]

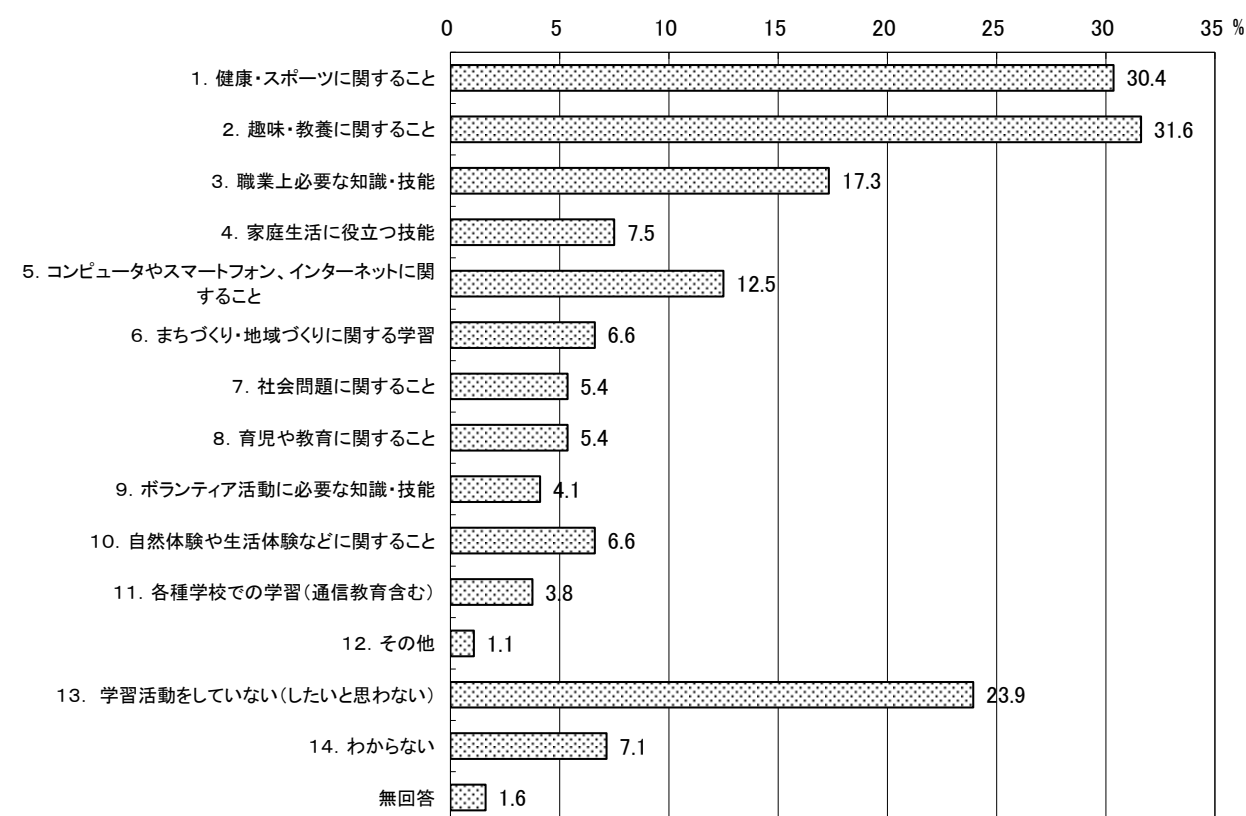
◆全体集計結果

この一年間でどのような学習活動を行ったかについては、「2. 趣味・教養に関すること」が 31.6%と最も多く、「1. 健康・スポーツに関すること」が 30.4%、「3. 職業上必要な知識・技能」が 17.3%などとなっています。なお、「13. 学習活動をしていない(したくない)」は 23.9%となっています。

区分	1. 健康・スポーツに関すること	2. 趣味・教養に関すること	3. 職業上必要な知識・技能	4. 家庭生活に役立つ技能	5. コンピュータやスマートフォン、インターネットに関すること	6. まちづくり・地域づくりに関する学習	7. 社会問題に関すること	8. 育児や教育に関すること	9. ボランティア活動に必要な知識・技能
人数	170	177	97	42	70	37	30	30	23
割合	30.4	31.6	17.3	7.5	12.5	6.6	5.4	5.4	4.1

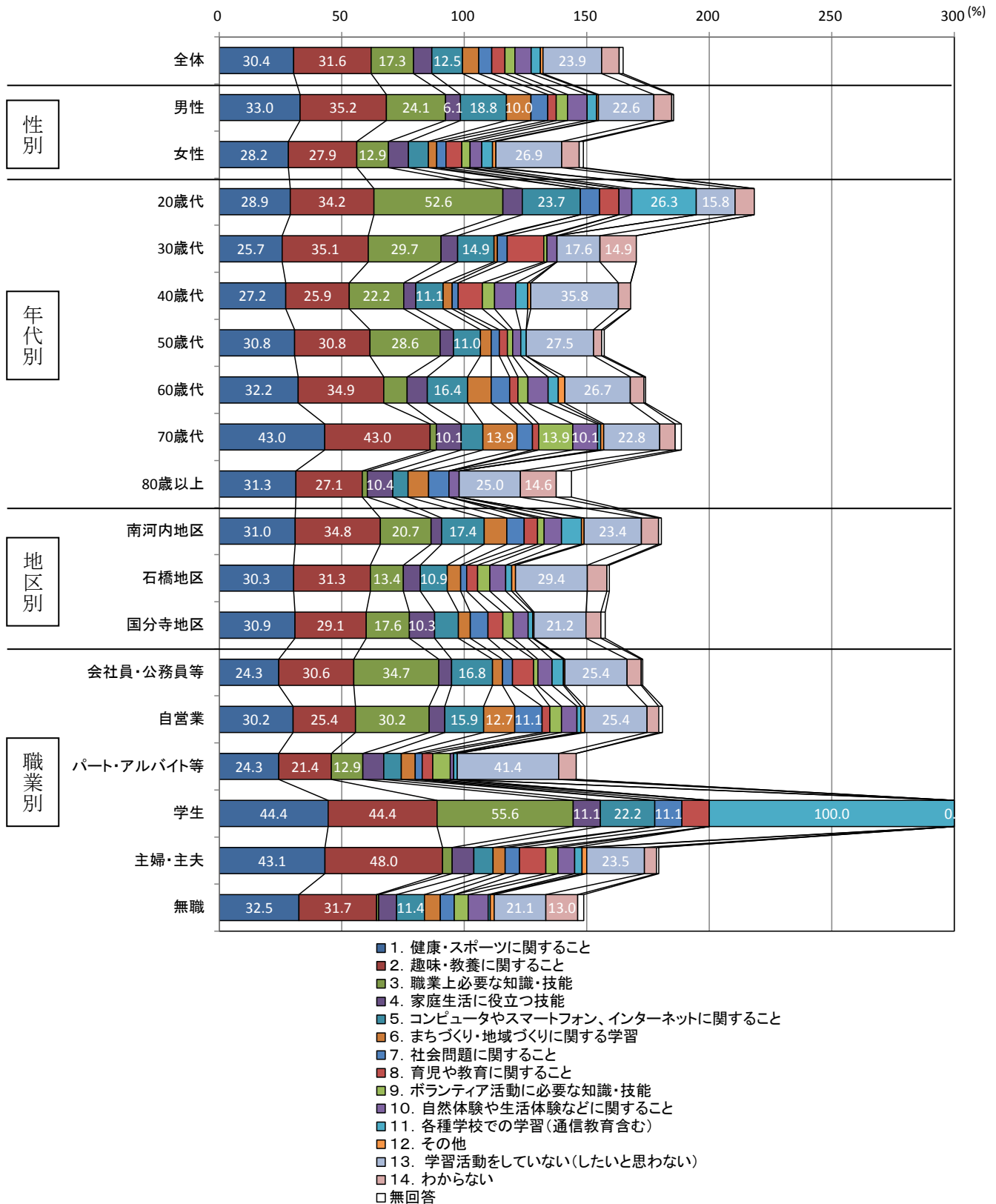
(単位: 人、%)

10. 自然体験や生活体験などに関すること	11. 各種学校での学習(通信教育含む)	12. その他	13. 学習活動をしていない(したくない)	14. わからない	無回答	合計	回答者数
37	21	6	134	40	9	923	560
6.6	3.8	1.1	23.9	7.1	1.6	164.8	100.0



◆クロス集計結果

属性別にみると、「1. 健康・スポーツに関すること」は「男性」(33.0%)や年齢が高い方、「学生」(44.4%)や「主婦・主夫」(43.1%)、「2. 趣味・教養に関すること」は「男性」(35.2%)や「主婦・主夫」(48.0%)、「3. 職業上必要な知識・技能」は年齢が若い方や「学生」(55.6%)などで他より割合が高くなっています。また、「13. 学習活動をしていない(したいと思わない)」は「パート・アルバイト等」が41.4%と高い割合となっています。



問7-2 あなたが新たに行いたいと思う学習活動は何ですか。[回答はいくつでも]

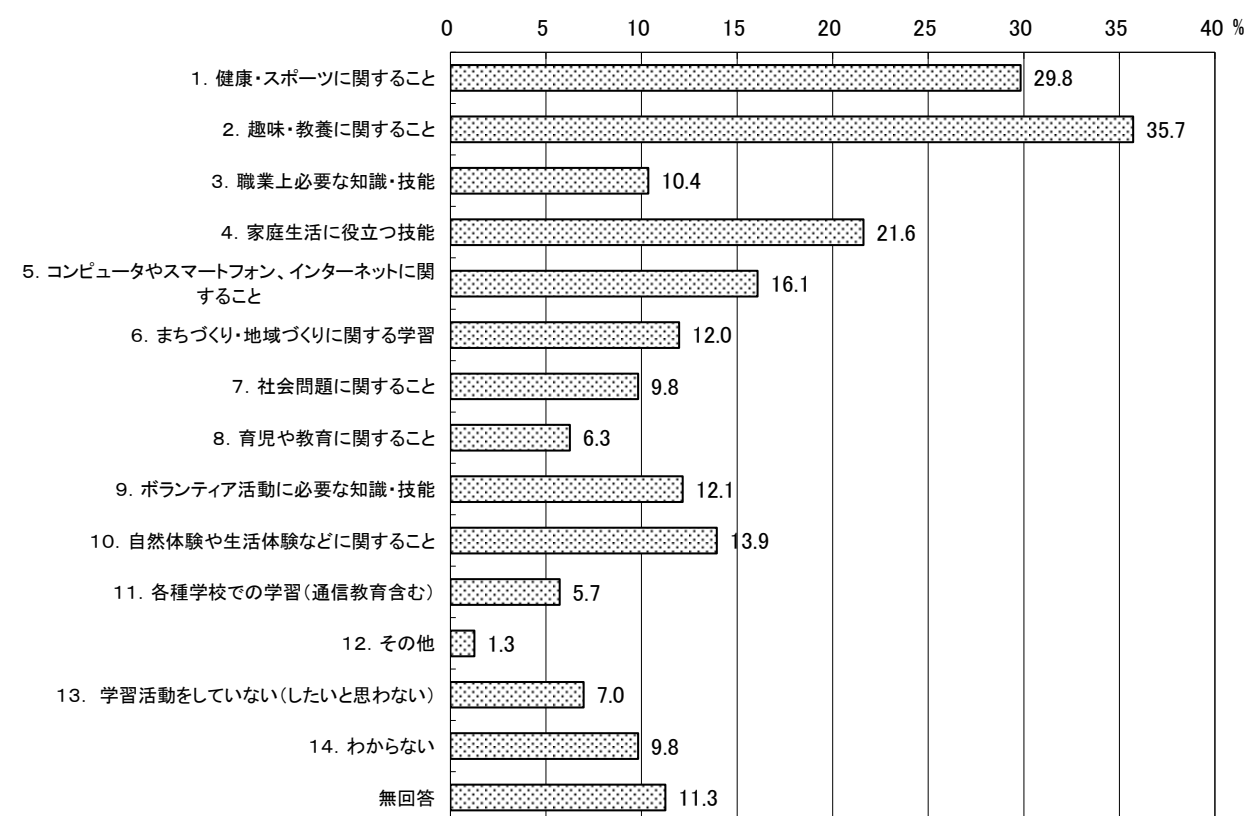
◆全体集計結果

新たに行いたいと思う学習活動は、「2. 趣味・教養に関すること」が35.7%と最も多く、次いで「1. 健康・スポーツに関すること」が29.8%と、上位は前問の実際の学習活動と同じ結果となっています。次いで「4. 家庭生活に役立つ技能」(21.6%)、「5. コンピュータやスマートフォン、インターネットに関すること」(16.1%)と続いています。また、問7-1で23.9%の割合であった「13. 学習活動をしていない(したくないと思わない)」が7.0%に減少しています。一方、「6. まちづくり・地域づくりに関する学習」、「7. 社会問題に関すること」、「9. ボランティア活動に必要な知識・技能」、「10. 自然体験や生活体験などに関すること」の割合が増加しています。

区分	1. 健康・スポーツに関すること	2. 趣味・教養に関すること	3. 職業上必要な知識・技能	4. 家庭生活に役立つ技能	5. コンピュータやスマートフォン、インターネットに関すること	6. まちづくり・地域づくりに関する学習	7. 社会問題に関すること	8. 育児や教育に関すること	9. ボランティア活動に必要な知識・技能
人数	167	200	58	121	90	67	55	35	68
割合	29.8	35.7	10.4	21.6	16.1	12.0	9.8	6.3	12.1

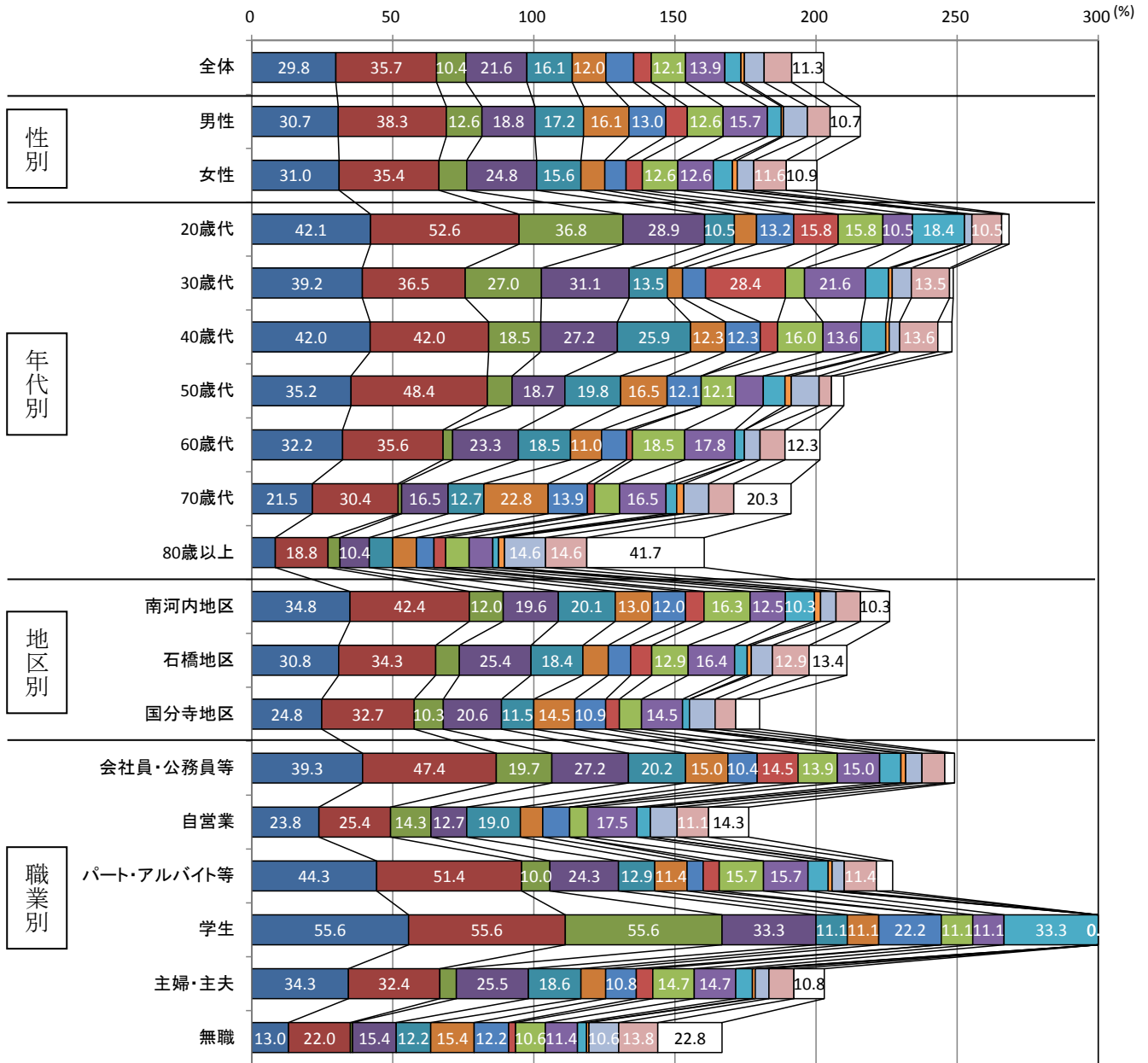
(単位: 人、%)

10. 自然体験や生活体験などに関すること	11. 各種学校での学習(通信教育含む)	12. その他	13. 学習活動をしていない(したくないと思わない)	14. わからない	無回答	合計	回答者数
78	32	7	39	55	63	1,135	560
13.9	5.7	1.3	7.0	9.8	11.3	202.7	100.0



◆クロス集計結果

各属性とも全体と概ね同様の傾向にありますが、「1. 健康・スポーツに関すること」は「20 歳代」(42.1%)、「30 歳代」(39.2%)、「40 歳代」(42.0%) や「学生」(55.6%)、「パート・アルバイト」(44.3%) で割合が高く、また、「4. 家庭生活に役立つ技能」は「女性」(24.8%) や「石橋地区」(25.4%) で高くなっています。



- 1. 健康・スポーツに関すること
- 2. 趣味・教養に関すること
- 3. 職業上必要な知識・技能
- 4. 家庭生活に役立つ技能
- 5. コンピュータやスマートフォン、インターネットに関すること
- 6. まちづくり・地域づくりに関する学習
- 7. 社会問題に関すること
- 8. 育児や教育に関すること
- 9. ボランティア活動に必要な知識・技能
- 10. 自然体験や生活体験などに関すること
- 11. 各種学校での学習(通信教育含む)
- 12. その他
- 13. 学習活動をしていない(したいと思わない)
- 14. わからない
- 無回答

問8 問7-1で、この1年間に学習活動をしたと答えた方にお聞きします。

あなたは、どのような場所や形態で学習活動を行いましたか。[回答はいくつでも]

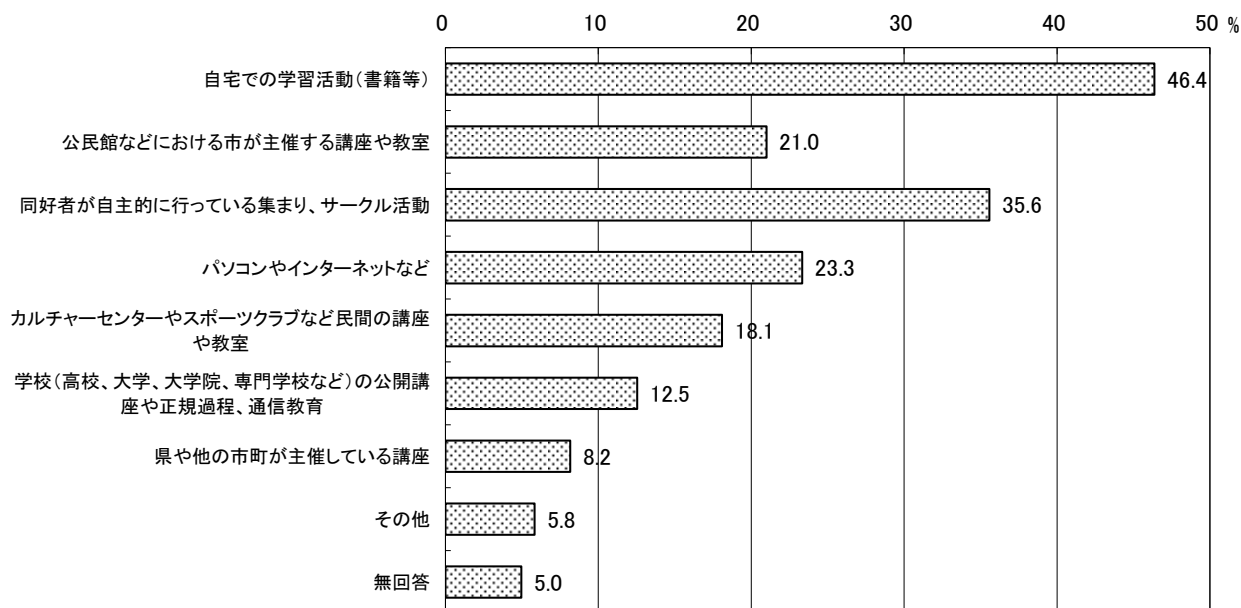
◆全体集計結果

学習活動を行った場所や形態は、「自宅での学習活動（書籍等）」が46.4%と最も多く、「同好者が自主的に行っている集まり、サークル活動」が35.6%、「パソコンやインターネットなど」が23.3%、「公民館などにおける市が主催する講座や教室」が21.0%と続いています。

「その他」の回答では「職場・会社」が多く、他に「図書館」、「散歩・運動」などがあげられています。

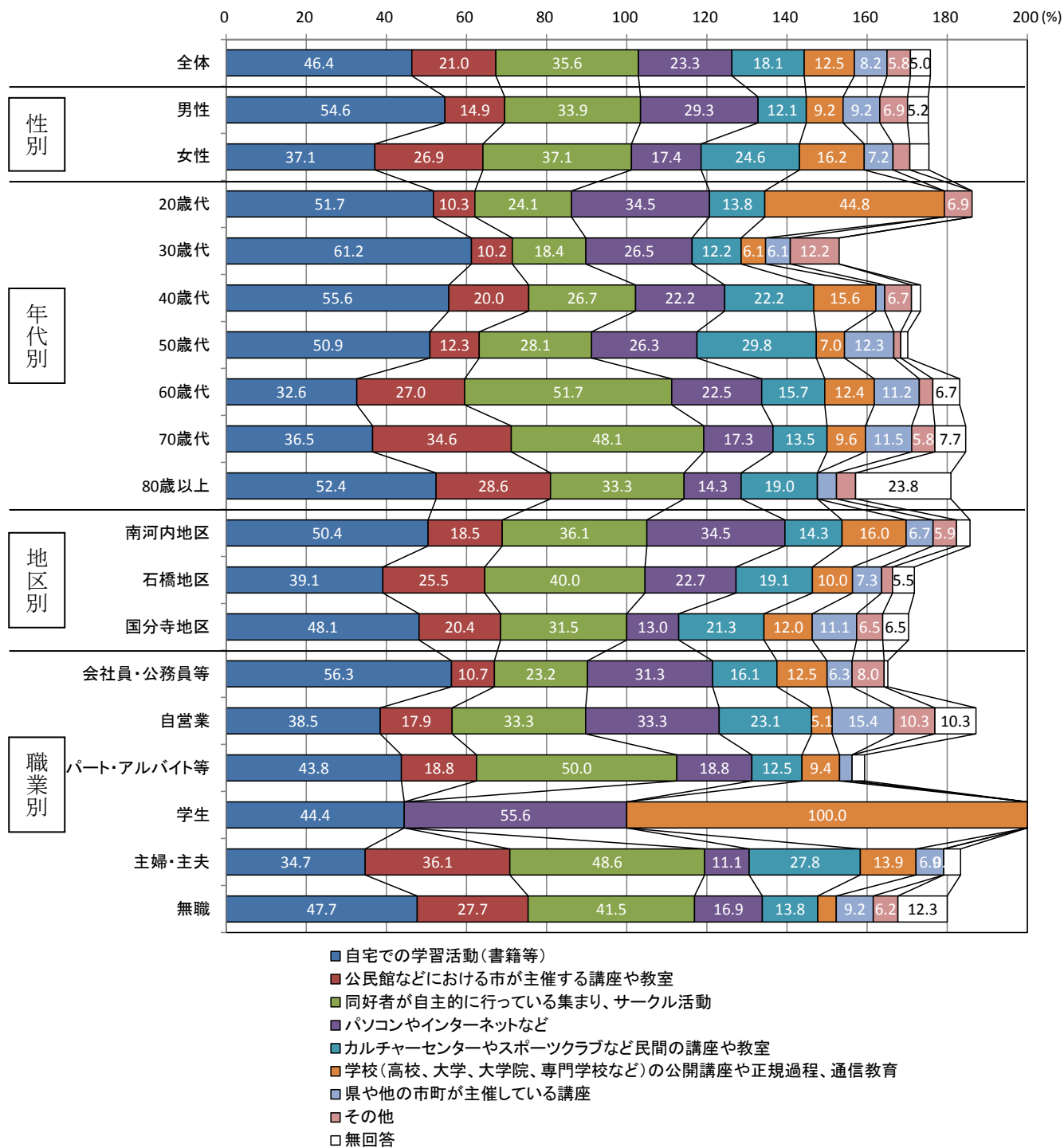
(単位:人、%)

区分	自宅での学習活動(書籍等)	公民館などにおける市が主催する講座や教室	同好者が自主的に行っている集まり、サークル活動	パソコンやインターネットなど	カルチャーセンターやスポーツクラブなど民間の講座や教室	学校(高校、大学、大学院、専門学校など)の公開講座や正規過程、通信教育	県や他の市町が主催している講座	その他	無回答	合計	回答者数
人数	159	72	122	80	62	43	28	20	17	603	343
割合	46.4	21.0	35.6	23.3	18.1	12.5	8.2	5.8	5.0	175.8	100.0



◆クロス集計結果

「自宅での学習活動（書籍等）」は「男性」（54.6%）や年齢の若い世代、「会社員・公務員等」（56.3%）で割合が高く、「同好者が自主的に行っている集まり、サークル活動」は「石橋地区」（40.0%）や「60歳代」（51.7%）、「70歳代」（48.1%）、「パート・アルバイト等」（50.0%）、「主婦・主夫」（48.6%）、「無職」（41.5%）で他より高い割合となっています。



問9 問7-1で、この1年間に学習活動をしたと答えた方にお聞きします。

あなたは、学習活動を通じて身につけた知識・技能や経験をどのように生かしていますか。[回答はいくつでも]

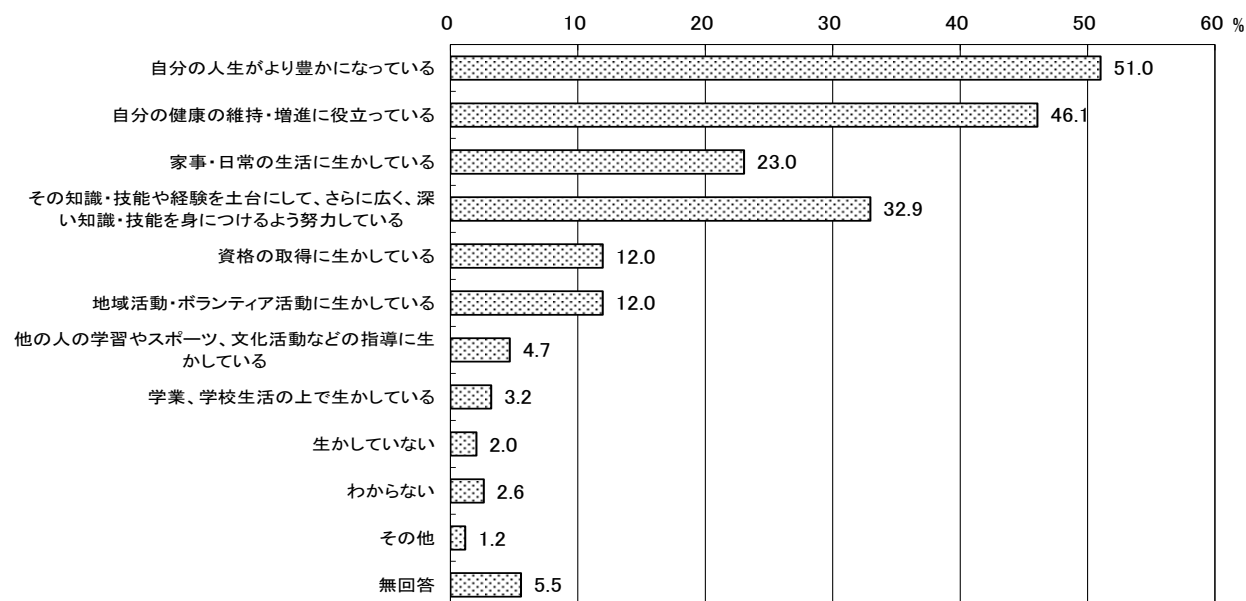
◆全体集計結果

学習活動を通じて身につけた知識・技能や経験をどのように生かしているかについては、「自分の人生がより豊かになっている」が51.0%と最も多く、「自分の健康の維持・増進に役立っている」が46.1%、「その知識・技能や経験を土台にして、さらに広く、深い知識・技能を身につけるよう努力している」が32.9%と続いています。

区分	自分の人生がより豊かになっている	自分の健康の維持・増進に役立っている	家事・日常生活に生かしている	その知識・技能や経験を土台にして、さらに広く、深い知識・技能を身につけるよう努力している	資格の取得に生かしている	地域活動・ボランティア活動に生かしている	他の人の学習やスポーツ、文化活動などの指導に生かしている	学業、学校生活の上で生かしている	生かしていない
人数	175	158	79	113	41	41	16	11	7
割合	51.0	46.1	23.0	32.9	12.0	12.0	4.7	3.2	2.0

(単位:人、%)

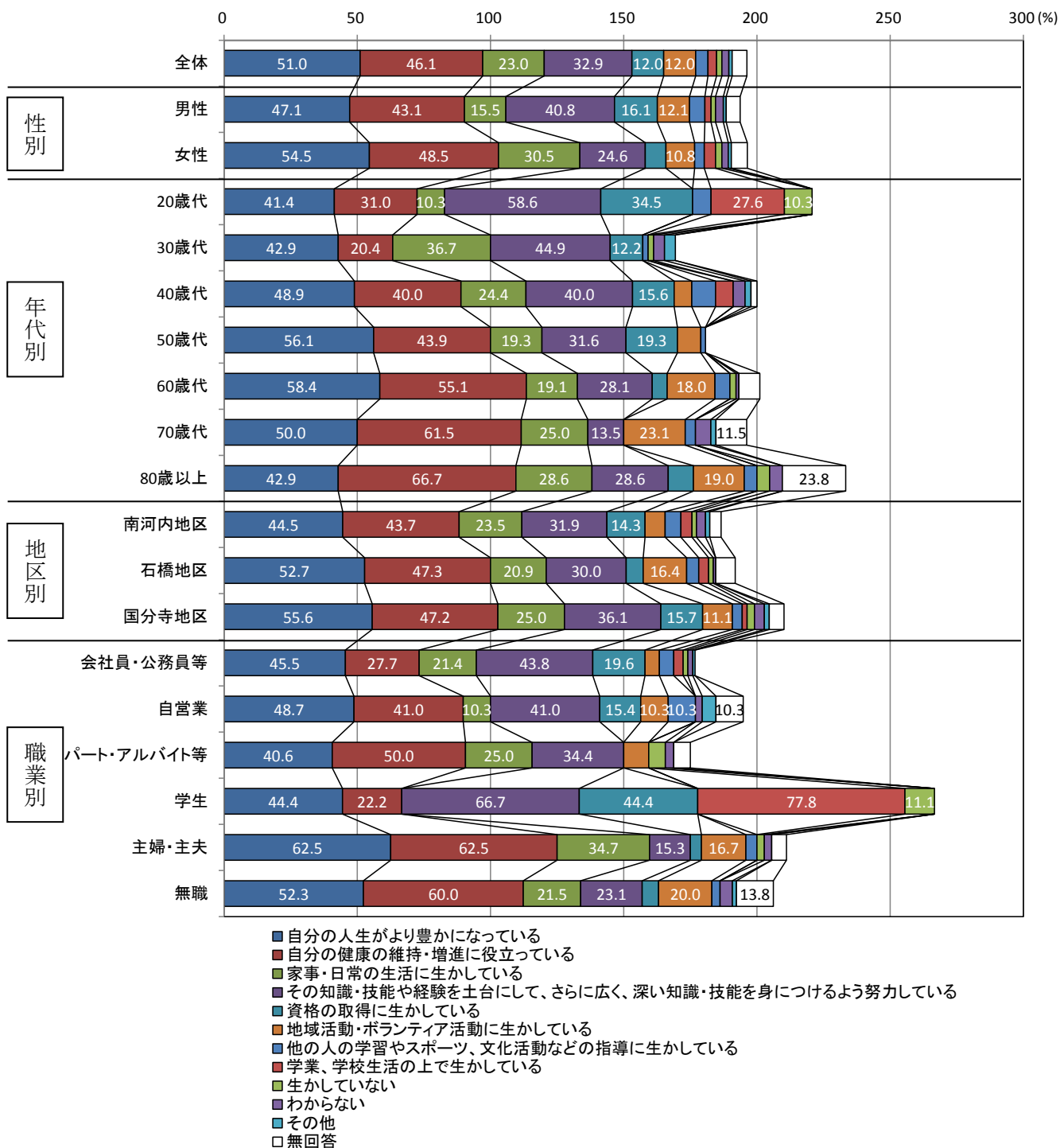
わからない	その他	無回答	合計	回答者数
9	4	19	673	343
2.6	1.2	5.5	196.2	100.0



◆クロス集計結果

「自分の人生がより豊かになっている」は「女性」(54.5%)や「50歳代」(56.1%)、「60歳代」(58.4%)、「国分寺地区」(55.6%)、「主婦・主夫」(62.5%)で割合が高く、「自分の健康の維持・増進に役立っている」は年齢が高い方や「主婦・主夫」(62.5%)、「無職」(60.0%)で他より高い割合となっています。

また、「その知識・技能や経験を土台にして、さらに広く、深い知識・技能を身につけるよう努力している」は「男性」(40.8%)や年齢が若い方で高い傾向にあります。



問 15 の「地域や他人に生かす意向」とのクロスを見ると、「生かしていない」では「どちらかといえば、生かしたいと思う」(71.4%) が最も高く、「わからない」では「どちらかといえば、生かしたいと思う」及び「わからない」がともに 44.4% となっています。

【問 9×問 15】

区分	生かしたいと思う	どちらかといえば、生かしたいと思う	どちらかといえば、生かしたいと思わない	生かしたいと思わない	わからない	無回答	合計
自分の人生がより豊かになっている	69 39.4%	76 43.4%	11 6.3%	6 3.4%	11 6.3%	2 1.1%	175 100.0%
自分の健康の維持・増進に役立っている	49 31.0%	72 45.6%	14 8.9%	9 5.7%	14 8.9%	0 0.0%	158 100.0%
家事・日常の生活に生かしている	21 26.6%	45 57.0%	6 7.6%	2 2.5%	5 6.3%	0 0.0%	79 100.0%
その知識・技能や経験を土台にして、さらに広く、深い知識・技能を身につけるよう努力している	49 43.4%	40 35.4%	8 7.1%	5 4.4%	9 8.0%	2 1.8%	113 100.0%
資格の取得に生かしている	17 41.5%	20 48.8%	0 0.0%	2 4.9%	2 4.9%	0 0.0%	41 100.0%
地域活動・ボランティア活動に生かしている	24 58.5%	15 36.6%	1 2.4%	1 2.4%	0 0.0%	0 0.0%	41 100.0%
他の人の学習やスポーツ、文化活動などの指導に生かしている	8 50.0%	5 31.3%	0 0.0%	0 0.0%	3 18.8%	0 0.0%	16 100.0%
学業、学校生活の上で生かしている	4 36.4%	4 36.4%	2 18.2%	1 9.1%	0 0.0%	0 0.0%	11 100.0%
生かしていない	0 0.0%	5 71.4%	0 0.0%	2 28.6%	0 0.0%	0 0.0%	7 100.0%
わからない	0 0.0%	4 44.4%	1 11.1%	0 0.0%	4 44.4%	0 0.0%	9 100.0%
その他	0 0.0%	3 75.0%	0 0.0%	0 0.0%	1 25.0%	0 0.0%	4 100.0%
無回答	4 21.1%	5 26.3%	0 0.0%	0 0.0%	5 26.3%	5 26.3%	19 100.0%
合計	245 36.4%	294 43.7%	43 6.4%	28 4.2%	54 8.0%	9 1.3%	673 100.0%

問10 問7-1で、この1年間に学習活動をしていないと答えた方にお聞きします。
この1年くらい学習活動をしていない・できなかった理由は何ですか。
[回答はいくつでも]

◆全体集計結果

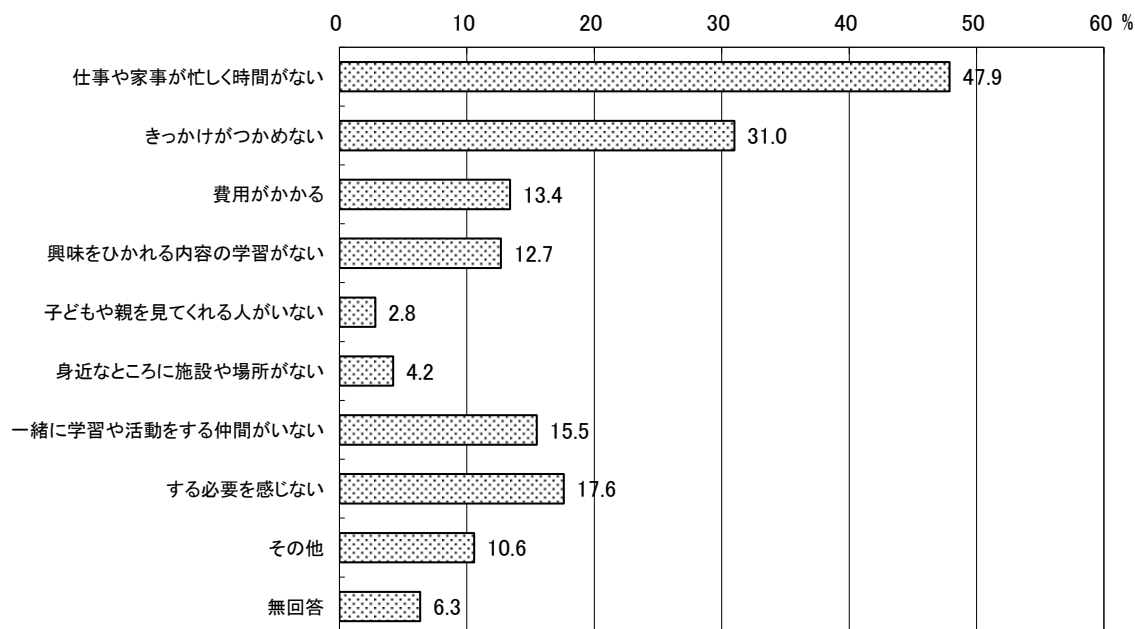
学習活動をしていない・できなかった理由は、「仕事や家事が忙しく時間がない」が47.9%と最も多く、次いで「きっかけがつかめない」が31.0%となっています。

「その他」の回答では「高齢や健康的な理由」、「休日や夜間などしかできない」などがあげられています。

区分	仕事や家事が忙しく時間がない	きっかけがつかめない	費用がかかる	興味をひかれる内容の学習がない	子どもや親を見てくれる人がいない	身近なところに施設や場所がない	一緒に学習や活動をする仲間がいない	する必要を感じない	その他
人数	68	44	19	18	4	6	22	25	15
割合	47.9	31.0	13.4	12.7	2.8	4.2	15.5	17.6	10.6

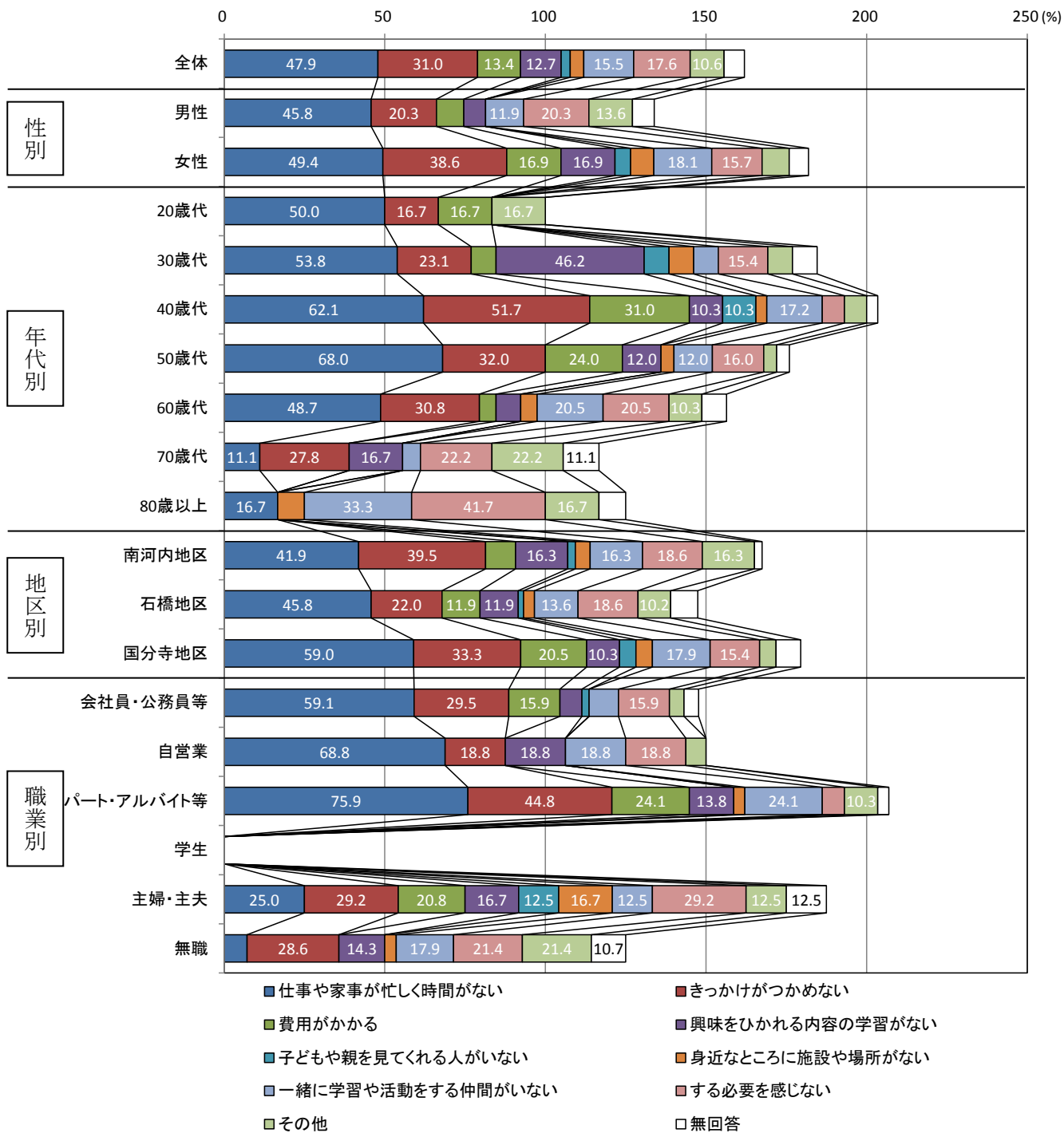
(単位:人、%)

無回答	合計	回答者数
9	230	142
6.3	162.0	100.0



◆クロス集計結果

「仕事や家事が忙しく時間がない」は「40歳代」(62.1%)、「50歳代」(68.0%)の方や「会社員・公務員等」(59.1%)、「自営業」(68.8%)、「パート・アルバイト等」(75.9%)で割合が高く、「きっかけがつかめない」は「女性」(38.6%)や「40歳代」(51.7%)、「パート・アルバイト等」(44.8%)などで他より高い割合となっています。



問 1 1 市内で学習活動を行う時によく利用する場所はどこですか。[回答はいくつでも]

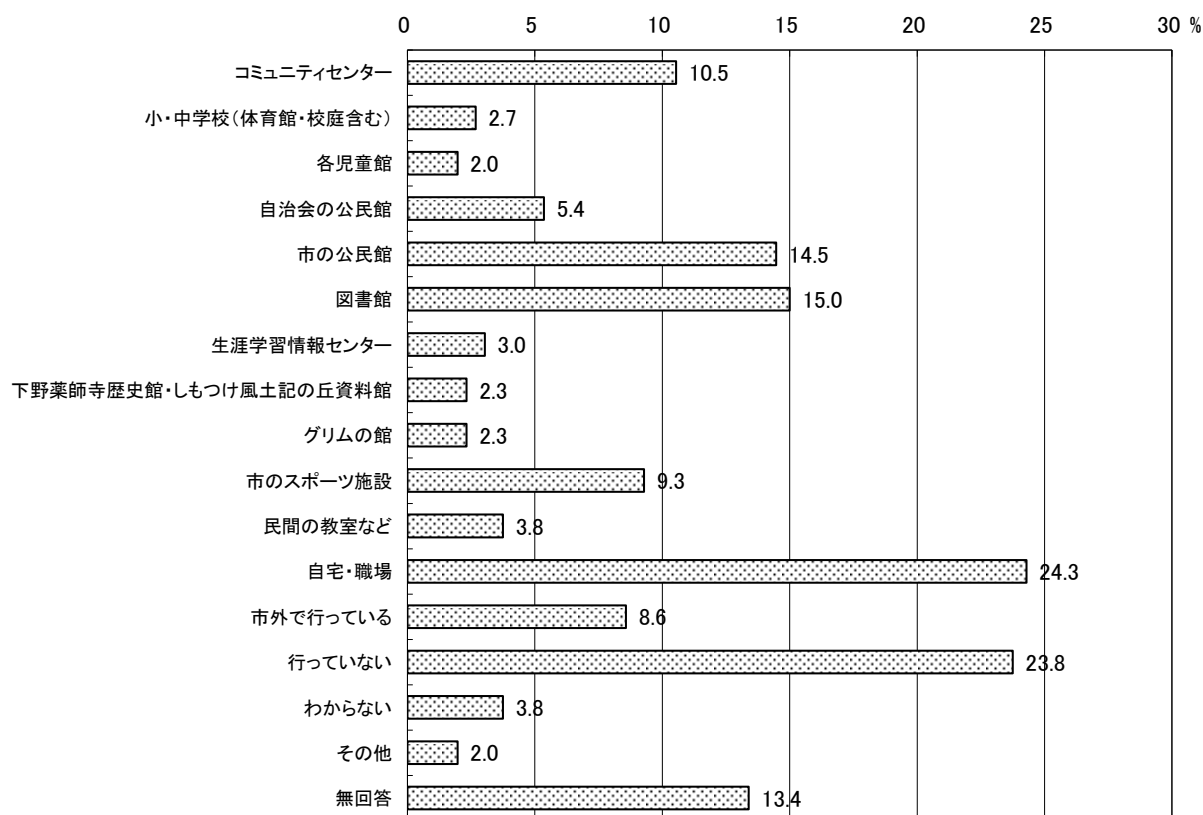
◆全体集計結果

よく利用する場所は、「自宅・職場」が 24.3%と最も多く、以下「図書館」(15.0%)、「市の公民館」(14.5%)、「コミュニティセンター」(10.5%)と続いています。なお、「行っていない」が 23.8%となっています。おり、問7-1で「行っていない」と答えた人とほぼ同じ割合となっています。

区 分	コミュニ ティセン ター	小・中学 校(体育 館・校庭 含む)	各児童館	自治会の 公民館	市の公民 館	図書館	生涯学習 情報セン ター	下野薬師 寺歴史 館・しも つけ風土 記の丘資 料館	グリムの 館
人 数	59	15	11	30	81	84	17	13	13
割 合	10.5	2.7	2.0	5.4	14.5	15.0	3.0	2.3	2.3

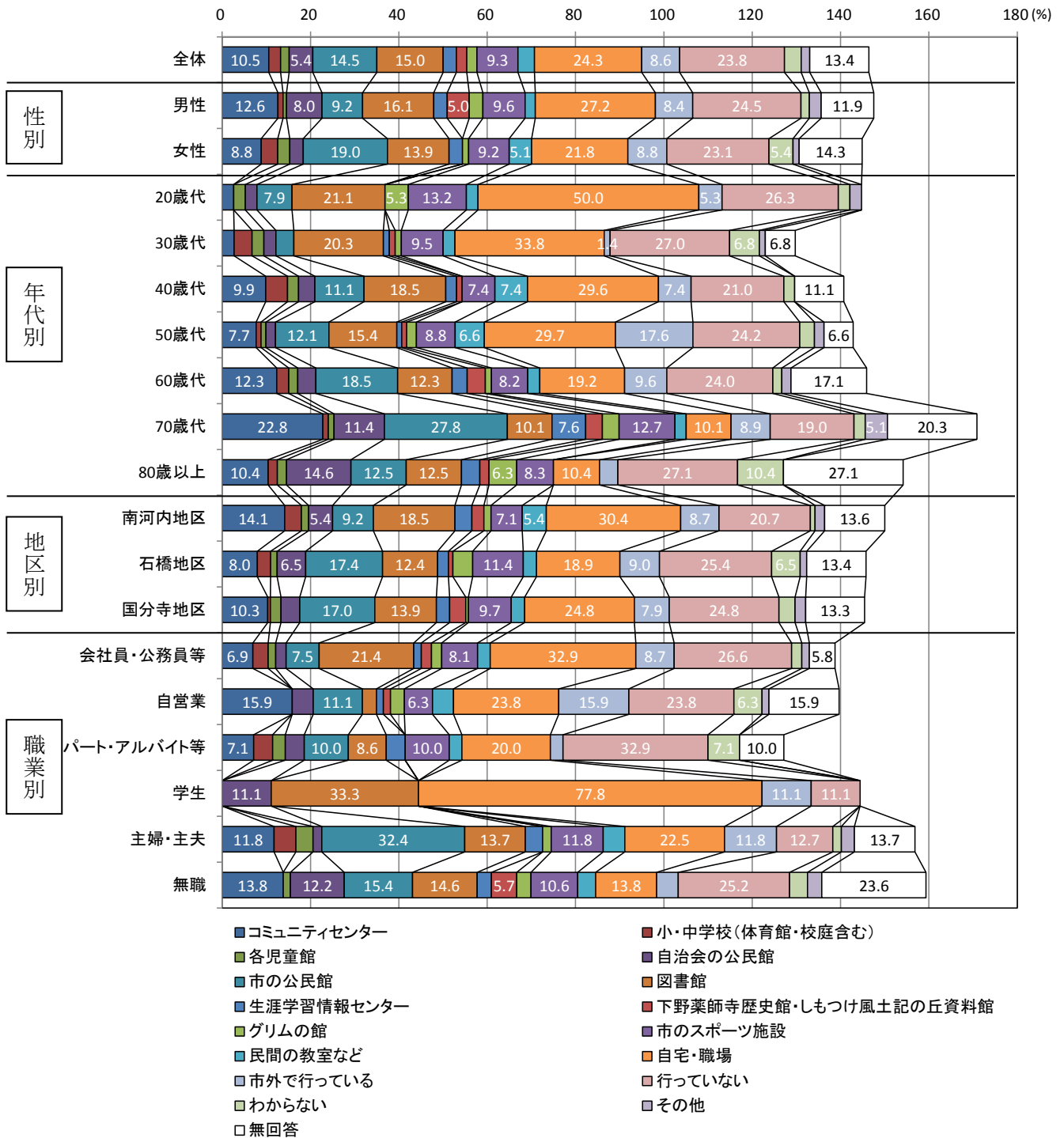
(単位:人、%)

市のス ポーツ施 設	民間の教 室など	自宅・職 場	市外で 行ってい る	行ってい ない	わから ない	その他	無回答	合計	回答者数
52	21	136	48	133	21	11	75	820	560
9.3	3.8	24.3	8.6	23.8	3.8	2.0	13.4	146.4	100.0



◆クロス集計結果

属性別にみると、「コミュニティセンター」は「男性」(12.6%)や「70歳代」(22.8%)、「南河内地区」(14.1%)、「自営業」(15.9%)、「無職」(13.8%)で他より割合が高く、「市の公民館」は「女性」(19.0%)や年齢の高い方、「石橋地区」(17.4%)、「国分寺地区」(17.0%)で、「図書館」は年齢の若い方や「南河内地区」(18.5%)、「学生」(33.3%)、「会社員・公務員等」(21.4%)で、それぞれ他より高い割合となっています。



問 1 2 市では生涯学習情報誌エールなど様々な方法で学習情報をお知らせしています。
 あなたは市内の学習活動に関する情報をどのように得ていますか。
 [回答はいくつでも]

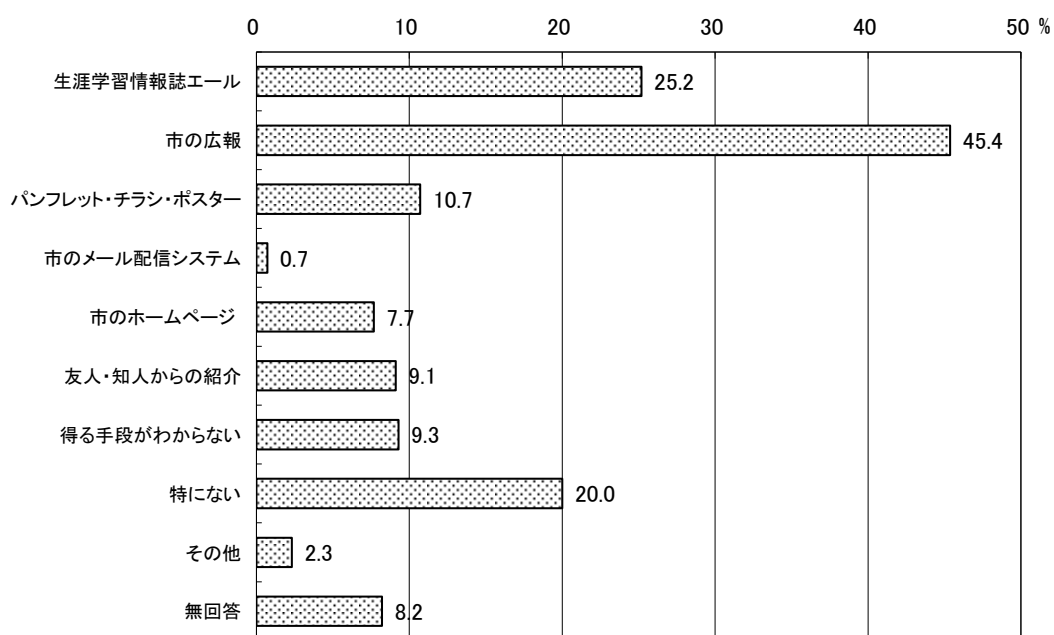
◆全体集計結果

情報の入手先については、「市の広報」が 45.4%と最も多く、「生涯学習情報誌エール」は 25.2%となっています。「特にない」が 20.0%となっています。

区分	生涯学習情報誌エール	市の広報	パンフレット・チラシ・ポスター	市のメール配信システム	市のホームページ	友人・知人からの紹介	得る手段がわからない	特にない	その他
人数	141	254	60	4	43	51	52	112	13
割合	25.2	45.4	10.7	0.7	7.7	9.1	9.3	20.0	2.3

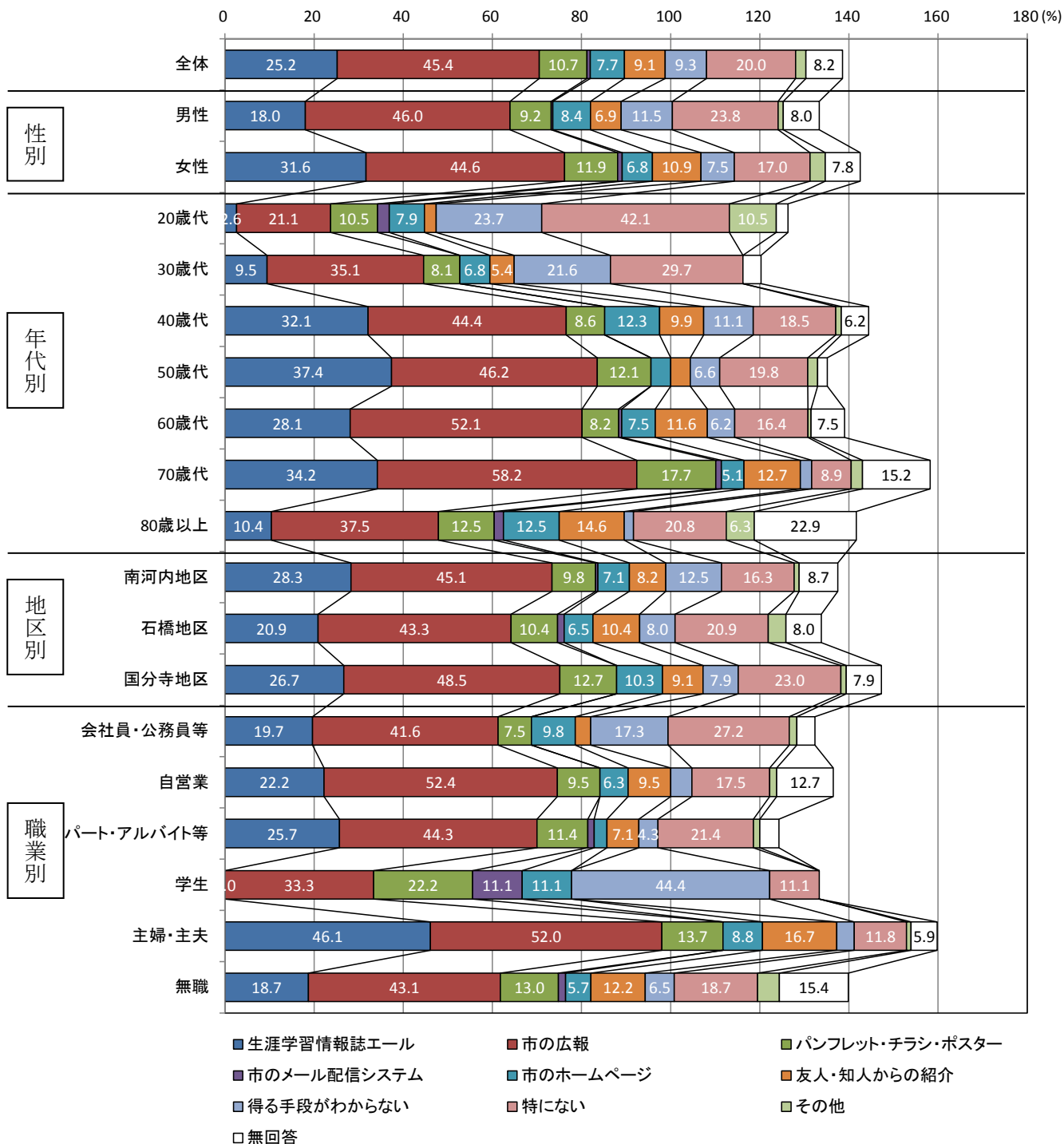
(単位:人、%)

無回答	合計	回答者数
46	776	560
8.2	138.6	100.0



◆クロス集計結果

「市の広報」は年齢が高い方や「自営業」(52.4%)、「主婦・主夫」(52.0%)で、「生涯学習情報誌エール」は「女性」(31.6%)や40歳以上の方でそれぞれ他より高い割合となっています。「得る手段がわからない」は年齢が若い方や「学生」(44.4%)、「南河内地区」(12.5%)で高くなっています。



問13の「情報の満足度」とのクロスをみると、「十分に満足していると思う」や「普通だと思う」、「やや不満である」の回答者は、いずれも「市の広報」、「生涯学習情報誌エール」、「パンフレット・チラシ・ポスター」の回答割合が高くなっていますが、「やや不満である」では「友人・知人からの紹介」が他より高い割合となっています。

また「やや不満である」、「不満である」、「わからない」では「得る手段がわからない」の割合が高くなっています。

【問12×問13】

区分	生涯学習情報誌エール	市の広報	パンフレット・チラシ・ポスター	市のメール配信システム	市のホームページ	友人・知人からの紹介	得る手段がわからない	特になし	その他
十分に提供していると思う	23 54.8%	27 64.3%	9 21.4%	1 2.4%	5 11.9%	6 14.3%	0 0.0%	0 0.0%	0 0.0%
普通だと思う	90 34.7%	173 66.8%	38 14.7%	2 0.8%	27 10.4%	32 12.4%	8 3.1%	20 7.7%	0 0.0%
やや不満である	12 36.4%	16 48.5%	6 18.2%	0 0.0%	3 9.1%	7 21.2%	4 12.1%	2 6.1%	1 3.0%
不満である	0 0.0%	5 31.3%	0 0.0%	0 0.0%	3 18.8%	0 0.0%	4 25.0%	4 25.0%	0 0.0%
わからない	14 8.0%	31 17.6%	6 3.4%	1 0.6%	4 2.3%	5 2.8%	36 20.5%	84 47.7%	12 6.8%
無回答	2 5.9%	2 5.9%	1 2.9%	0 0.0%	0 0.0%	1 2.9%	0 0.0%	2 5.9%	0 0.0%
合計	141 25.2%	254 45.4%	60 10.7%	4 0.7%	42 7.5%	51 9.1%	52 9.3%	112 20.0%	13 2.3%

無回答	合計
1	72
2.4%	171.4%
4	394
1.5%	152.1%
1	52
3.0%	157.6%
3	19
18.8%	118.8%
11	204
6.3%	115.9%
26	34
76.5%	100.0%
46	775
8.2%	138.4%

問 1 3 市が提供している学習活動の情報について、ご意見をお伺いします。

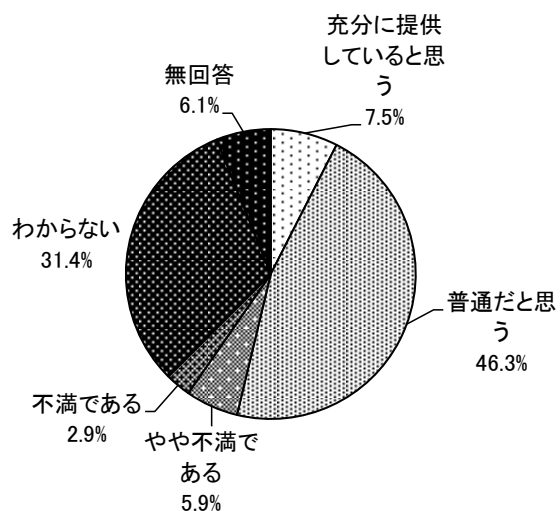
[回答はひとつ]

◆全体集計結果

市が提供している学習活動の情報については、「普通だと思う」が 46.3%と最も多く、次いで「わからない」が 31.4%となっています。「十分に提供していると思う」は 7.5%、「やや不満である」は 5.9%、「不満である」は 2.9%となっています。

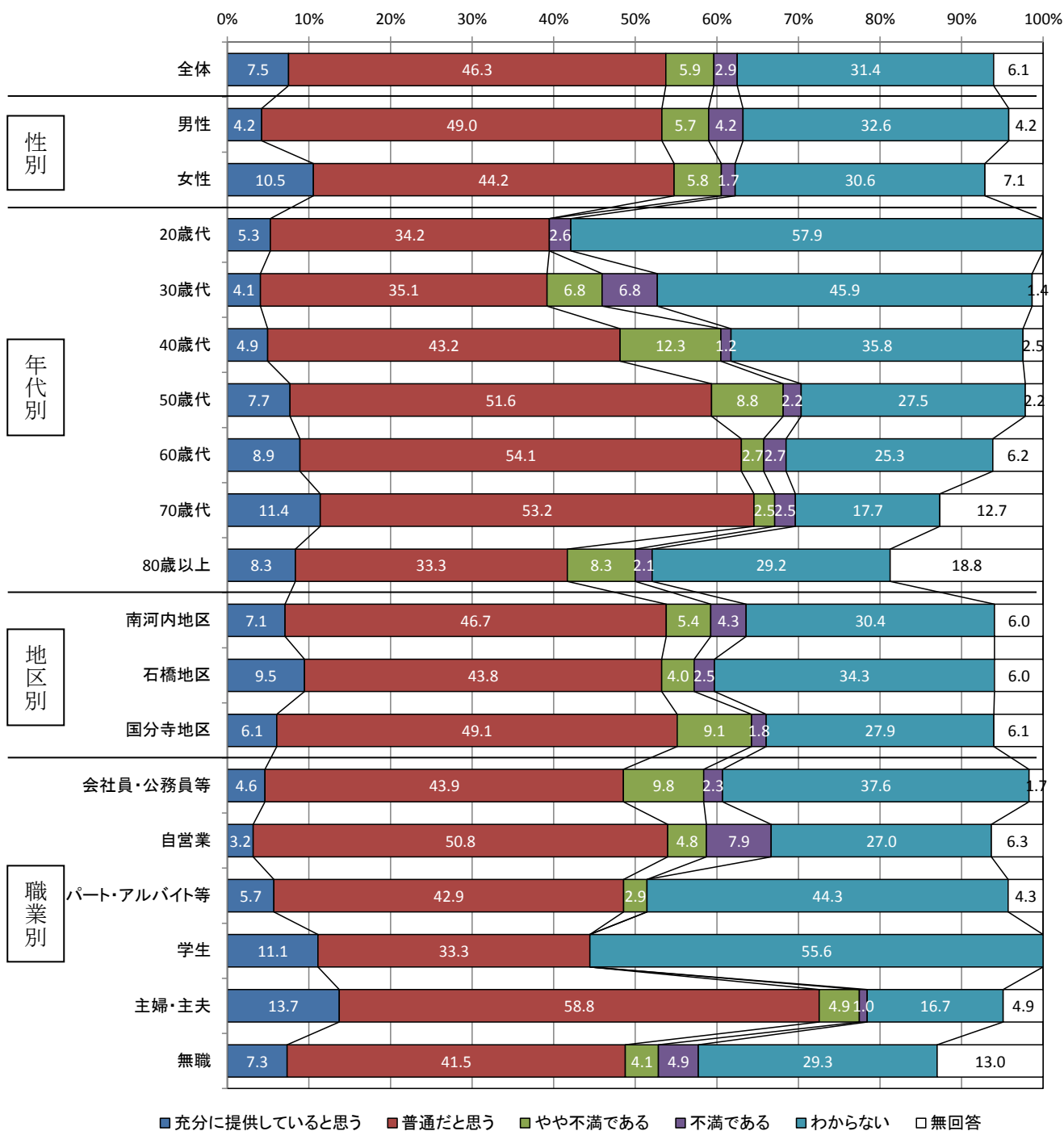
(単位: 人、%)

区分	十分に提供していると思う	普通だと思う	やや不満である	不満である	わからない	無回答	合計
人数	42	259	33	16	176	34	560
割合	7.5	46.3	5.9	2.9	31.4	6.1	100.0



◆クロス集計結果

「十分に提供していると思う」は「女性」(10.5%)や年齢の高い方、「主婦・主夫」(13.7%)で、他よりやや高い割合となっています。



問14 あなたは、学習活動に関して、どのような情報を望みますか。[回答はいくつでも]

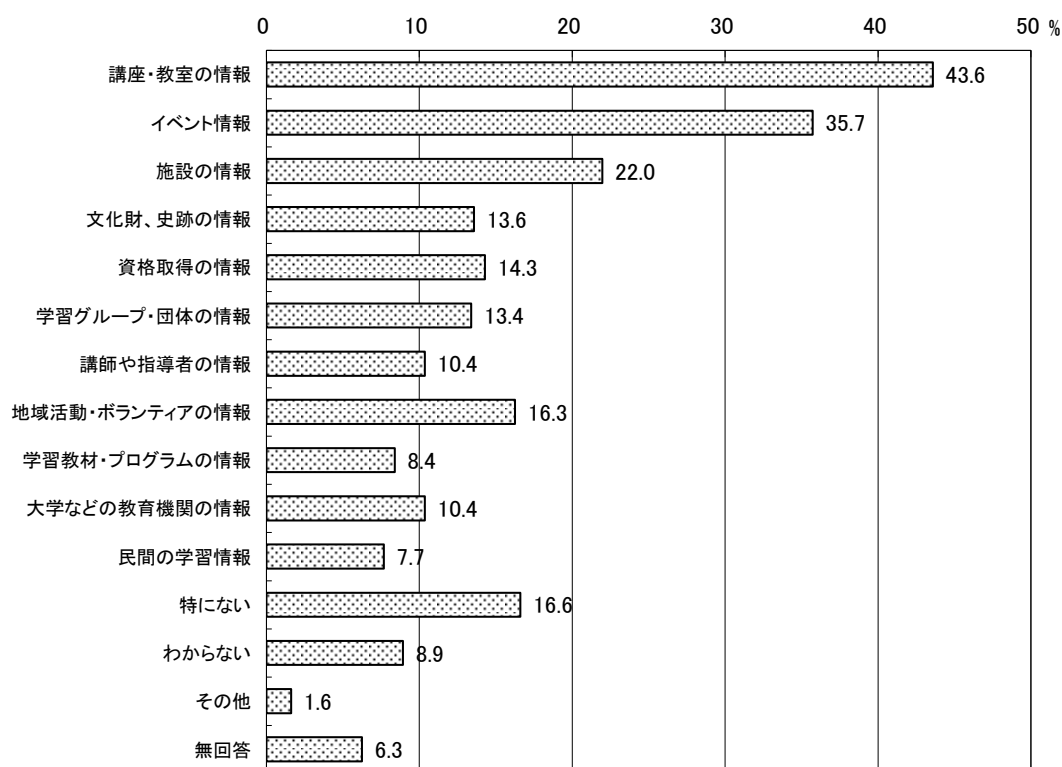
◆全体集計結果

学習活動に関して、どのような情報を望みますかについては、「講座・教室の情報」が43.6%と最も多く、以下「イベント情報」(35.7%)、「施設の情報」(22.0%)、「地域活動・ボランティアの情報」(16.3%)と続いています。

区分	講座・教室の情報	イベント情報	施設の情報	文化財、史跡の情報	資格取得の情報	学習グループ・団体の情報	講師や指導者の情報	地域活動・ボランティアの情報	学習教材・プログラムの情報
人数	244	200	123	76	80	75	58	91	47
割合	43.6	35.7	22.0	13.6	14.3	13.4	10.4	16.3	8.4

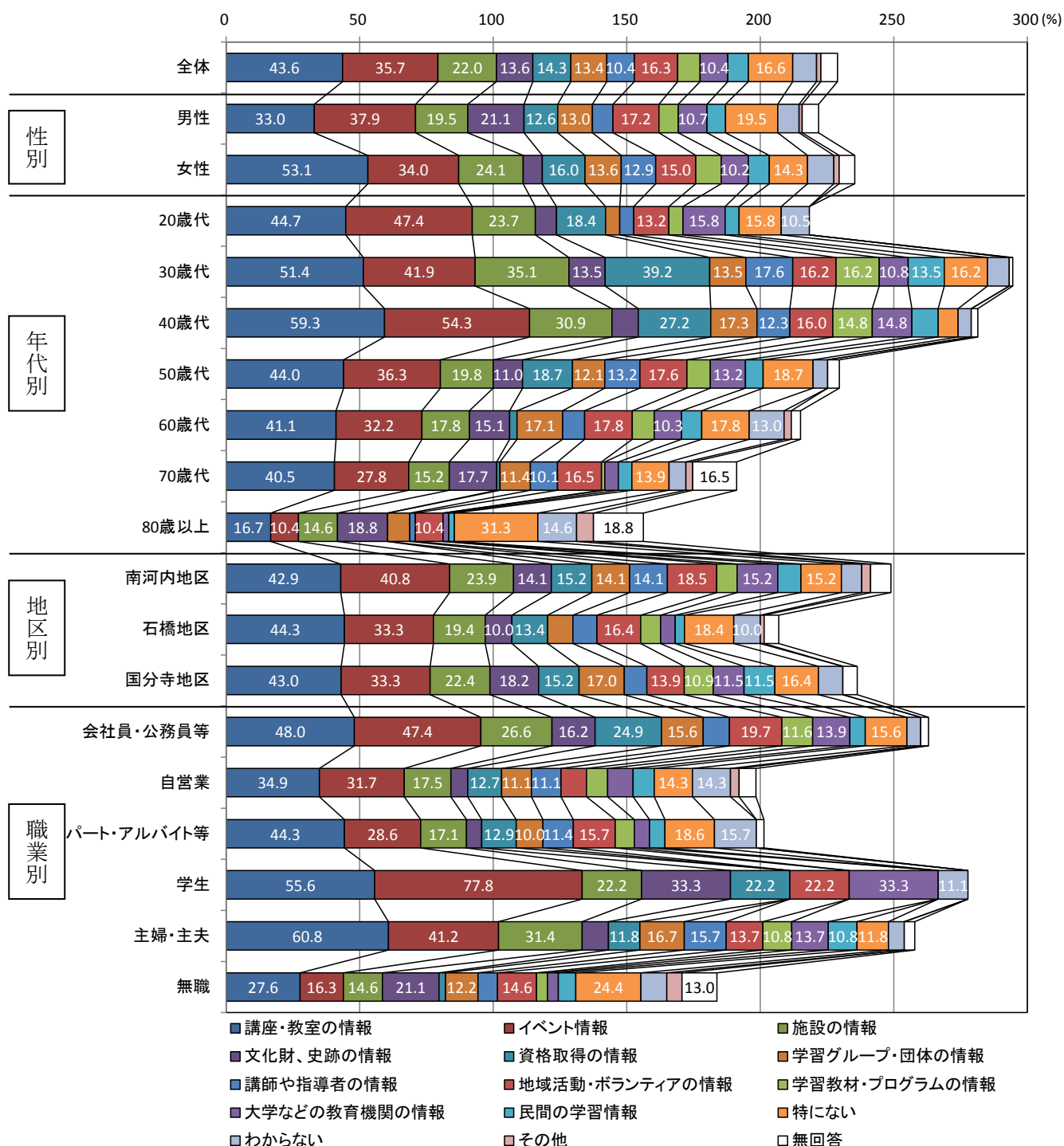
(単位:人、%)

大学などの教育機関の情報	民間の学習情報	特にない	わからない	その他	無回答	合計	回答者数
58	43	93	50	9	35	1,282	560
10.4	7.7	16.6	8.9	1.6	6.3	228.9	100.0



◆クロス集計結果

属性別にみると、性別では「男性」は「文化財、史跡の情報」(21.1%)が、「女性」は「講座・教室の情報」(53.1%)が他より高いのが特徴となっています。また、年齢別では「40歳代」が「講座・教室の情報」(59.3%)、「イベント情報」(54.3%)で他年代より高く、「文化財、史跡の情報」は年齢が高い方で割合が高くなっています。地区別には概ね同様の傾向にありますが、「国分寺地区」で「文化財、史跡の情報」(18.2%)や「学習グループ・団体の情報」(17.0%)が他地区より高い割合となっています。さらに職業別では「主婦・主夫」の「講座・教室の情報」(60.8%)や「学生の「イベント情報」(77.8%)が高いのが特徴的です。



3. 学習成果の活用について

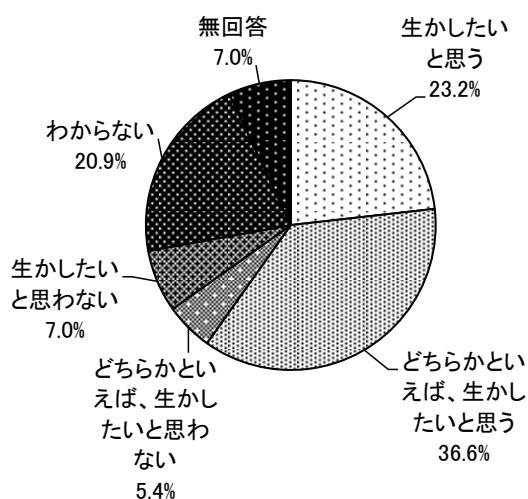
問15 あなたは、学習活動を通じて身につけた知識・技能や経験を地域や他の人のために生かしたいと思いますか。[回答は1つ]

◆全体集計結果

学習活動を通じて身につけた知識・技能や経験を地域や他の人のために生かしたいと思うかについては、「どちらかといえば、生かしたいと思う」が36.6%と最も多く、「生かしたいと思う」(23.2%)と合わせて約6割が生かしたいと思っています。「生かしたいと思わない」は7.0%となっています。

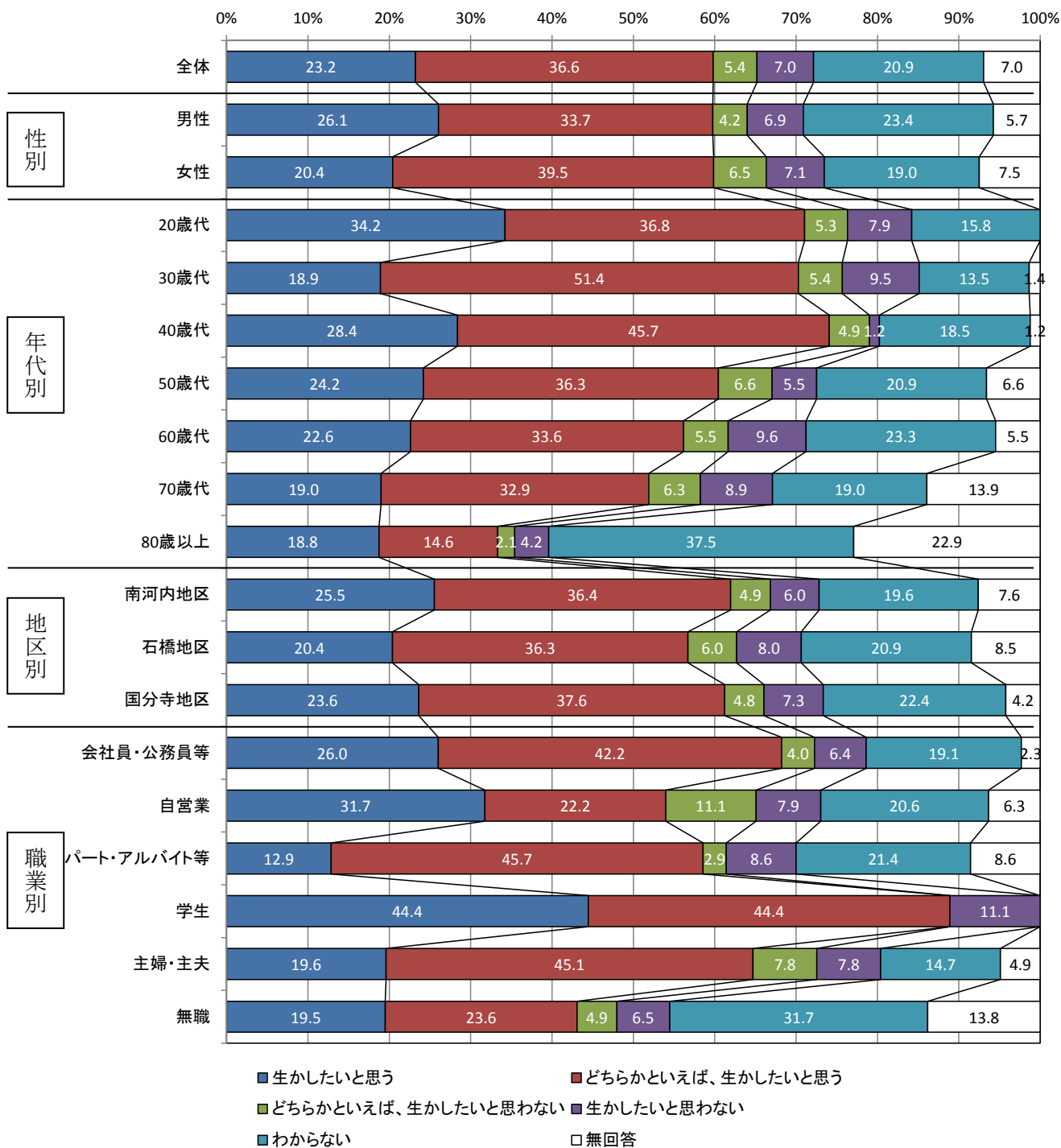
(単位:人、%)

区分	生かしたいと思う	どちらかといえば、生かしたいと思う	どちらかといえば、生かしたいと思わない	生かしたいと思わない	わからない	無回答	合計
人数	130	205	30	39	117	39	560
割合	23.2	36.6	5.4	7.0	20.9	7.0	100.0



◆クロス集計結果

「生かしたいと思う」及び「どちらかといえば、生かしたいと思う」の回答は、年齢の若い方や「会社員・公務員等」(68.2%)、「学生」(88.8%)で他より高くなっています。



問 11 の「利用する場所」とのクロスをみると、「生かしたいと思う」や「どちらかといえば生かしたいと思う」では「自宅・職場」や「市の公民館」、「図書館」などでそれぞれ 20% 程度の高い回答割合を示しています。一方、「生かしたいと思わない」では「自宅・職場」(25.6%) が、「どちらかといえば生かしたいと思わない」では「市の公民館」(23.3%) の割合が高く、他は概ね低い割合となっています。

【問 15×問 11】

区分	コミュニ ティセン ター	小・中学 校(体育 館・校庭 含む)	各児童館	自治会の 公民館	市の公民 館	図書館	生涯学習 情報セン ター	下野薬師 寺歴史 館・しも つけ風土 記の丘資 料館	グリムの 館
生かしたいと思う	25 19.2%	5 3.8%	6 4.6%	12 9.2%	28 21.5%	28 21.5%	10 7.7%	6 4.6%	5 3.8%
どちらかといえば、生 かしたいと思う	23 11.2%	7 3.4%	3 1.5%	16 7.8%	34 16.6%	39 19.0%	5 2.4%	4 2.0%	7 3.4%
どちらかといえば、生 かしたいと思わない	3 10.0%	1 3.3%	1 3.3%	0 0.0%	7 23.3%	2 6.7%	2 6.7%	0 0.0%	0 0.0%
生かしたいと思わない	2 5.1%	1 2.6%	0 0.0%	1 2.6%	4 10.3%	3 7.7%	0 0.0%	2 5.1%	0 0.0%
わからない	2 1.7%	0 0.0%	1 0.9%	1 0.9%	7 6.0%	10 8.5%	0 0.0%	1 0.9%	1 0.9%
無回答	4 10.3%	0 0.0%	0 0.0%	0 0.0%	1 2.6%	1 2.6%	0 0.0%	0 0.0%	0 0.0%
合計	59 10.5%	14 2.5%	11 2.0%	30 5.4%	81 14.5%	83 14.8%	17 3.0%	13 2.3%	13 2.3%

市のス ポーツ施 設	民間の教 室など	自宅・職 場	市外で 行ってい る	行ってい ない	わから ない	その他	無回答	合計	回答者数
18 13.8%	7 5.4%	44 33.8%	15 11.5%	17 13.1%	1 0.8%	0 0.0%	7 5.4%	234 180.0%	130 100.0%
25 12.2%	13 6.3%	60 29.3%	16 7.8%	44 21.5%	5 2.4%	6 2.9%	12 5.9%	319 155.6%	205 100.0%
2 6.7%	1 3.3%	4 13.3%	5 16.7%	6 20.0%	1 3.3%	2 6.7%	4 13.3%	41 136.7%	30 100.0%
4 10.3%	0 0.0%	10 25.6%	2 5.1%	15 38.5%	3 7.7%	0 0.0%	3 7.7%	50 128.2%	39 100.0%
3 2.6%	0 0.0%	16 13.7%	10 8.5%	46 39.3%	11 9.4%	3 2.6%	22 18.8%	134 114.5%	117 100.0%
		1 2.6%		5 12.8%			27 69.2%	39 100.0%	39 100.0%
52 9.3%	21 3.8%	135 24.1%	48 8.6%	133 23.8%	21 3.8%	11 2.0%	75 13.4%	817 145.9%	560 100.0%

問 13 の「情報の満足度」とのクロスをみると、いずれも「普通だと思う」の回答割合が最も高くなっていますが、「生かしたいと思う」では「やや不満である（10.0%）」や「不満である」（6.2%）が、「どちらかといえば生かしたいと思う」では「やや不満である」（7.8%）の回答割合が他より高くなっています。

【問 15×問 13】

区分	十分に提供している と思う	普通だと思 う	やや不満 である	不満であ る	わからな い	無回答	合計
生かしたいと思う	11	69	13	8	24	5	130
	8.5%	53.1%	10.0%	6.2%	18.5%	3.8%	100.0%
どちらかといえば、生 かしたいと思う	16	109	16	4	56	4	205
	7.8%	53.2%	7.8%	2.0%	27.3%	2.0%	100.0%
どちらかといえば、生 かしたいと思わない	2	19	2	0	6	1	30
	6.7%	63.3%	6.7%	0.0%	20.0%	3.3%	100.0%
生かしたいと思わない	4	18	0	2	13	2	39
	10.3%	46.2%	0.0%	5.1%	33.3%	5.1%	100.0%
わからない	6	36	2	1	68	4	117
	5.1%	30.8%	1.7%	0.9%	58.1%	3.4%	100.0%
無回答	3	8	0	1	9	18	39
	7.7%	20.5%	0.0%	2.6%	23.1%	46.2%	100.0%
合計	42	259	33	16	176	34	560
	7.5%	46.3%	5.9%	2.9%	31.4%	6.1%	100.0%

問 14 の「欲しい活動情報」とのクロスをみると、「生かしたいと思う」、「どちらかといえば生かしたいと思う」では「イベント情報」や「講座・教室の情報」では 50%以上となっているなど、全体的に回答割合が高く、ほとんどの項目で概ね 20%以上となっています。「生かしたいと思わない」や「わからない」では「特にない」や「わからない」の回答割合が他より高くなっています。

【問 15×問 14】

区分	講座・教室の情報	イベント情報	施設の情報	文化財、史跡の情報	資格取得の情報	学習グループ・団体の情報	講師や指導者の情報	地域活動・ボランティアの情報	学習教材・プログラムの情報
生かしたいと思う	65 50.0%	92 70.8%	63 48.5%	54 41.5%	52 40.0%	51 39.2%	38 29.2%	69 53.1%	36 27.7%
どちらかといえば、生かしたいと思う	126 61.5%	171 83.4%	109 53.2%	58 28.3%	73 35.6%	60 29.3%	46 22.4%	83 40.5%	36 17.6%
どちらかといえば、生かしたいと思わない	18 60.0%	19 63.3%	20 66.7%	5 16.7%	4 13.3%	10 33.3%	10 33.3%	4 13.3%	6 20.0%
生かしたいと思わない	10 25.6%	8 20.5%	10 25.6%	2 5.1%	6 15.4%	5 12.8%	7 17.9%	9 23.1%	2 5.1%
わからない	20 17.1%	30 25.6%	25 21.4%	15 12.8%	11 9.4%	14 12.0%	8 6.8%	10 8.5%	12 10.3%
無回答	5 12.8%	6 15.4%	2 5.1%	3 7.7%	0 0.0%	2 5.1%	4 10.3%	0 0.0%	2 5.1%
合計	244 43.6%	200 35.7%	123 22.0%	76 13.6%	80 14.3%	75 13.4%	58 10.4%	91 16.3%	47 8.4%

大学などの教育機関の情報	民間の学習情報	特にない	わからない	その他	無回答	合計	回答者数
45 34.6%	32 24.6%	7 5.4%	7 5.4%	4 3.1%	3 2.3%	618 475.4%	130 100.0%
56 27.3%	39 19.0%	13 6.3%	8 3.9%	2 1.0%	3 1.5%	883 430.7%	205 100.0%
8 26.7%	2 6.7%	3 10.0%	2 6.7%	0 0.0%	1 3.3%	112 373.3%	30 100.0%
2 5.1%	2 5.1%	19 48.7%	7 17.9%	0 0.0%	0 0.0%	89 228.2%	39 100.0%
4 3.4%	8 6.8%	46 39.3%	31 26.5%	3 2.6%	6 5.1%	243 207.7%	117 100.0%
0 0.0%	2 5.1%	5 12.8%	4 10.3%	2 5.1%	22 56.4%	59 151.3%	39 100.0%
58 10.4%	43 7.7%	93 16.6%	50 8.9%	9 1.6%	35 6.3%	2021.153 360.9%	560 100.0%

問16 問15で、「生かしたいと思う」「どちらかといえば、生かしたいと思う」と答えた方にお聞きします。

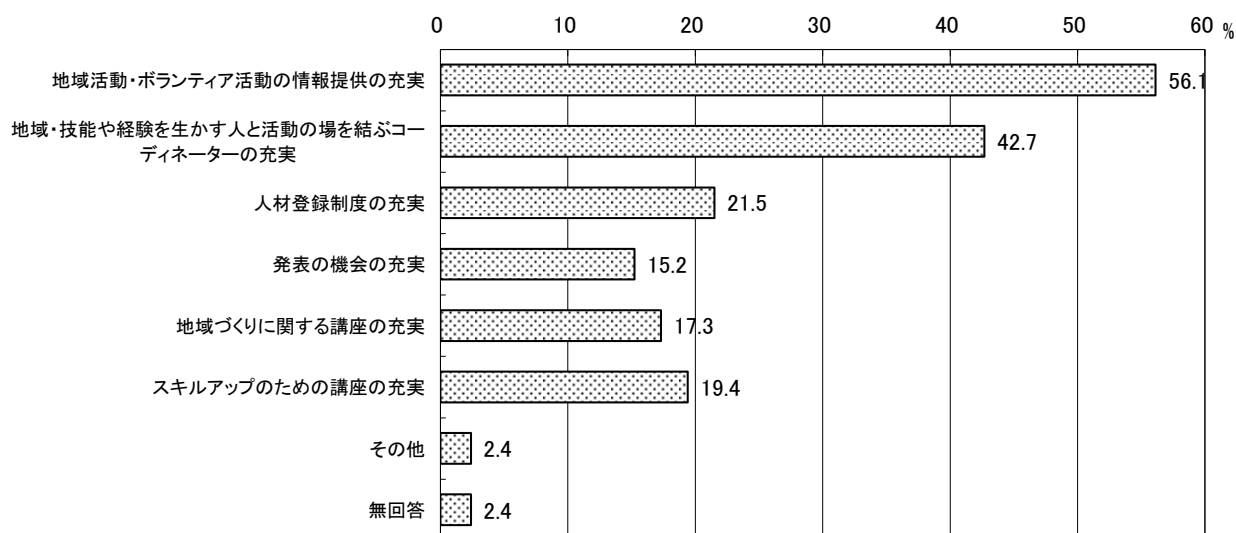
学習活動を通じて身につけた知識・技能や経験を地域や他の人のために生かすには、どのようなことが必要だと思いますか。[回答はいくつでも]

◆全体集計結果

知識・技能や経験を地域や他の人のために生かすには、どのようなことが必要だと思うかについては、「地域活動・ボランティア活動の情報提供の充実」が56.1%と最も多く、次いで「地域・技能や経験を生かす人と活動の場を結ぶコーディネーターの充実」が42.7%と高い割合となっています。

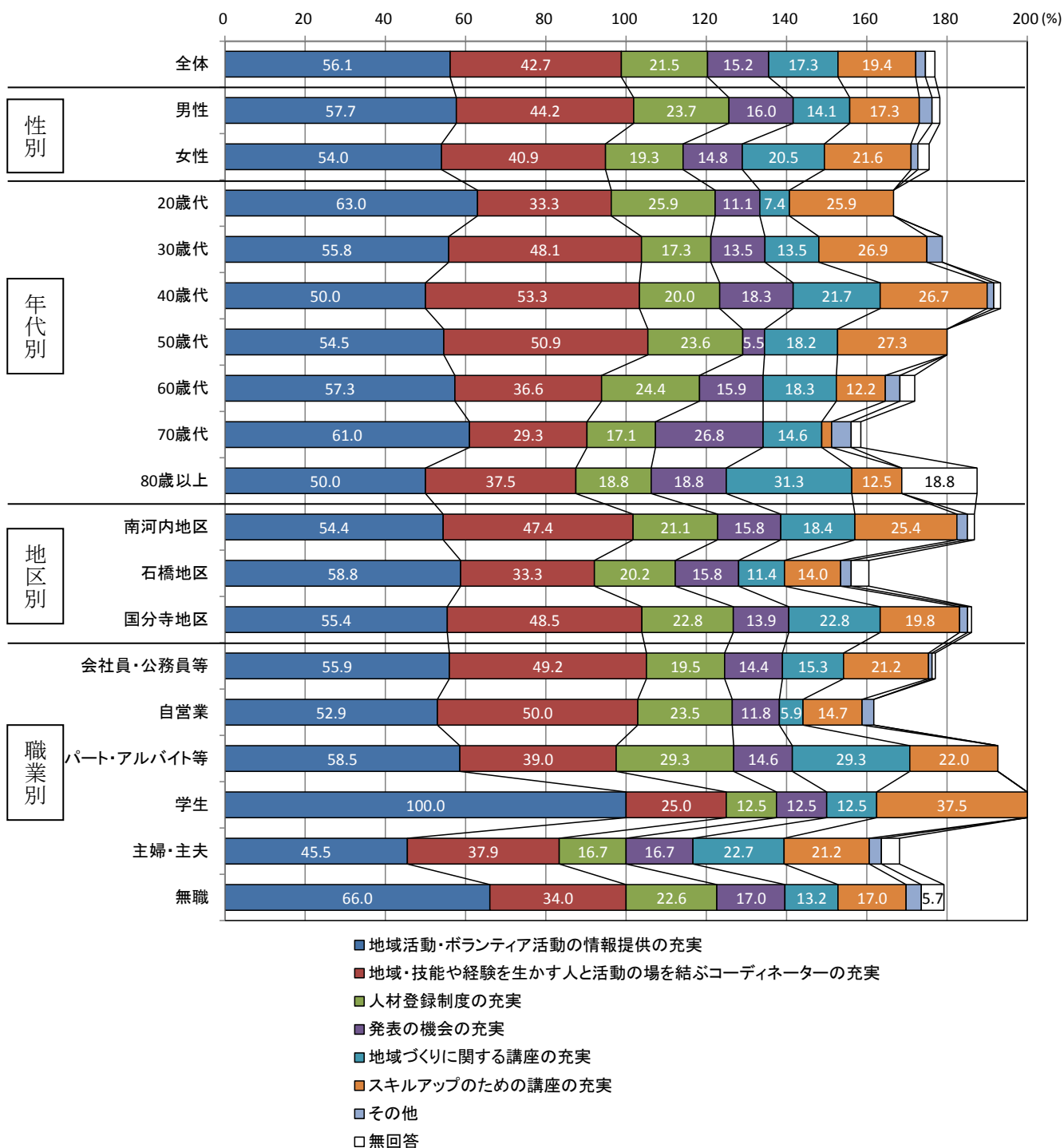
(単位:人、%)

区分	地域活動・ボランティア活動の情報提供の充実	地域・技能や経験を生かす人と活動の場を結ぶコーディネーターの充実	人材登録制度の充実	発表の機会の充実	地域づくりに関する講座の充実	スキルアップのための講座の充実	その他	無回答	合計	回答者数
人数	188	143	72	51	58	65	8	8	593	335
割合	56.1	42.7	21.5	15.2	17.3	19.4	2.4	2.4	177.0	100.0



◆クロス集計結果

各属性のほとんどで、「地域活動・ボランティア活動の情報提供の充実」の回答割合がそれぞれ最も高くなっていますが、「40歳代」は「地域・技能や経験を生かす人と活動の場を結ぶコーディネーターの充実」が53.3%で最も高い回答割合となっています。



問17 問15で、「どちらかといえば、生かしたいと思わない」「生かしたいと思わない」と答えた方にお聞きします。

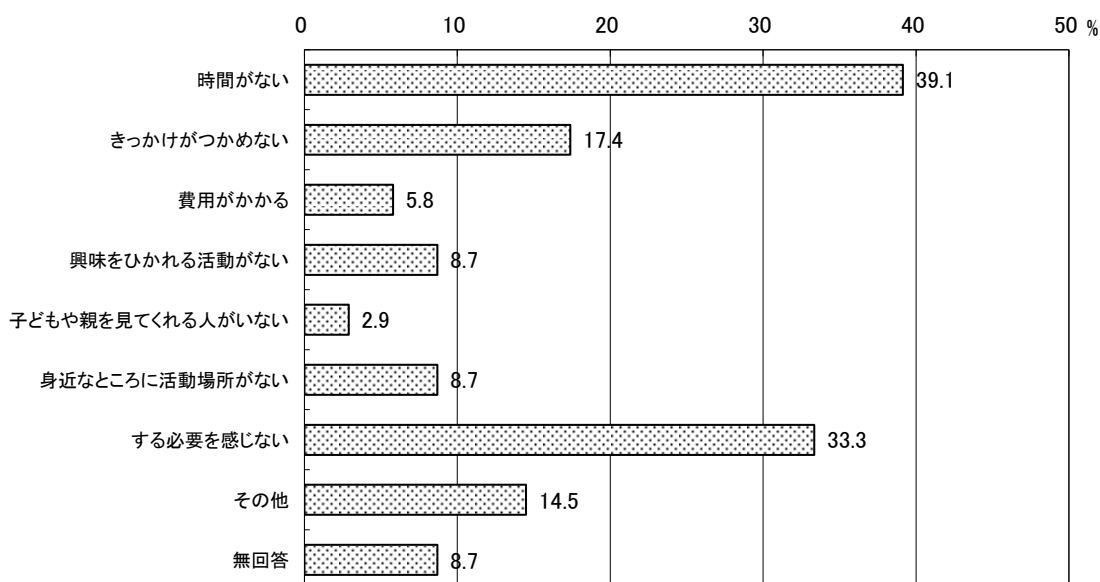
生かしたいと思わない理由はなんですか。[回答はいくつでも]

◆全体集計結果

生かしたいと思わない方の理由は、「時間がない」が39.1%で最も多く、以下、「する必要を感じない」が33.3%、「きっかけがつかめない」が17.4%などとなっています。

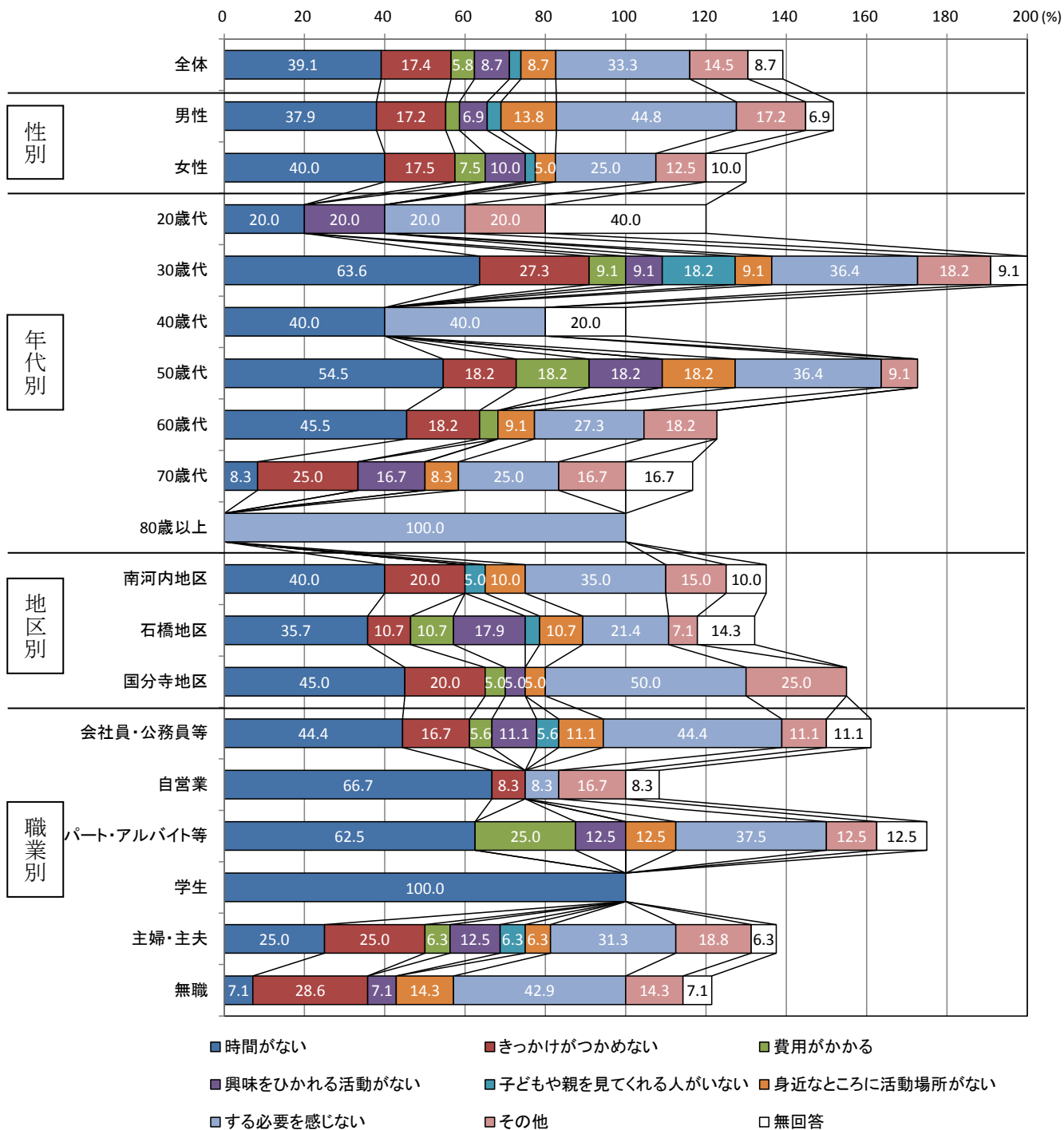
(単位:人、%)

区分	時間がない	きっかけがつかめない	費用がかかる	興味をひかれる活動がない	子どもや親を見てくれる人がいない	身近なところに活動場所がない	する必要を感じない	その他	無回答	合計	回答者数
人数	27	12	4	6	2	6	23	10	6	96	69
割合	39.1	17.4	5.8	8.7	2.9	8.7	33.3	14.5	8.7	139.1	100.0



◆クロス集計結果

「時間がない」は「30歳代」(63.6%)や「50歳代」(54.5%)、「自営業」(66.7%)、「パート・アルバイト等」(62.5%)、「学生」(100.0%)で過半数を超えています。また、「する必要を感じない」は「男性」(44.8%)、「40歳代」(40.0%)、「80歳以上」(100.0%)、「国分寺地区」(50.0%)、「会社員・公務員等」(44.4%)、「無職」(42.9%)で40%以上と高い割合となっています。



問18-1 あなたは、この1年間に地域や他の人のためにどのような活動を行いましたか。[回答はいくつでも]

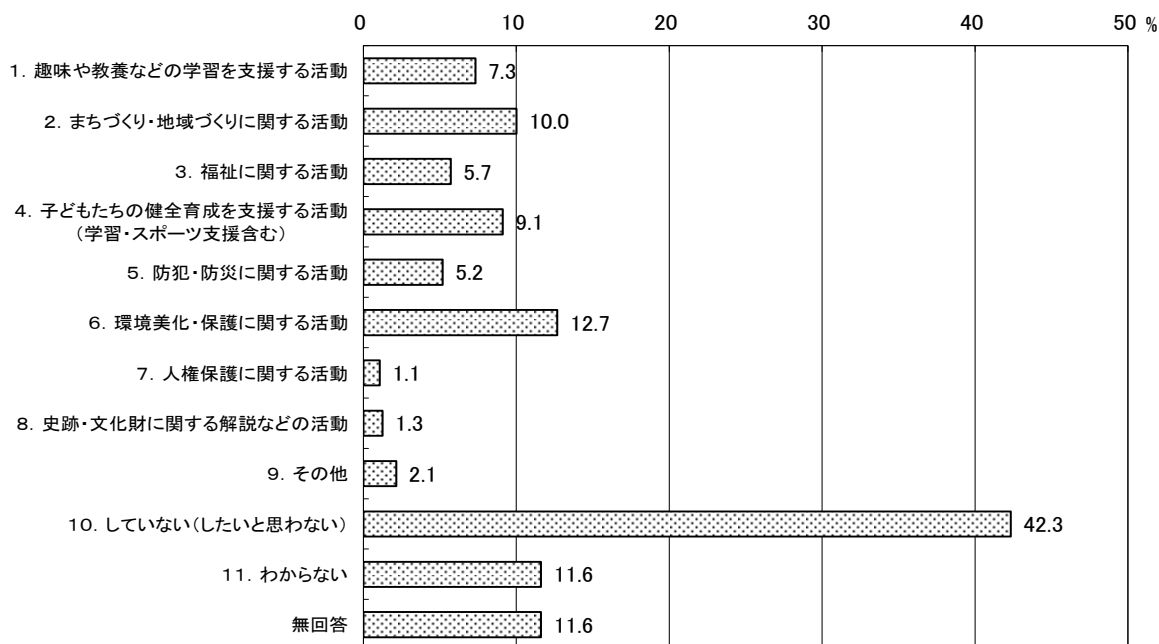
◆全体集計結果

この1年間に地域や他の人のために行った活動については、「6. 環境美化・保護に関する活動」が12.7%、「2. まちづくり・地域づくりに関する活動」が10.0%、「4. 子どもたちの健全育成を支援する活動（学習・スポーツ支援含む）」が9.1%などとなっています。なお、「10. していない（したいと思わない）」が42.3%となっています。

区分	1. 趣味や教養などの学習を支援する活動	2. まちづくり・地域づくりに関する活動	3. 福祉に関する活動	4. 子どもたちの健全育成を支援する活動（学習・スポーツ支援含む）	5. 防犯・防災に関する活動	6. 環境美化・保護に関する活動	7. 人権保護に関する活動	8. 史跡・文化財に関する解説などの活動	9. その他
人数	41	56	32	51	29	71	6	7	12
割合	7.3	10.0	5.7	9.1	5.2	12.7	1.1	1.3	2.1

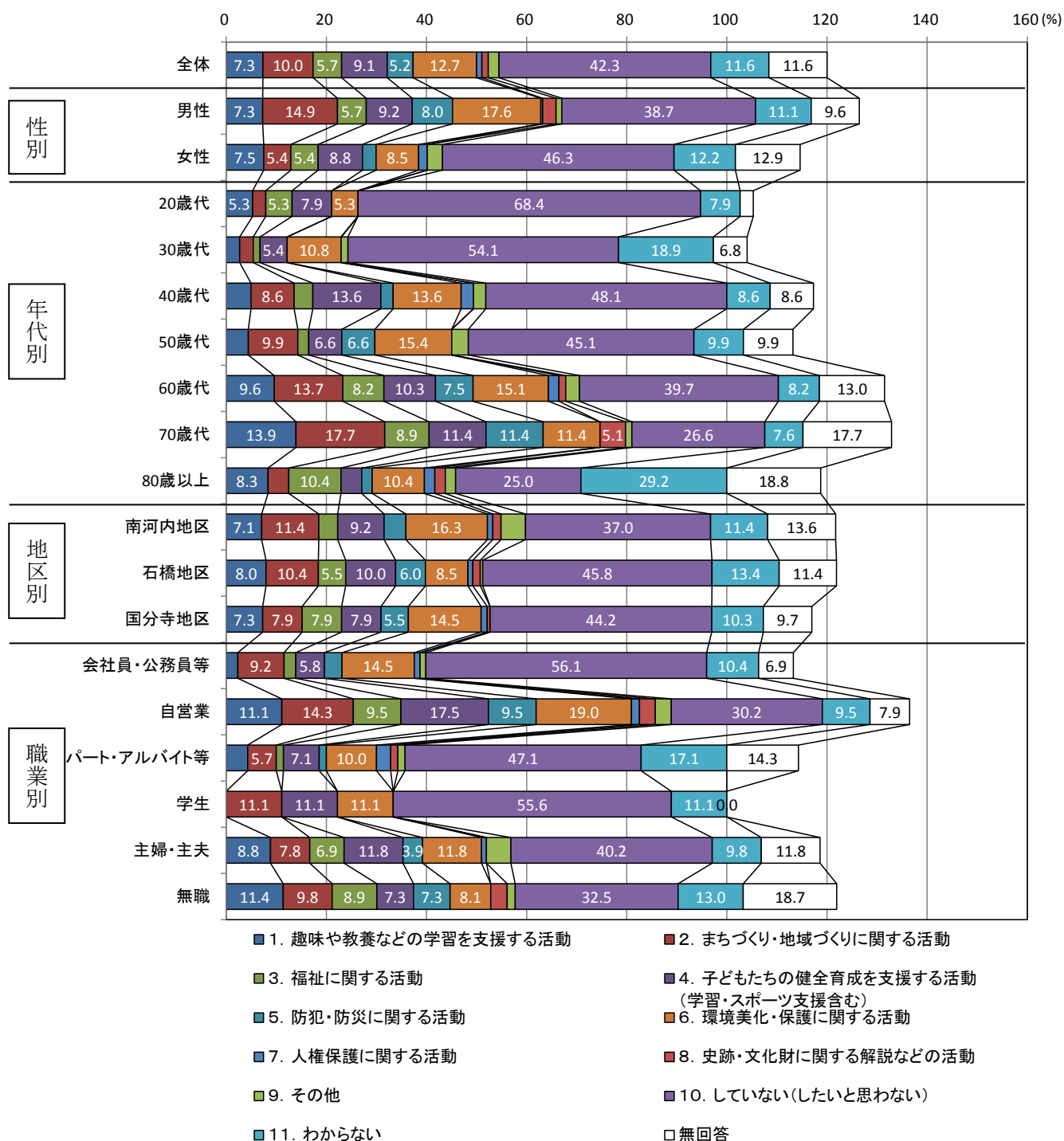
(単位:人、%)

10. していない(したいと思わない)	11. わからない	無回答	合計	回答者数
237	65	65	672	560
42.3	11.6	11.6	120.0	100.0



◆クロス集計結果

「男性」や「自営業」、年齢が高い方で活動を行った割合が全体的に高い傾向にあります。特に「男性」は「2. まちづくり・地域づくりに関する活動」(14.9%)や「6. 環境美化・保護に関する活動」(17.6%)の回答割合が高く、女性の割合の2倍以上となっています。また、「南河内地区」や「国分寺地区」では「6. 環境美化・保護に関する活動」の回答が、石橋地区では「4. 子どもたちの健全育成を支援する活動(学習・スポーツ支援含む)」が、それぞれ10%以上と高くなっています。職業別では「自営業」で活動割合が全体的に高く、「10. していない(したくない)」は「会社員・公務員等」(56.1)と「学生」(55.6%)では過半数を占める高い割合となっています。



問18-2 あなたが、地域や他の人のために新たに行いたいと思う活動はなんですか。
[回答はいくつでも]

◆全体集計結果

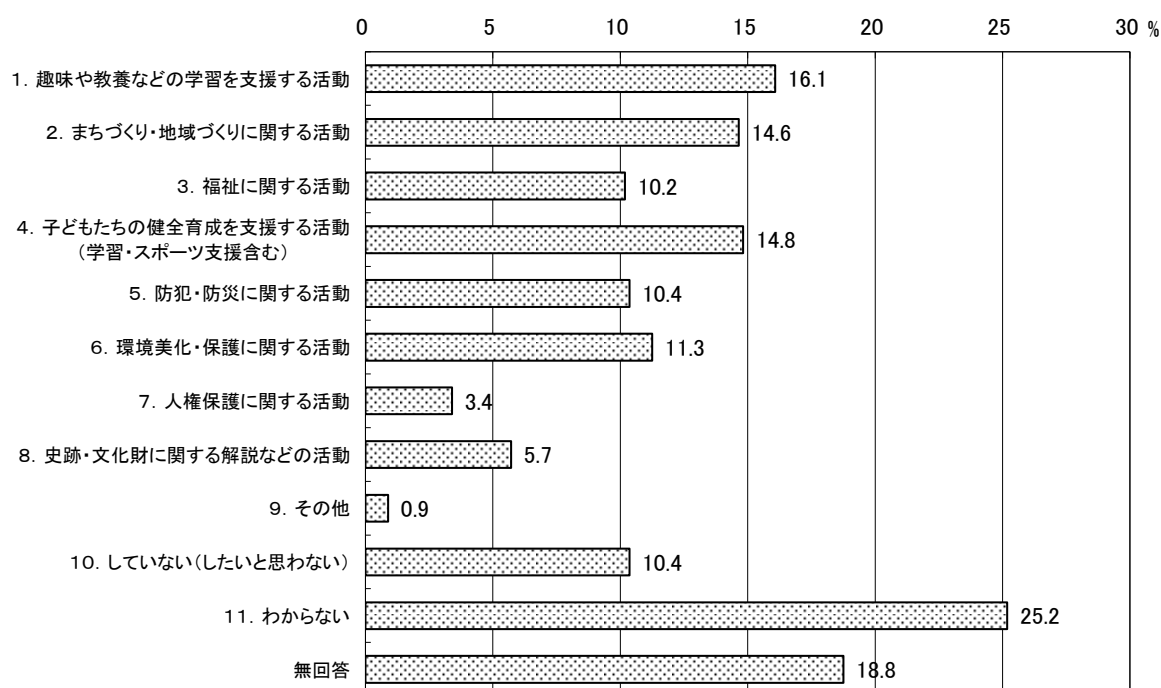
地域や他の人のために行いたいと思う活動については、「1. 趣味や教養などの学習を支援する活動」が16.1%と最も多く、次いで「4. 子どもたちの健全育成を支援する活動（学習・スポーツ支援含む）」が14.8%、「2. まちづくり・地域づくりに関する活動」が14.6%などとなっています。

また、問18-1と比較すると「10. していない（したいと思わない）」の割合が大きく減少し、「11. わからない」が増加しています。

区分	1. 趣味や教養などの学習を支援する活動	2. まちづくり・地域づくりに関する活動	3. 福祉に関する活動	4. 子どもたちの健全育成を支援する活動（学習・スポーツ支援含む）	5. 防犯・防災に関する活動	6. 環境美化・保護に関する活動	7. 人権保護に関する活動	8. 史跡・文化財に関する解説などの活動	9. その他
人数	90	82	57	83	58	63	19	32	5
割合	16.1	14.6	10.2	14.8	10.4	11.3	3.4	5.7	0.9

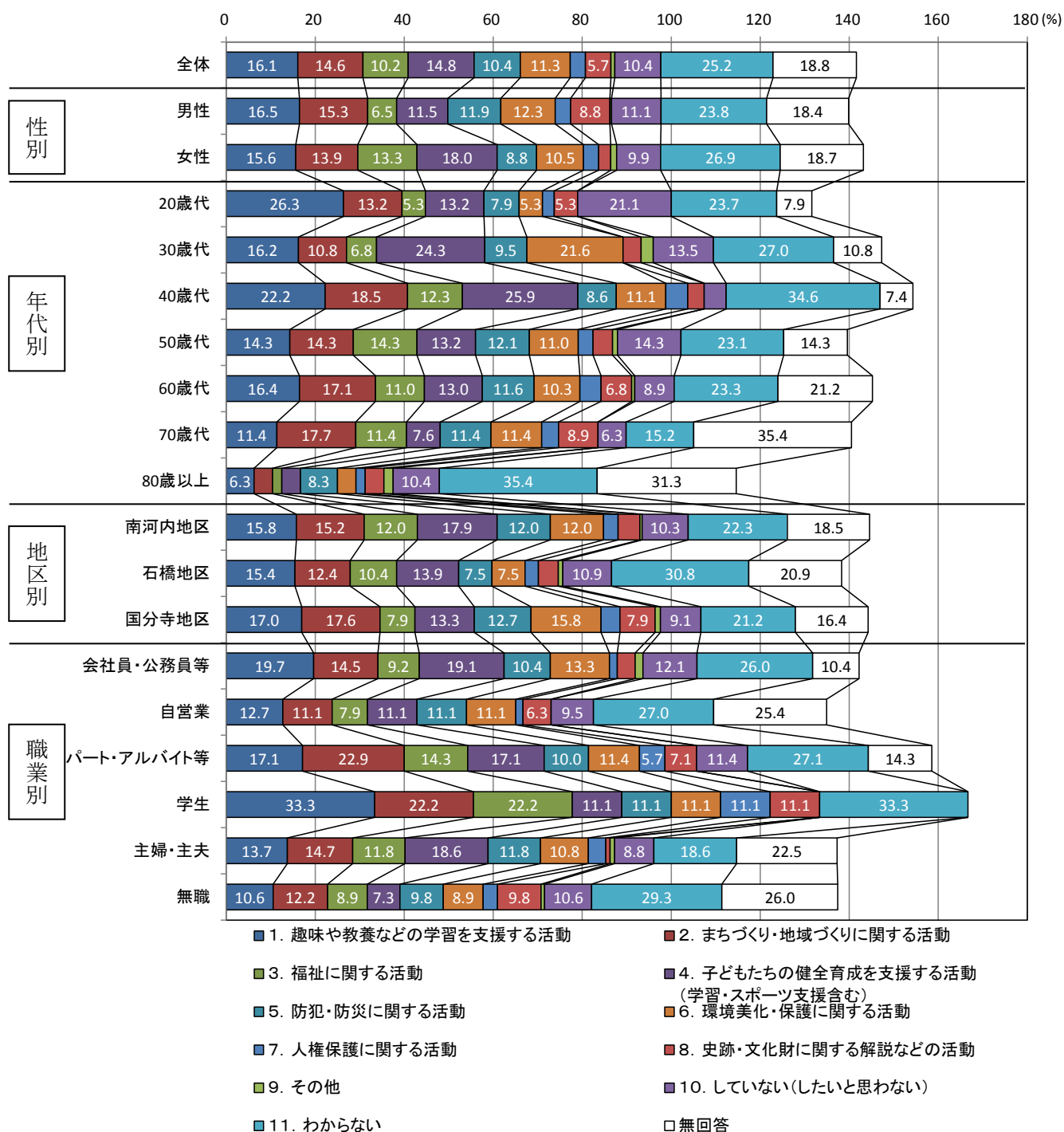
(単位:人、%)

10. していない(したいと思わない)	11. わからない	無回答	合計	回答者数
58	141	105	793	560
10.4	25.2	18.8	141.6	100.0



◆クロス集計結果

属性別にみると、性別では男性の割合が高い項目が多い中で「3. 福祉に関する活動」や「4. 子どもたちの健全育成を支援する活動」は「女性」が「男性」より高い割合となっています。年代別では、年齢が高い方の割合が高い項目が多い中で「1. 趣味や教養などの学習を支援する活動」は年齢が若い方で、「4. 子どもたちの健全育成を支援する活動」は「30歳代」(24.3%)や「30歳代」(25.9%)で、「6. 環境美化・保護に関する活動」は「30歳代」(21.6%)で高い割合となっています。地区別には大きな差異はありませんが、「石橋地区」で「5. 防犯・防災に関する活動」(7.5%)や「6. 環境美化・保護に関する活動」(7.5%)で他地区よりやや低い割合となっています。



問19 下野市の「今後の生涯学習への取り組み」について、ご意見・ご要望などをご記入ください。

No.	ご意見・ご要望
1	問18-1 項目5・6は健康の許す限り参加したい。
2	市広報紙が駅オアシスポップ館等に置いてある部数が少ない為、他市町村からの来客から不満の声を聞いている。もっと下野市の事を知ってほしいのでピーアールができるようにしてほしい。美化、駅前ロータリー桜花は、特別な意見を耳にしている。地域づくりに対しても、職員の方の対応が良いと思われる。
3	以前歴史館で、自分の住んでいる地域の名前の由来を子どもと聞きにいきましたが、「あとで電話しますね」と言っていたいて、その後何の連絡も無かったことが、悲しい思い出です。きっと、そのままになってしまったのでしょうか。子どもとの思い出の中で少し悲しい出来事になってしまいました。係の方の心くばりがもう少しあれば…と思いました。歴史館はとても大好きな場所なのですが、リピーターがとでも少なく感じます。もっと地域に手をのばして、年中行事を増やしてはどうでしょうか。いつも立ち寄れる場所であってほしいと願っております。
4	健康維持の為のスポーツ施設としての南河内地区にある「ふれあいプール」について、年配者や高齢者の利用に対応するよう、検討願いたい。1・現状の採暖室は寒い→スチームサウナ室及び乾サウナ室へ 2・プール(25m)水温は冷たい→30℃設定へ 3・ジャグジープール→ジェットバブル及び屋外ジャグジー追加。 4・落水プール(滝の湯のようなもの)の追加設置。 5・プールサイド及び屋外での日光浴及びストレッチコーナー設置 その他高齢者対応施設の充実を望みます。本件、茨城県古河市の「スポーツ交流センターのプール」を参考にしています。(よく利用しています。) エアロビやスポーツジムのスタジオも併設しており、利用者も老若男女多彩です。よろしく願います。
5	今年実施中の歴史講座を継続してもらいたい。下野市文化財をもっとPRしてもらいたい。
6	生涯学習の詳しい内容がわかっていないので、どのようにすれば協力して市の為になるか？市としてはどうしてほしいか。シルバー人材が何に役立つかわからない。
7	趣味・教養に対する講座が少ない スポーツ施設を充実させてほしい
8	親子で一緒にできる(土・日)ボランティア活動。ゴミ拾い、花壇整備、老人ホームでの交流など、あれば教えてもらいたい。
9	現在高齢者の為、外出が困難の為、家庭内で学べることやできることが望ましい。(今迄いろいろ周知くださいますとありがとうございます)
10	・地域の施設が多いので、場所がわかるようにしたい。市外局番から番号がのついたり、今の地名で住所がのついていると調べやすい。また施設名が凝っているのが、どのような施設で何をやる所なのかの説明がほしい。・史跡、文化ツアーがあったら行きたいし、この土地の事を知りたい。・ボランティアとよく目にするが、有料でも行きたい内容でないと内容が薄そうに興味をそそられないし、環境美化活動ぐらいにとどめておいてもいいのではと思う。・栃木県はゴルフやテニスバスケ？等スポーツが盛んなイメージがあるのでそういうスクール情報を発信してほしいです。
11	アパート生活で1人暮らしで情報が入ってこないです
12	一生懸命やっていた方がいいとは思いますが、なにぶん余裕がありません。こんな意見で申し訳ございませんが、現実です。
13	公民館の親子講座に毎年楽しく参加しています。今後も親子講座やストレッチなどの運動講座はぜひ参加したいです。
14	地域のよさを再確認するためにも、地域の歴史、特徴について広く知ることのできる取り組みが望ましいと思う。下野市には認知度が低い、他にはない特色のある歴史が埋もれている。日光街道の小金井宿、石橋宿の話、鎌倉街道(奥大道、牛道)の話、石橋の馬市の話、下野市と結城氏・小山氏・北条氏との関係や、古河藩・秋田藩との関わりなど多数挙げられる。残念ながら今の下野市には古代をテーマにした施設は複数あるが、それ以外のことについて展示する施設は存在しない。市民だけでなく、市外の人にとっても、知識を得ようとする時に、施設が無いことは不便であり、市のアピールという点でマイナスである。是非、市をアピールする施設ないし、取り組み(市の魅力を発掘する、そして説明する部署)の構築を要望したい。加えて、既存の学習支援の対象が定年後のお年寄りをメインにしたものが多いのも問題に思う。市の将来を見すえ、若者にもっとターゲットをのぼるべきかと感じる。小・中学校では地域学習はあるが、その他の知識に乏しく、相乗効果は期待できない。むしろ多様な知識を身につけ、将来への可能性を持つ、高校生・大学生、20～40歳代の若年層への学習機会の提供を充実させるべきである。
15	史跡として城跡などに看板がたっているが、草だらけ…。誰かの土地だったら手を出したら怒られるからと非常に嫌な気持ち。史跡として看板までつけるならもっと管理した方が良いでしょう。先日史跡めぐりの人なんだと思いますが、歩いて見ている様子だったので、手入れができていない城跡を見て、残念がっていました。何で手入れもしていないところを地図にまで印して恥ずかしい思いです。
16	当選した講座は連絡が来ないが、これでは失念してしまう人が多いのではないかと。どちらも通知すべきである。年代別の冊子にしても良いかもしれない。
17	このアンケートで生涯学習という言葉をしりました。20年以上下野市に住んでいるのに、今回のアンケートで興味をわきましたが、どうしたら私に情報が入ってくるのでしょうか。
18	転居してきた人(下野市に転入してきた人)も気軽に参加出来る活動があると嬉しい。理由:自分自身が転入してきた地域の方の新参者への抵抗感を感じ参加するのがこわくなってしまった。
19	文科省認定の在宅法人社会通信教育委員会でH21.12.1生涯学習コーディネーター資格取得したが地域活動の要望なし。とちぎ健康づくりセンターでH25.12.13高齢者トレーニングサポート認知症を取得したが、地域活動にどう活かすか見つかからない。行政が問16の人材登録制度を充実すべきと思う。その他栃木県生涯学習ボランティアセンター登録栃木県くらし安全安心課主催「安全で安心なまちづくりリーダー養成教育修了」県のバッチ着装で活動中。

20	前ページに書きました足のない人は出たくても表に出かけられずにいます。イコール元気のない老人になるしかありません。人に接し笑顔で話が出来、手を動かして何かを作ると言う事は元気な源となり元気な老人の沢山いる市となると思いません。是非三谷の取り組んでいる事業を見習って頂きたいと思います。
21	だから税金使わな。
22	生涯学習は子どもから大人までとは知識として理解している。(大学等で習ったこともあるため)だが、イメージとして、高齢者向けというのが強い。そして、20歳代～40歳代は働き盛り、子育て真っただ中ということもあり、参加したい気持ちはあっても現実的に難しい場合もあるのではないだろうか。下野市としては、今後生涯学習についてどの様な方向性で進めているのか、このアンケートからは全く伝わってこないが、若い世代にも！と思うならば魅力ある活動を広く知らせて欲しい。そして働き盛りには時間帯を工夫して設定したり(夜間など)子育て中の人向けに、託児等の工夫をお願いしたい。どの世代も学び続け、教養を深めることのできる下野市であってほしいです。
23	他市の住民が希望した場合受け入れて欲しい。寛容な態度が欲しい。研修の終わりに会に参加した人の感想発表等があったことがあったが、主催者側でやってほしい。それが負担で参加を控えている。
24	仕事をしているので学習に取り組む時間が取れない。なかなか参加できないので、仕事を辞めたら考えてみたい。
25	高齢化に伴い健康維持が大切になってきていると思う。医療費の増加が問題になっている現在、生活の中での自然な運動習慣を身につけたいと思っている。現在行っているもののひとつとして、カーブスという中高年のスポーツ施設がある。金額はそれなりであるので市等であるような取り組みを行っていただけるとありがたいと思う。上三川にあるスポーツ施設のようなものを下野市も検討して頂きたい。
26	オリンピックへ団体と続く事から健康作りやスポーツ活動を充実して頂きたい。
27	下野市に1000人規模のホールを作って欲しいです。市民文化交流の場を増やして欲しいと思います。
28	駐車場を起点に公園、史跡、河川、ふれあい道を結び3k、5k、7k、10kmコースのウォーキング道を整備されたい。四季を通じて自然観察出来る草花木々等あればなおよい。自然界から学ぶものはたくさんある。健康増進にもなる。
29	私自身の事で申し訳ありませんが体が不自由であり1日おきに病院へ行っている為習い事や資格を取りたいと思っているけど、本当に習いたい物や資格がなくとても残念である。将来自分1人になった時に1人でも生きていける資格が取れたら1番良いけど体が少し弱い為それも出来ないし先の事を考えた時どうしていいかわからなくなってしまふ気持ちが一杯で自分に合った資格(一生続けていける生活に困らないもの)をどうやって取っていいかわからない状況である。体の事が優先になってしまうので何か取れる資格があればやりたいと思うが、やはり諦めてしまうのが現状である。
30	残念ながらここ下野には、講座がなく2時間かけて、よその市に習いに行っています。それは、習いたいものがあつたのと、この町では足がなく通えなかった事もあります。祇園コミュニティーセンターをもう少しいろいろなサークルをやって欲しい。旧南河内町市役所は夜など不便ですし県でやっているシルバー大学の規模を縮小したもの等もよいと思うが、あまり難しい内容ではなく生活に密着したものでよいと思う。
31	障害者支援、障害者教育にもっと力を入れるべきだと思います。
32	休日に習えるパソコン教室があれば習いたいと思います。
33	すみません。内容をよく知らないのでお答えできません。
34	このようなアンケートをする前に市民税金の負担をなくすことを考えて欲しいです。以前もアンケート用紙が届き無作為で選んでいると書いてありますが迷惑です。やめて下さい。二度と送ってこないで下さい。
35	生涯学習は自分が何かをしたいと思うような項目を支援して欲しい。上記の分類はあるにしても、なぜカルチャーセンターのような講座なり、が少ないのでしょうか。退職(現役引退)した人が全て何か他の人の為に活動したいと考えている人ばかりではありません。その人達の永い第二の人生を楽しませるような活動→学習では堅すぎます。溶け込んで行けそうな興味のある事イベントを多くして下さい。生涯学習していたら疲れて、笑顔がでないかも知れません。他の地域県外を含め上記にも関連する事柄に気楽に参加できる場を作ってください。現場でも例えば何かの会に入会する方法が解かりずらく情報入手が遅くなったり又入手方法の案内が不親切であると感じます。そもそもこの問18-1の質問すら押しつけがましいのではないのでしょうか。
36	現在でも多くの市民が生涯学習講座に参加されていると思います。参加のため費用が安い方が参加しやすい。高齢者などで家で過ごしている人に知人などが声をかけてあげて一人でも多くの人が参加できるようにしてあげるとよいと思います。
37	高齢者対策は終わっていない。これからが本番だ。市幹部の挨拶代わりに言葉ではなく本気になって消滅寸前の老人クラブの立ち直しをして欲しい。市民総スポーツと言いながら、スポーツ施設用具、指導者等が不足している。用具の更新を含む。天平マラソンが最近1000人以上の参加者があり定着していると思う。しかし市内4中学校のうち国分寺中を除くと外の中学生は、ほとんど参加していない。これは中学、教委のである。下野市全体の行事である。いまだ国分寺の行事と勘違いしているのではないのか。下野市のスポーツチームが県内、外に自慢できるスポーツの種類を選定して育成強化を図ってほしい。
38	ありきたりな学習内容のため全然興味が無い。もっと変わった事をやって欲しい。例えばスポーツ若者対象としたスケボー、ボルタリングや自転車スポーツやダンスや3on3とか他の市町村に差をつける。(古い考えはよせ)文化などに関しては、パントスタジオの設置やJAZZライブ、野外イベントをもっとやりやすくしたりして欲しい。鹿沼のネコヤド大市のような市ぐるみのイベントを開催して市を盛り上げ、その中で生涯学習の披露の場を作るとか変わった事をしないと何も魅力の無い市になり下がってしまうのでは？はっきり言ってつまらない市です。
39	出合いが欲しい。
40	よく解かりません
41	今後も生涯学習の情報を伝えて欲しい。

42	エールは配られたときに読みますが、敷居が高くまだ一度も参加したことはありません。内容もよほど時間に余裕がなければ参加できない様な印象を受けます。私は人付き合いも苦手なので、講座を改めて受けるよりは図書館の充実を希望します。経済特集や今話題になっている本の特集コーナーなどで自分で知識を深める方が私は良いと思います。
43	生涯学習の本来の意味は分からないが、個人的には種類、内容を問わず、人を対象にしているものだと考えている。しかしながら現状は生涯学習と名ばかりで使用者側の一方的な判断で職務上の研修学習を語り実質的な労働を強いられている。市政として多数の施策を行って頂けることは非常に嬉しいのであるがこれらの努力をかき消してしまう長時間労働を絶無にすることが最もよい取り組みになるのではと感じています。
44	公民館祭などを通して他のサークルの充実さに感動する。
45	公民館や生涯学習情報センターが企画する学習も盛り沢山なので選んで利用しています。そこで学んだことを地域の為に・・・何かという点については単純に知識や技術があることのみでは継続的なボランティア活動には結びつくと思いません。人と人を結びつけることができる人間性がどうかという点が最も重だどつくづく感じています。人権を尊重しながらも必要なことをきちんと伝えることを学びつつ能力を活かしお互いが喜びを感じられるよう学習にボランティアにも参加したいと思っています。
46	私は仕事が終わるのが遅いのでカルチャースクールやその他の講座の時間が合わない物ばかりで、体験したくても学習したくても、まず無理なのです。それはわたしの都合なので市や地域にお願いした事もないのですが、もし、それがかなうのであれば是非体験してみたいと考えます。
47	生涯学習の言葉が先行しすぎ。市民隣人としての日々の交流が生涯学習の第一歩。声をかけその声に振り返ることが自然にできるような町づくりが大切。隣人を知り手をつなぐにはどうしたらよいか、市として提案して欲しい。イベントではなく日々の生活の中で継続でき、少しのエネルギーでできること。
48	今現子供たちの事で時間がない為、活動に参加できません。子供たちの事が終わり時間に余裕が出来る歳になったら参加したとも思います。
49	生涯学習についての取り組みについて、現在のやり方でよいと思う。どんなに情報提供してもやらない人は歓心がない。これから高齢化社会になるので健康に関する講座をやると良い。認知症予防やウォーキングなど。現役時代優秀だった人がいくらでもいるので、そういう方を活用すると良い。
50	単なる生涯学習ではなく下野市民大学講座として学んだことを蓄積し単位認定する仕組みにしたらどうでしょうか。(鹿沼市事例を是非参考にして下さい。)
51	下野市の現在の生涯学習への取り組みがどのようなものであるか、正直よく分かりません。年度初めに各家庭に配られる3地区で行なわれる講座教室の案内ぐらいしか生涯学習に関する情報で思いつくのはないので現状では過去に講座を受講していた人など、生涯学習に興味をもともと持っている人しか情報が伝わらずそうでない人には講座、教室の存在や市の取り組みについて全く知らない人もいるような気がします。比較的多くの方が目を通すであろう広報に例えば講座、教室の活動の様子を写真付で紹介したり受講者の体験談を掲載したりなどより具体的で現場に近い情報の発信を行えば生涯学習の認知も高まり実際に参加する人の増加にもつながるのではないのでしょうか。また生涯学習という祖母が公民館での講座にいくつか参加していることもあり、現役を引退した高齢者がするものというイメージがどうしても強いです。高齢化社会では高齢者がいつまでもいろいろな興味を持ち充実した生活をして元気でいつづける事が社会全体の活気にも繋がりそこには生涯学習の取り組みによるところが少なからずあると思います。そういった点からは、高齢者向けの講座、教室の充実も必要だと思いますが、それだけではなくいろいろな世代と一緒に参加できるものも充実させて欲しいです。若い世代は学校や仕事で、生涯学習の講座が行なわれるような時間に参加するのは難しいので、週末に講座を設けたり若い世代と高齢者が交流できるような講座、イベントを企画して生涯学習を他世代との交流の場とすればさらに盛り上がっていくのではないのでしょうか。
52	関心のものがあっても中々一歩が出ない。
53	週1～2の学習が多く感じられます。月に1～2回の学習が有ると無理なく出席できるのですが。
54	自治会の公民館などで健康の維持増進を進める講座や実技を広められたい。食生活に習慣に関する講座、栄養、カロリーの計算をどのようにするとよいか。交通ルールについて雨天時の自転車の利用、歩道、車道の区別のない道路の利用など。
55	下野市がどのような生涯学習に取り組んでいるか全く分かっていません。多分、私の周りの人も分かっていないと思います。まずはどのような事を行なっているかを分かってもらう方が先かと思えます。下野市に住んでいても下野市がどのような活動を行なっているか。知ろうとしなくても、情報が入ってくるようなシステムを作ったらどうかと思えます。
56	講座の内容は良いものばかりだと思いますが(ヨガ、体操、育児等参加致しました。)場所が古い建物が多く(民間にくらべてなので仕方ありませんが)やる気があまり出ませんでした。大きな地震での倒壊も心配でした。
57	今まで感心がなくてすみません。これから人との触れ合いは何かと考えていきたいと思えます。
58	老人は家庭内にこもりがち、地域で行う行事や趣味などで集まるランドゴルフ、将棋、囲碁ゴルフなどが出来る環境整備が孤立解消になるのではないのでしょうか。人と話し合う、接する場所造りがボケ防止にもなるし元気な身体造りに良いのではないかと思います。
59	生涯学習の言葉の意味が分からないので、分からない。
60	下野市は県内で、公務員の数が退職者も含めて医療関係者が多いとされています。教育レベルも高いです。そういう人達が一番心配しているのは、住環境の悪化です。芳賀、真岡、茂木、益子壬生の公園でEM菌(有甲微生物菌)による自然環境への取り組みが大きくなっているのをご存知ですか。もちろん学校のプール清掃も公園の池も河川もEM菌によって美しくなってきました。東京湾、神田川、お台場、隅田川に鮭が上がって来て、貝が取れるようになったのも、20年以上にわたるボランティアの人達によるEM菌ダングを放流によって清流となったからです。レックEM益子という会社があり県のボランティア企業として認証され地域への地道な活動をしています。下野市のアメニティーパークの池やプールを是非その知識を取り入れて欲しい。

61	生涯学習の幅を広げて、多種多様な(学習とりくみ)を取り入れてほしい だれもが気軽に参加できる雰囲気作りをしてほしい
62	生涯活動の最後の項目として終活に関する学習をとり入れてほしいと思います。最近このの本は色々出ておりますが、それだけでは十分でなく、例えば財産の処分等にあたり、必要な手続きや費用はどのぐらいかかるのかなど、市内で実際にこれらの事に従事している人から学びたいと思います。また、終活期に受けられる公約サービスなどについても知りたいです。
63	・下野市らしいもの、他の市とは違うものなどをやっていただけたらと思います(講座について) ・昼間働いている人や平日働いている人が参加できそうな時間帯や曜日の講座がもう少しあってもいいかなと思いました。 ・下野市に外国人の方がどのくらい住んでいるかはわからないのですが、そういう方々も一緒に参加できるような生涯学習のとりくみがあるといいと思いました(市国際交流員以外の外国人の方)
64	80歳以上でよくわからない
65	地域交流の少ない年齢になってくると、自分から外出することへの心がけが遠ざかるように思う。何かは分からなくても、地域小学校を中心に、行事も順番に開催して地域交流が行われると交流も深まっていくのでは。地域の歴史も勉強になっていると思う。
66	退職後の余暇を利用して身近な公民館講座等に参加できるのはとてもありがたいことだと思います。特に石橋地区は、講座がもとでその後、自主講座に発展しているものも多く、私もそのひとりです。出会いの場を設けていただき、感謝しています。これからも各種の講座が開かれることを期待しています。
67	防災活動について、住まいの地区における防災の取り組み(消火・集中豪雨)等による市の取り組み及び対策
68	下野市は生涯学習等よく取り組んでいると思います。広報紙、活動内容のPRに気づかない人が多いと思いますので、その辺を充実すれば、参加する人が増えると考えられます。
69	年々増加する健康な高齢者の学習意欲はすさまじいほど。これに対し受け皿となる公民館や図書館の魅力ある講座が少ないと感じる。今年度国分寺公民館、ライフアップ講座の館外学習(湯本～湖畔を1個)等は100名程の希望者に対し30名しか参加できず残念でならない。運転免許返還者も増えている。民間バス利用者等も取り入れるなど、館外学習等の充実を強く望むまた文学講座等も復活して欲しい。
70	若い世代(20～30代の主婦向け)などの生涯学習の講座などが増える。または、あるのであれば知らせて欲しいです。もう少し若い世代向けのものが下野市には増やして欲しい。
71	生涯学習はとても幅広い分野だと思います。だれもが(子どもからお年よりまで)生涯学び続ける気持ちを持ち続けることは、メンタル面での健康や生きがい更には明るい家庭づくりへと繋がるだと考えます。幅広い分野で不特定多数を対象にして、事業展開することはとても難しいことかと思いますが、これからは心のゆとりが求められる時代でもありますので、是非がんばっていただきたいと思います。
72	障害者、高齢者が生きがいをもって生活できる街づくり。平和の為に何が必要か。
73	いつもお世話になっております。生涯学習は私にとって興味深く感じるどころ大です。しかしながらまだ仕事をしておりますし、主人の体調がすぐれない為しばらくは家で(自分の中で)学習出来たらやがて、色々な活動や講座や教室等も参加出来る様になるかも知れません。今のところ市の広報や生涯学習情報誌を楽しみに読ませてもらっています。これからもどうぞ市民の為に色々な情報をお知らせ下さいませ。宜しくお願いします。
74	自分を守る為の講座の充実。生涯学習と町の特徴を結びつけた学習や取り組み。例えば、かんぴょうを利用したなにか。(半分を使ったせんべいやクッキーパン等)二商工会の連携もありか。風力発電(栃木のからっ風)大きな風車ではなく岩舟の会社で作っていて、NHKでも取り上げた小さな風車や縦型のローラーが回る様な場所をとらない物を沢山作り電力を作ったり、そんなことが全国的に発信されたら面白いと思う。(オリンピックにも使えるのでは。コンパクトで省スペースな自然エネルギー)勝手なことを言ってますみません。
75	生涯活動(活動・課)との接する機会はほとんどなくよく分かっていないです。借家(アパート)等は回覧みたいのはなく、なかなか情報が入りにくいのではないかと思います。
76	生涯学習についての取り組みについての情報を得る手段がありません。また学習意欲があり、市の施設等を利用しようと思っても、平日しか利用できないこともあり、会社で働いている者にとっては、利用したくても、できないと思います。例えば、通信教育を下野市民であれば少し割引で利用できる等していただけると利用してみたいと思います。
77	夏休みの子どもの講座をもう少し増やしてほしいです。(小学生) 以前、何個か参加しました。また参加しようと思いましたが、去年の講座の内容が同じだったため、申し込むのをやめました。とても残念でした。親子で参加できるのもあるのもとても良いです。
78	下野市に住んで1年がたちましたが、文化財やそれに関する施設については、もう少し情報を提供して魅力を伝えてもらえれば、より人が集まると思います。また、学習活動についてもどのような講座や教室を行っているのかをアピールしてもらえば、良い機会が増え、他の市民の方と話をする機会が増えると思います。その為には、市の広報誌を毎月各家に送付すれば、良いのではないかと思います。毎月が難しい場合は季節毎にでも送付してもらえればと思います。
79	今現在取り組み度合いがよく分かりません。なるべく広い範囲に浸透する様に取り組んで欲しい。
80	健康は幸福の基である人生は遊ぶ事や楽しく生きるのも、健康でなくてはピンピンコロリとはいかない。私は膝を痛めて一時歩く事が出来なかったのでつくづく思うのである。最終的に考えることは自分の事である。人と触れ合い支え合って無理のない運動と言う様な生きたいものではある。動けない時は死ぬまで家に閉じこもっているかと思う時程悲しい事はない。夢も希望もなくなってしまうこういうことを考へて学習への取り組みをしてもらいたいものです。私は今ボケない様に毎日必ず将棋の本を読んでいつも私だったらどうするか?自分自身になって考える。
81	個人で行っているボランティア支援をして欲しい。過去に緑地区のゴミ拾いを1年半参加しましたが、市にごみ袋の支給の話で行ったが、個人的には支給できないと言われました。とても悲しかったです。
82	英会話の講座を国分寺公民館で、短期ではなく長期でやってもらいたい。

83

語学講座などに興味を持って、最終的に「国際協力」が前提という条件に、習うのを辞めようと思ったことがあります。生涯学習の先にボランティアがあるのは素晴らしいのですが、個人の興味から1歩を踏み出せるような条件のものもあつたらいいと思いました。もしかしたら、公的ではなく私的に出費してやることなのかもしれませんが費用の面でも私的には、できそうもないものもあるので、始めの1歩からのきっかけからが助かります。反対に、子育てが落ち着き、何か趣味をと思つて、やったことが結果的にお手伝いになった事もあります。まずは気軽に学ぶと言うところからが良いと思います。また、我が子が講座でお世話になった時には、大変ありがとうございました。小さい頃数年間通わせていただきました。一度辞めましたが、その後大きくなってから「またやりたい」と言い、将来自分が働くようになったら、自費で学ぼうかなと思つているようです。小さい頃はその分野の先生になりたかったようです。今は先生にならないつもりですが、ボランティアの気持ちは育つたようです。講座の先生、お友達には勿論職員さんにも挨拶をして、親身にもなりました。

4. 文化財等について

問20-1 下野市の文化財で、まず、思い浮かべるものは何ですか。[回答はいくつでも]

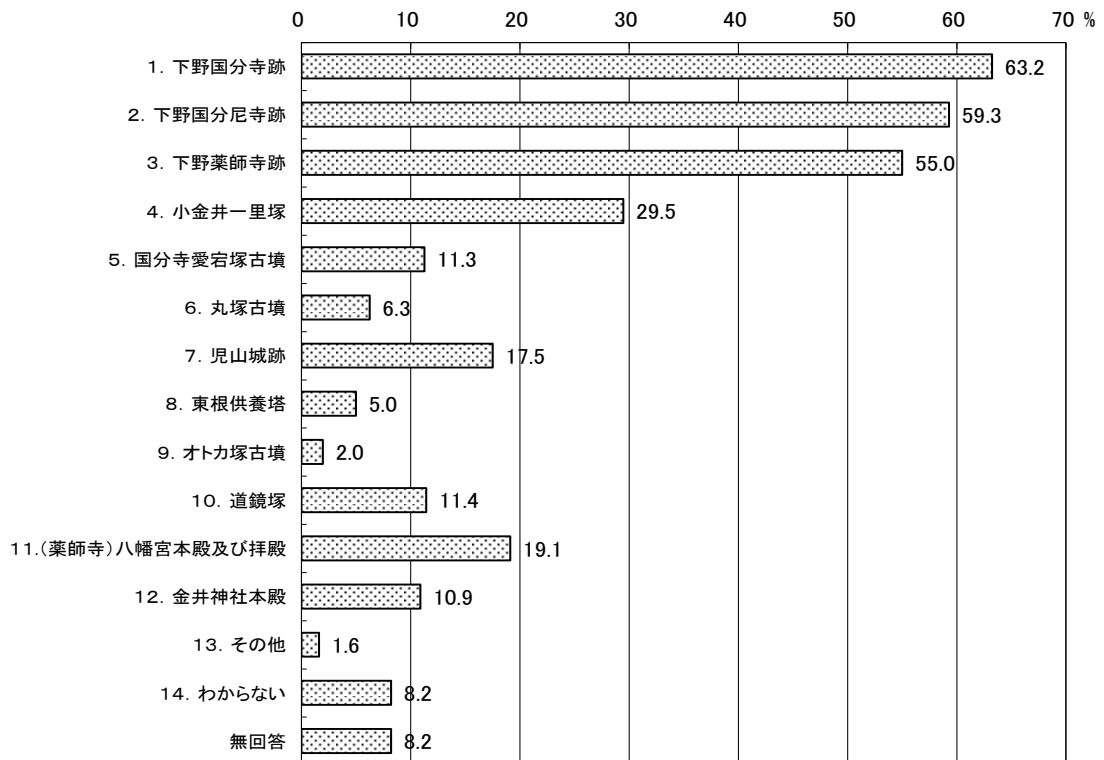
◆全体集計結果

下野市の文化財で思い浮かべるものは、「1. 下野国分寺跡」が63.2%、「2. 下野国分尼寺跡」が59.3%、「3. 下野薬師寺跡」が55.0%と、これらはいずれも過半数を占めています。次いで「4. 小金井一里塚」が29.5%であり、他は2割以下の回答となっています。

区分	1. 下野国分寺跡	2. 下野国分尼寺跡	3. 下野薬師寺跡	4. 小金井一里塚	5. 国分寺愛宕塚古墳	6. 丸塚古墳	7. 兎山城跡	8. 東根供養塔	9. オトカ塚古墳
人数	354	332	308	165	63	35	98	28	11
割合	63.2	59.3	55.0	29.5	11.3	6.3	17.5	5.0	2.0

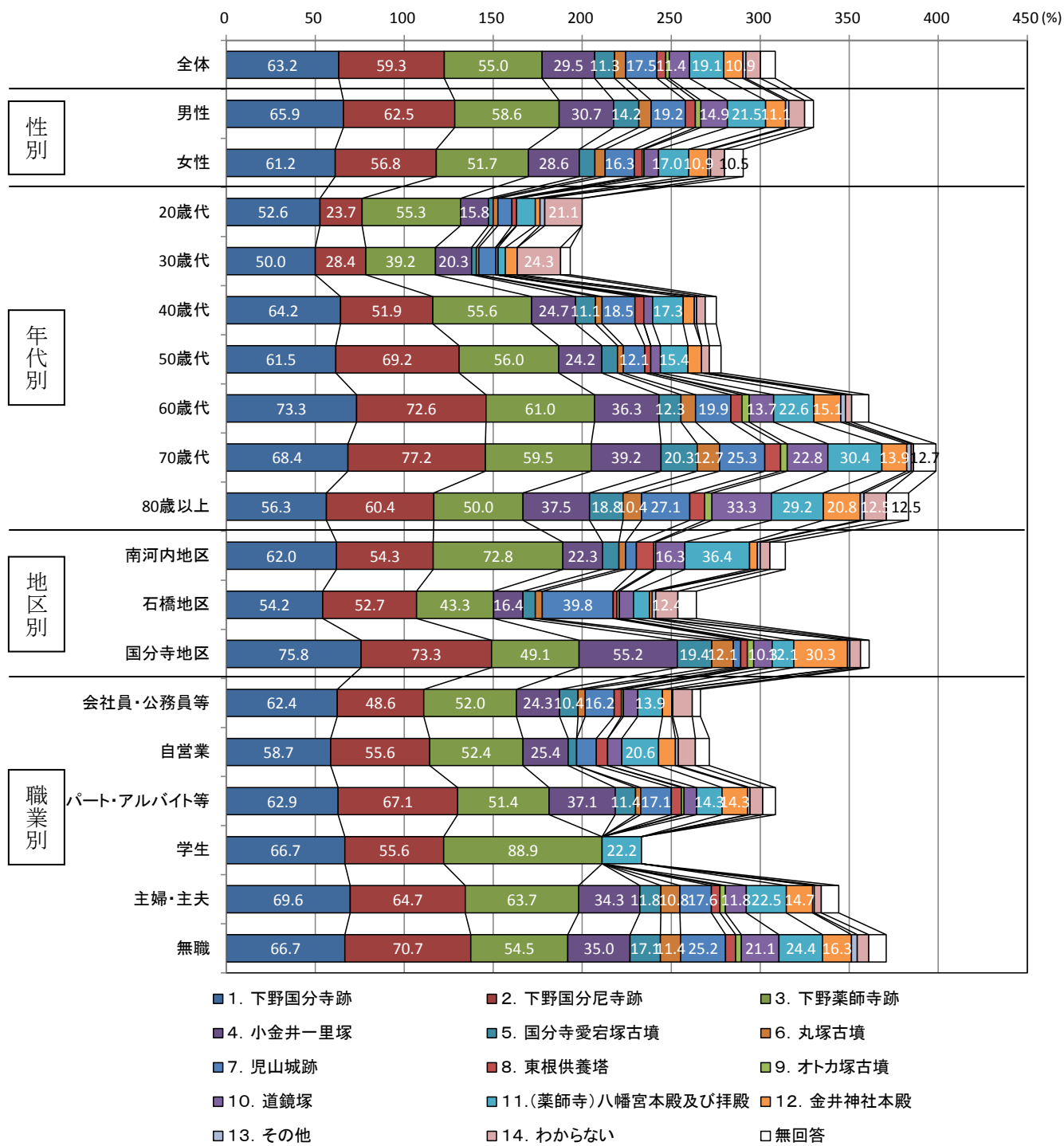
(単位:人、%)

10. 道鏡塚	11.(薬師寺)八幡宮本殿及び拝殿	12. 金井神社本殿	13. その他	14. わからない	無回答	合計	回答者数
64	107	61	9	46	46	1,727	560
11.4	19.1	10.9	1.6	8.2	8.2	308.4	100.0



◆クロス集計結果

属性別にみると、「男性」や年齢が高い方で全体的に回答割合が高くなっています。また「国分寺地区」では「1. 下野国分寺跡」(75.8%)や「2. 下野国分尼寺跡」(73.3%)、「4. 小金井一里塚」(55.2%)が、「南河内地区」では「3. 下野薬師寺跡」(72.8%)が、いずれも70%を超える高い割合となっています。職業別では「無職」で「7. 兎山城跡」(25.2%)や「10. 道鏡塚」(21.1%)が他より高い20%を超える高い割合となっているのが特徴的です。



問20-2 実際に行ったことがあるところを選択してください。[回答はいくつでも]

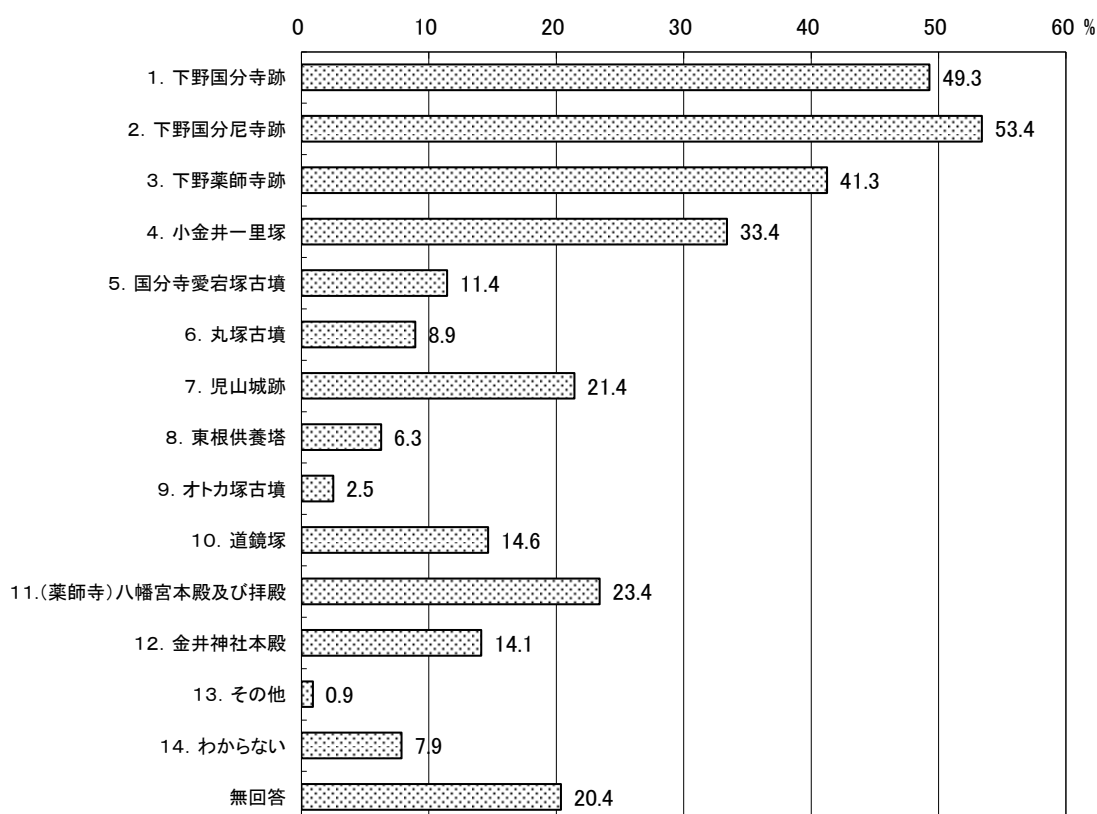
◆全体集計結果

実際に行ったことがあるところは、「2. 下野国分尼寺跡」が53.4%と最も多く、以下「1. 下野国分寺跡」が49.3%、「3. 下野薬師寺跡」が41.3%、「4. 小金井一里塚」が33.4%となっています。

区分	1. 下野国分寺跡	2. 下野国分尼寺跡	3. 下野薬師寺跡	4. 小金井一里塚	5. 国分寺愛宕塚古墳	6. 丸塚古墳	7. 児山城跡	8. 東根供養塔	9. オトカ塚古墳
人数	276	299	231	187	64	50	120	35	14
割合	49.3	53.4	41.3	33.4	11.4	8.9	21.4	6.3	2.5

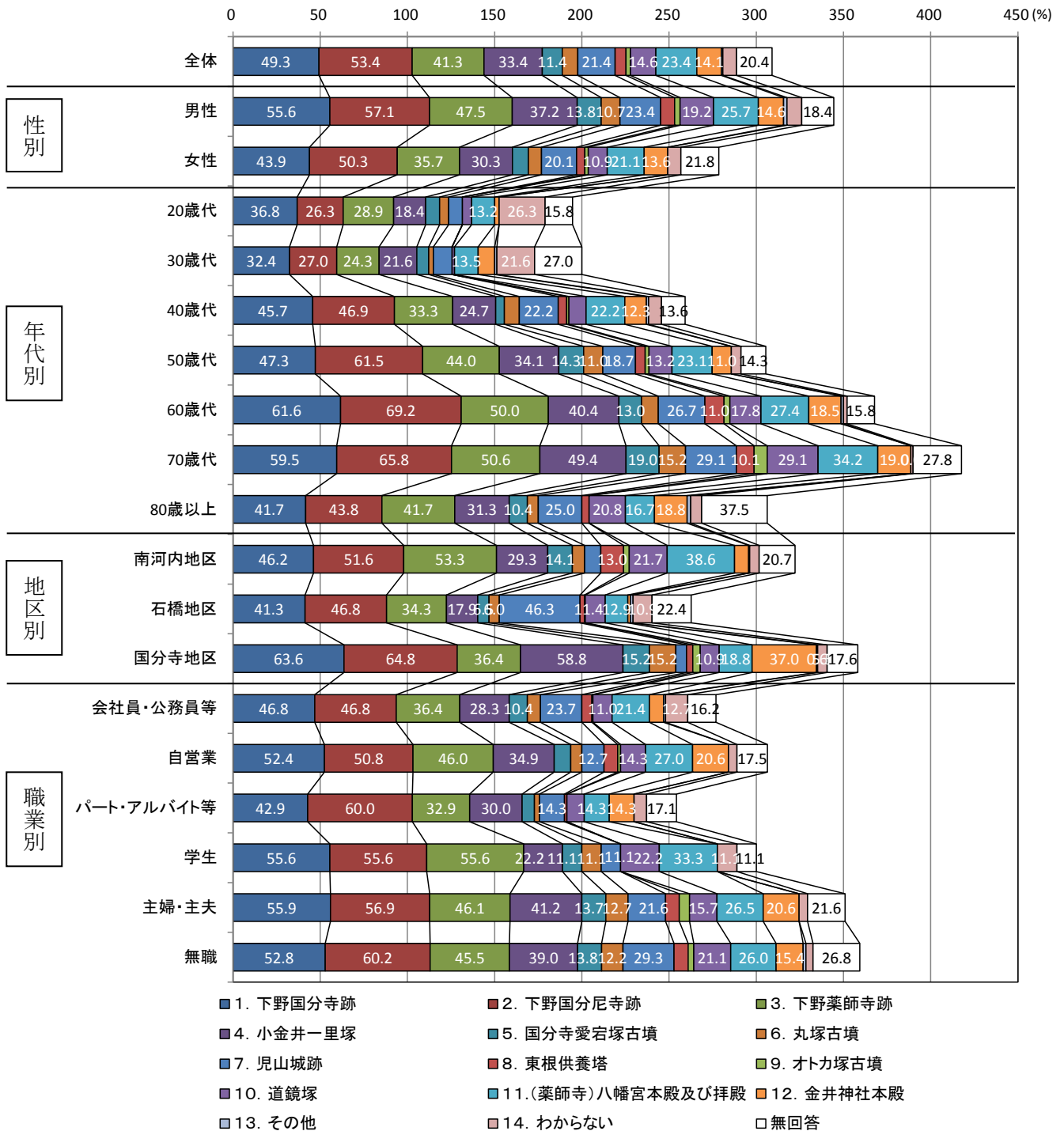
(単位:人、%)

10. 道鏡塚	11.(薬師寺)八幡宮本殿及び拝殿	12. 金井神社本殿	13. その他	14. わからない	無回答	合計	回答者数
82	131	79	5	44	114	1,731	560
14.6	23.4	14.1	0.9	7.9	20.4	309.1	100.0



◆クロス集計結果

属性別にみると、前問と同様の傾向があり「男性」や年齢が高い方で全体的に回答割合が高くなっています。また「国分寺地区」では「1. 下野国分寺跡」(63.6%)や「2. 下野国分尼寺跡」(64.8%)、「4. 小金井一里塚」(58.8%)が、「南河内地区」では「2. 下野国分尼寺跡」(51.6%)や「3. 下野薬師寺跡」(53.3%)が、いずれも過半数を占める高い割合となっています。職業別では「会社員・公務員等」、「パート・アルバイト等」が全体的に他より割合が低くなっています。



問 2 1 下記の施設で過去5年以内に行ったことがあるところを選択してください。
 [回答はいくつでも]

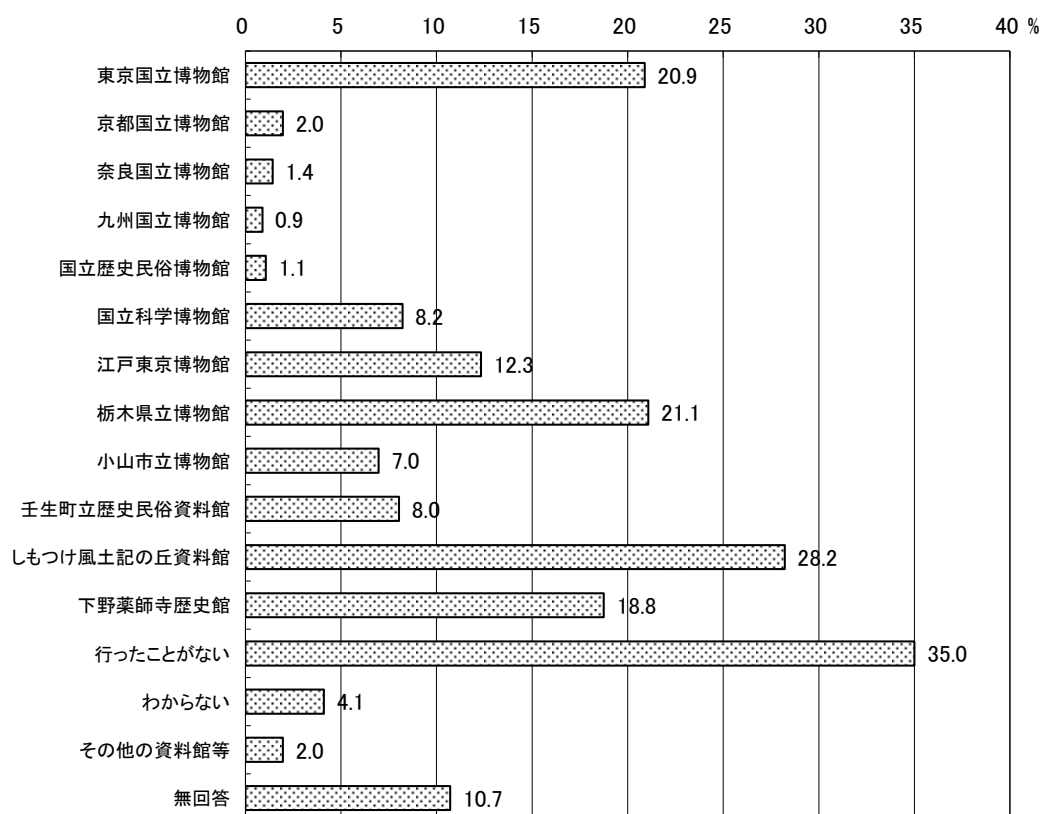
◆全体集計結果

5年以内に行ったことがあるところは、「しもつけ風土記の丘資料館」が28.2%、「栃木県立博物館」が21.1%、「東京国立博物館」が20.9%、「江戸東京博物館」が12.3%などとなっています。なお、「行ったことがない」は35.0%となっています。

区 分	東京国立博物館	京都国立博物館	奈良国立博物館	九州国立博物館	国立歴史民俗博物館	国立科学博物館	江戸東京博物館	栃木県立博物館	小山市立博物館
人 数	117	11	8	5	6	46	69	118	39
割 合	20.9	2.0	1.4	0.9	1.1	8.2	12.3	21.1	7.0

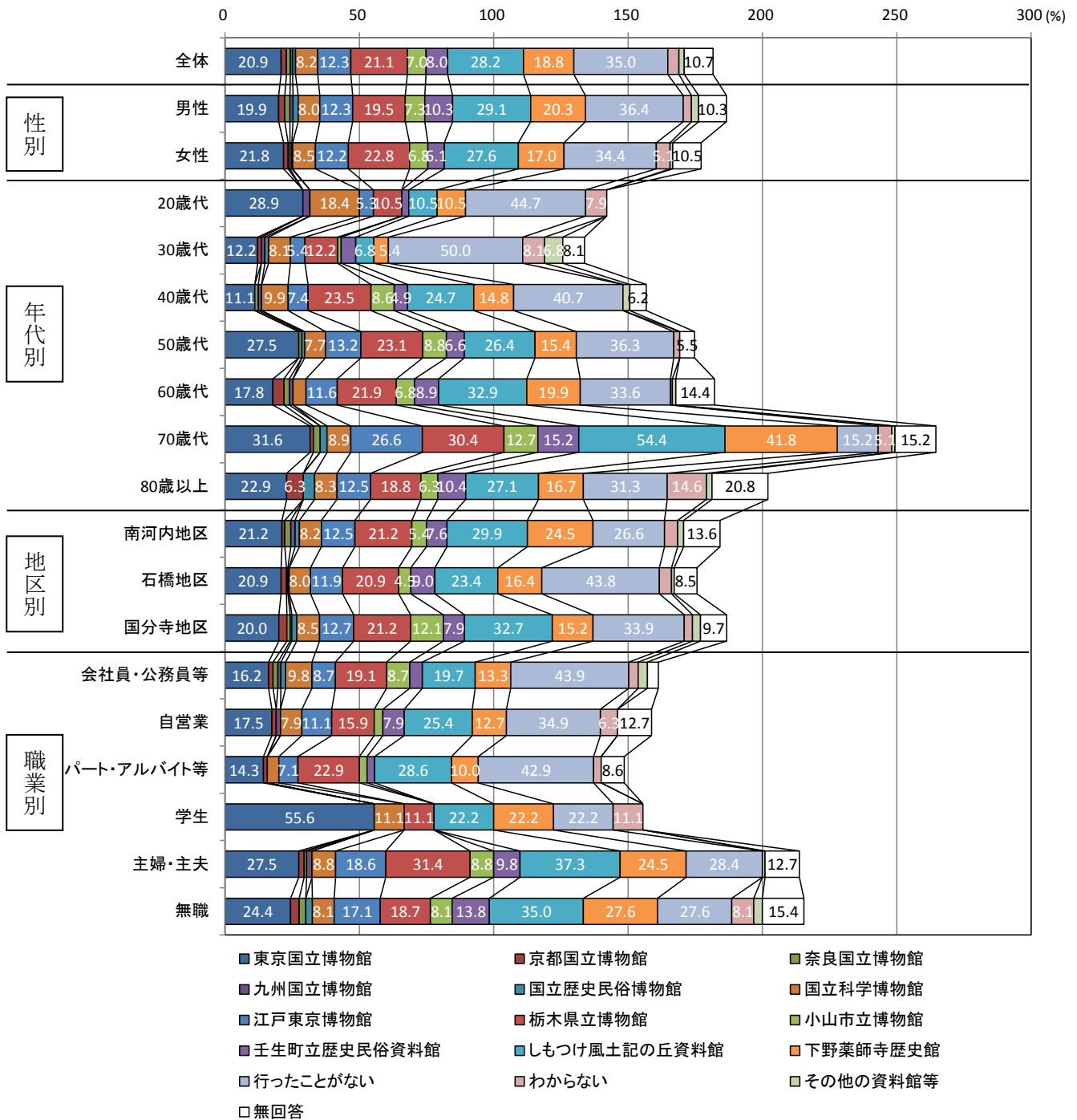
(単位:人、%)

壬生町立歴史民俗資料館	しもつけ風土記の丘資料館	下野薬師寺歴史館	行ったことがない	わからない	その他の資料館等	無回答	合計	回答者数
45	158	105	196	23	11	60	1,017	560
8.0	28.2	18.8	35.0	4.1	2.0	10.7	181.6	100.0



◆クロス集計結果

属性別にみて回答割合が高いのは、「70歳代」で「しもつけ風土記の丘資料館」の54.4%を始め、「下野薬師寺歴史館」(41.8%)、「東京国立博物館」(31.6%)、「栃木県立博物館」(30.4%)などが特に高い割合となっています。また、「しもつけ風土記の丘資料館」は「国分寺地区」(32.7%)や「主婦・主夫」(37.3%)、「無職」(35.0%)で、「栃木県立博物館」は「主婦・主夫」(31.4%)で、「東京国立博物館」は「学生」(55.6%)で、それぞれ30%以上の高い割合となっています。



問 2 2 下野市の歴史の中で興味がある（もっと知りたい）のは何時代ですか。

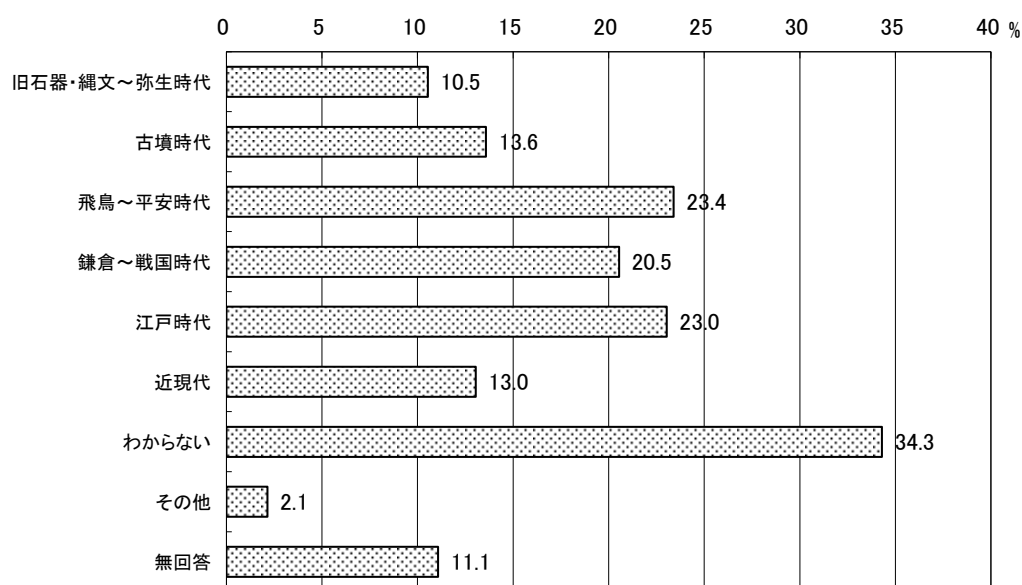
[回答はいくつでも]

◆全体集計結果

下野市の歴史の中で興味がある（もっと知りたい）のは、「飛鳥～平安時代」が 23.4%、「江戸時代」が 23.0%、「鎌倉～戦国時代」が 20.5%などとなっています。なお、「わからない」が 34.3%と全体で最も高い割合となっています。

(単位:人、%)

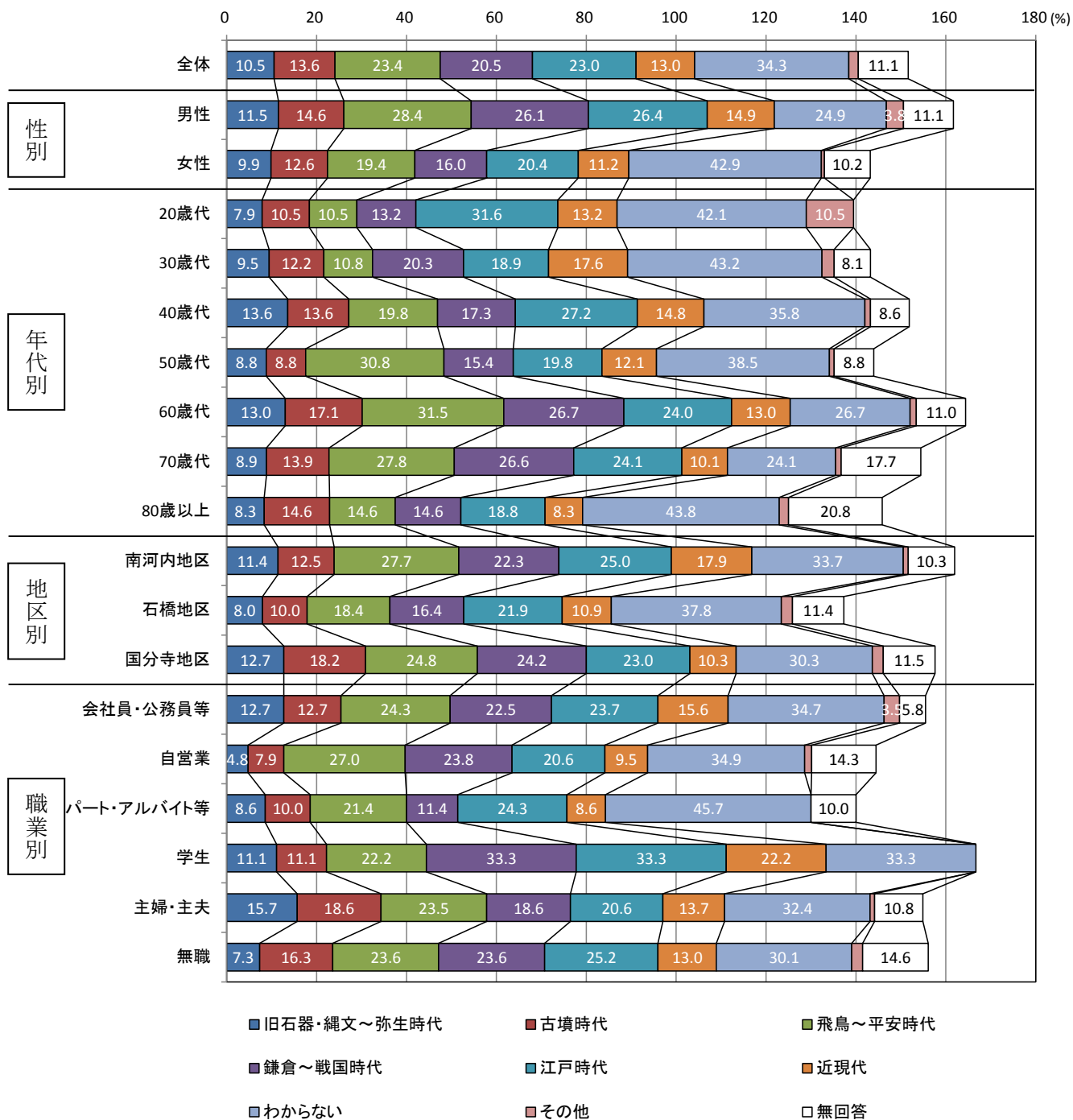
区 分	旧石器・縄文～弥生時代	古墳時代	飛鳥～平安時代	鎌倉～戦国時代	江戸時代	近現代	わからない	その他	無回答	合計	回答者数
人 数	59	76	131	115	129	73	192	12	62	849	560
割 合	10.5	13.6	23.4	20.5	23.0	13.0	34.3	2.1	11.1	151.6	100.0



◆クロス集計結果

各属性とも大きな差異はありません。「飛鳥～平安時代」については「男性」(28.4%)や「50歳代」(30.8%)、「60歳代」(31.5%)、「70歳代」(27.8%)が高い回答割合を示しています。

「わからない」の回答が最も多くなっていますが、男女別で比較すると女性の方が「わからない」と答えている割合が高くなっています。



Ⅲ 団体アンケート 集計

1. 団体の情報について

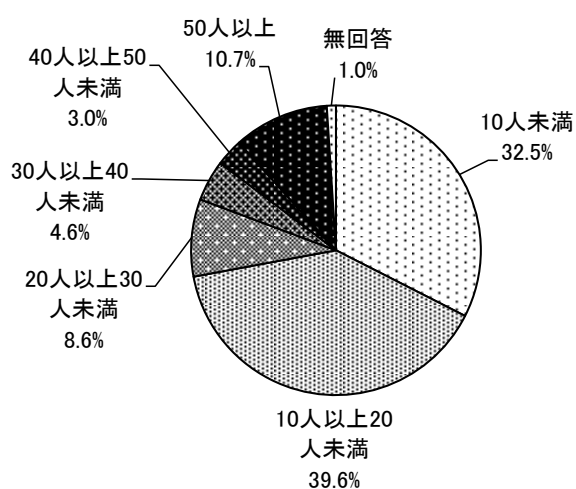
問1-1 あなたの団体の会員数はどのくらいですか。[回答は1つ]

◆全体集計結果

団体の会員数は、「10人以上20人未満」が39.6%と最も多く、「10人未満」が32.5%で、「50人以上」が10.7%と続いています。

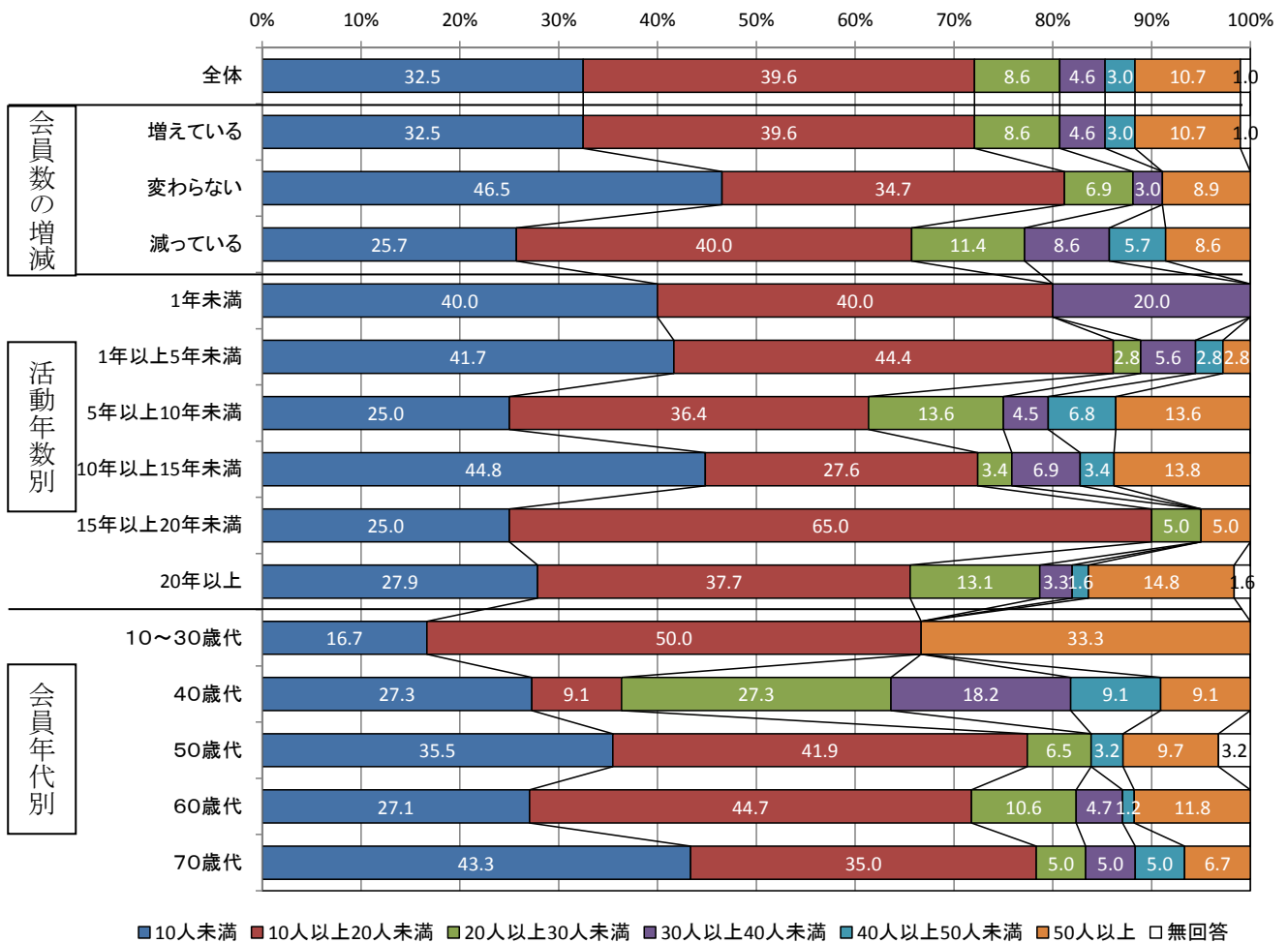
(単位:人、%)

区分	10人未満	10人以上 20人未満	20人以上 30人未満	30人以上 40人未満	40人以上 50人未満	50人以上	無回答	合計
人数	64	78	17	9	6	21	2	197
割合	32.5	39.6	8.6	4.6	3.0	10.7	1.0	100.0



◆クロス集計結果

属性別にみると、全体的に会員年代が若い団体ほど規模の大きな団体の割合が高くなっています。



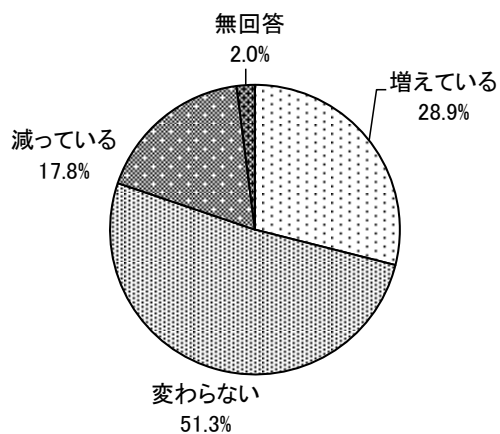
問1-2 あなたの団体では、1年前と比較して会員数が増えましたか。[回答は1つ]

◆全体集計結果

1年前と比較して会員数が増えましたかについては、「変わらない」が51.3%と過半数を占め、「増えている」が28.9%、「減っている」が17.8%となっています。

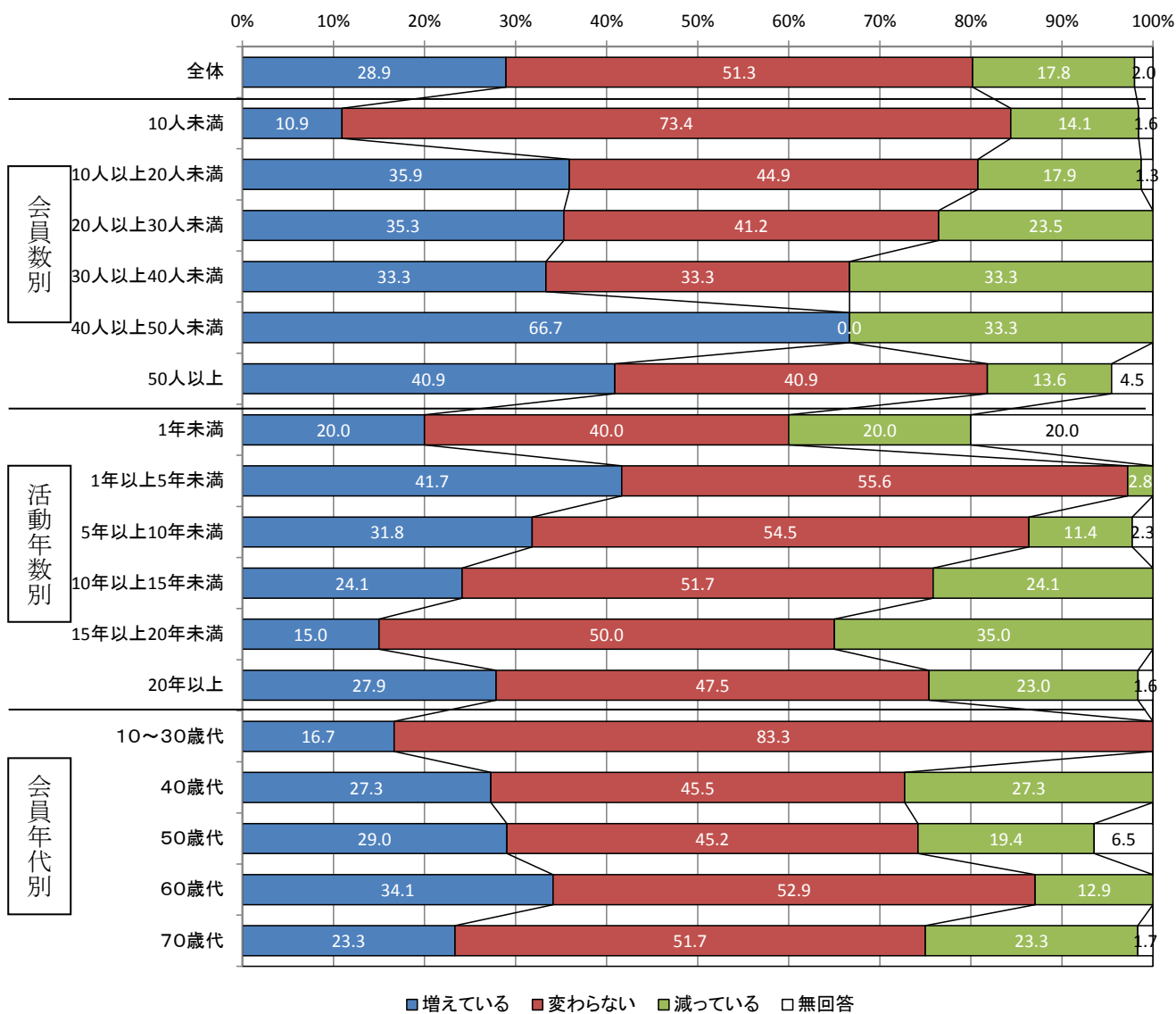
(単位:人、%)

区分	増えている	変わらない	減っている	無回答	合計
人数	57	101	35	4	197
割合	28.9	51.3	17.8	2.0	100.0



◆クロス集計結果

属性別にみると、会員が「増えている」は会員数が「40人以上50人未満」(66.7%)や活動年数が「1年以上5年未満」(41.7%)、会員年代が「60歳代」(34.1%)で高い割合を示しています。



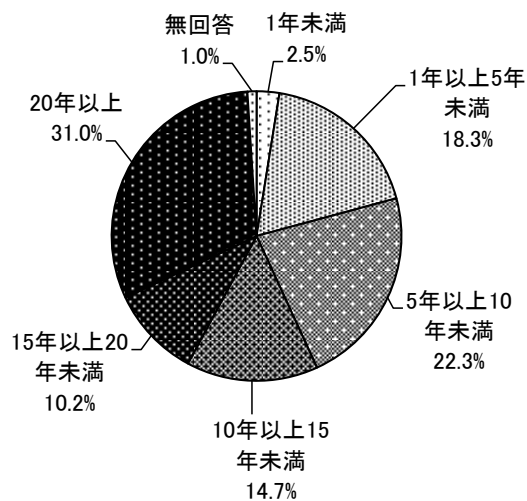
問2 あなたの団体の活動年数をお答えください。[回答は1つ]

◆全体集計結果

活動年数については、「20年以上」が31.0%と最も多く、以下「5年以上10年未満」(22.3%)、「1年以上5年未満」(18.3%)、「10年以上15年未満」(14.7%)と続いています。

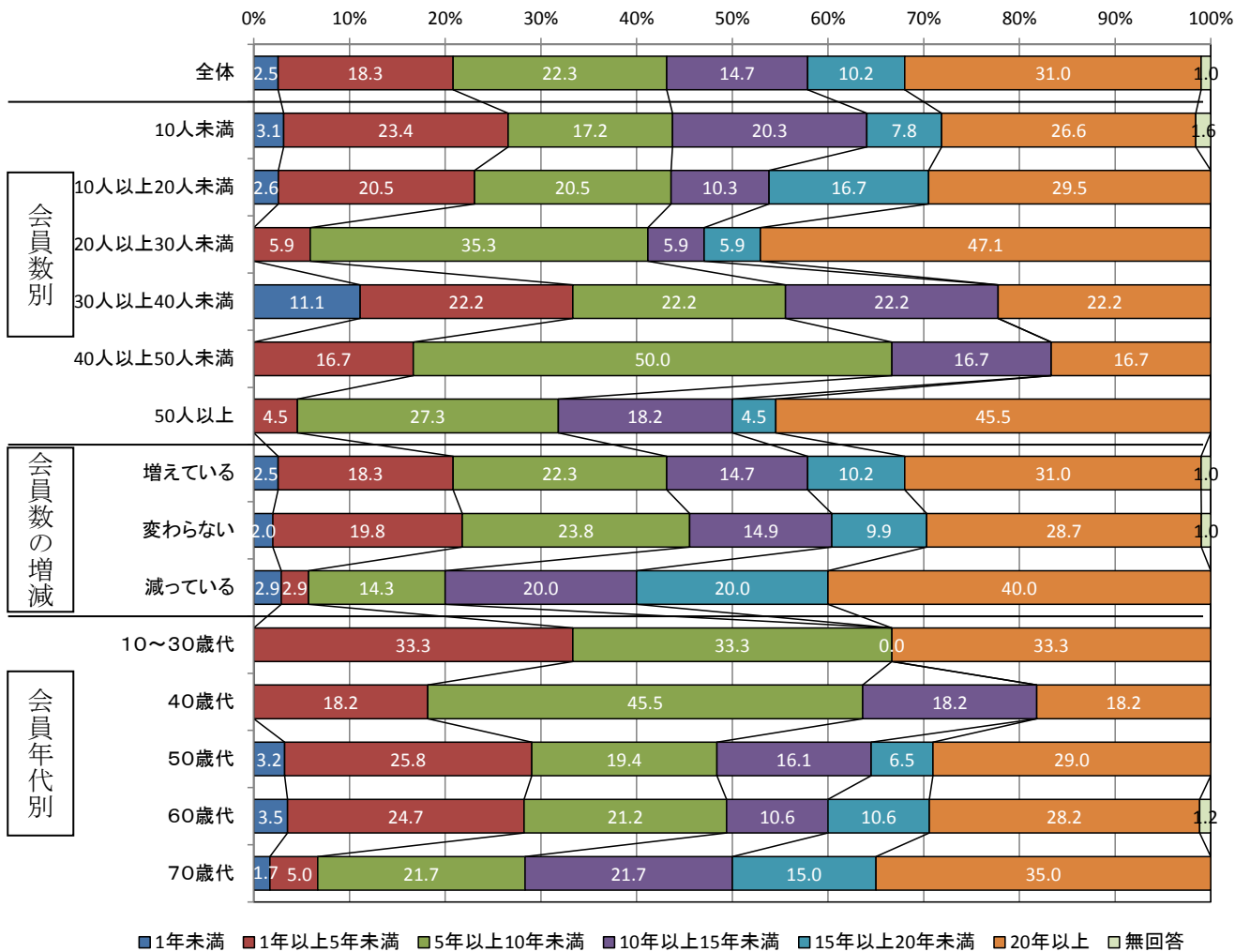
(単位:人、%)

区分	1年未満	1年以上5年未満	5年以上10年未満	10年以上15年未満	15年以上20年未満	20年以上	無回答	合計
人数	5	36	44	29	20	61	2	197
割合	2.5	18.3	22.3	14.7	10.2	31.0	1.0	100.0



◆クロス集計結果

属性別にみると、会員数が「20人以上30人未満」や「50人以上」の団体、会員数が「減っている」団体や会員の年代が比較的高い団体で、「20年以上」などの活動年数が長い団体の割合が高くなっています。



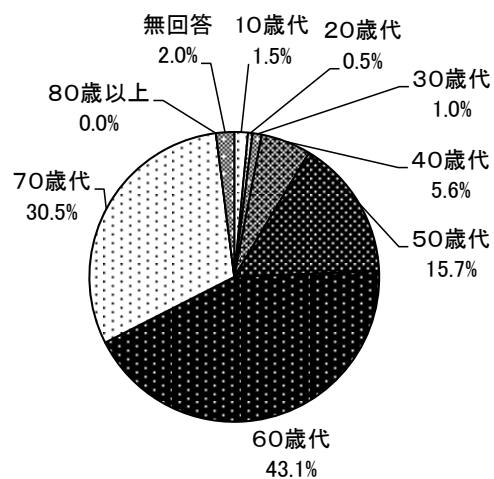
問3 あなたの団体の会員構成として、どの年代が多いですか。[回答は1つ]

◆全体集計結果

会員の年代については、「60歳代」が43.1%と最も多く、以下「70歳代」(30.5%)、「50歳代」(15.7%)、「40歳代」(5.6%)と続いています。

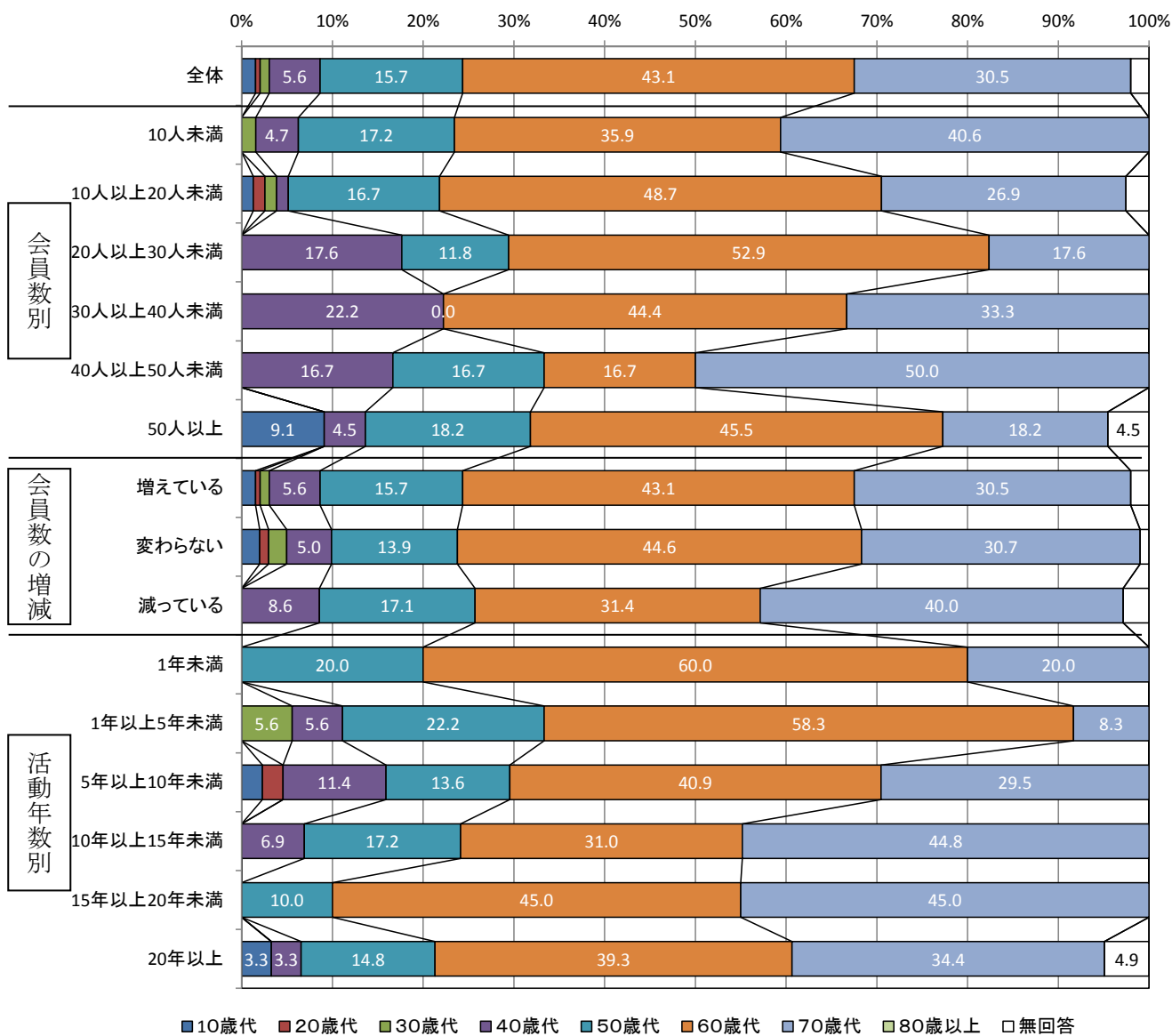
(単位:人、%)

区分	10歳代	20歳代	30歳代	40歳代	50歳代	60歳代	70歳代	80歳以上	無回答	合計
人数	3	1	2	11	31	85	60	0	4	197
割合	1.5	0.5	1.0	5.6	15.7	43.1	30.5	0.0	2.0	100.0



◆クロス集計結果

属性別にみると、会員の年代が高いのは、活動年数が比較的長い団体で割合が高い傾向が見受けられます。



問4 あなたの団体は、現在主にどのような形態で活動をしていますか。

[回答はいくつでも]

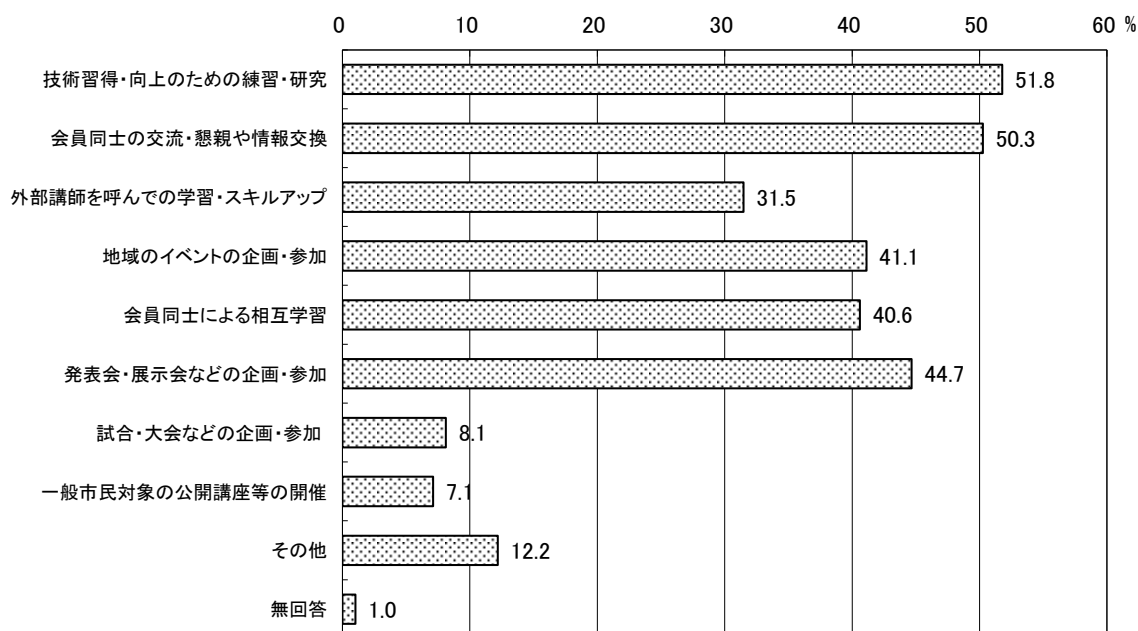
◆全体集計結果

主な活動形態については、「技術習得・向上のための練習・研究」が51.8%、「会員同士の交流・懇親や情報交換」が50.3%とともに過半数を占めています。以下「発表会・展示会などの企画・参加」(44.7%)、「地域のイベントの企画・参加」(41.1%)、「会員同士による相互学習」(40.6%)と続いています。
 なお、「その他」では、子どもや高齢者等の支援に関する意見が多くあげられています。

区分	技術習得・向上のための練習・研究	会員同士の交流・懇親や情報交換	外部講師を呼んでの学習・スキルアップ	地域のイベントの企画・参加	会員同士による相互学習	発表会・展示会などの企画・参加	試合・大会などの企画・参加	一般市民対象の公開講座等の開催	その他
人数	102	99	62	81	80	88	16	14	24
割合	51.8	50.3	31.5	41.1	40.6	44.7	8.1	7.1	12.2

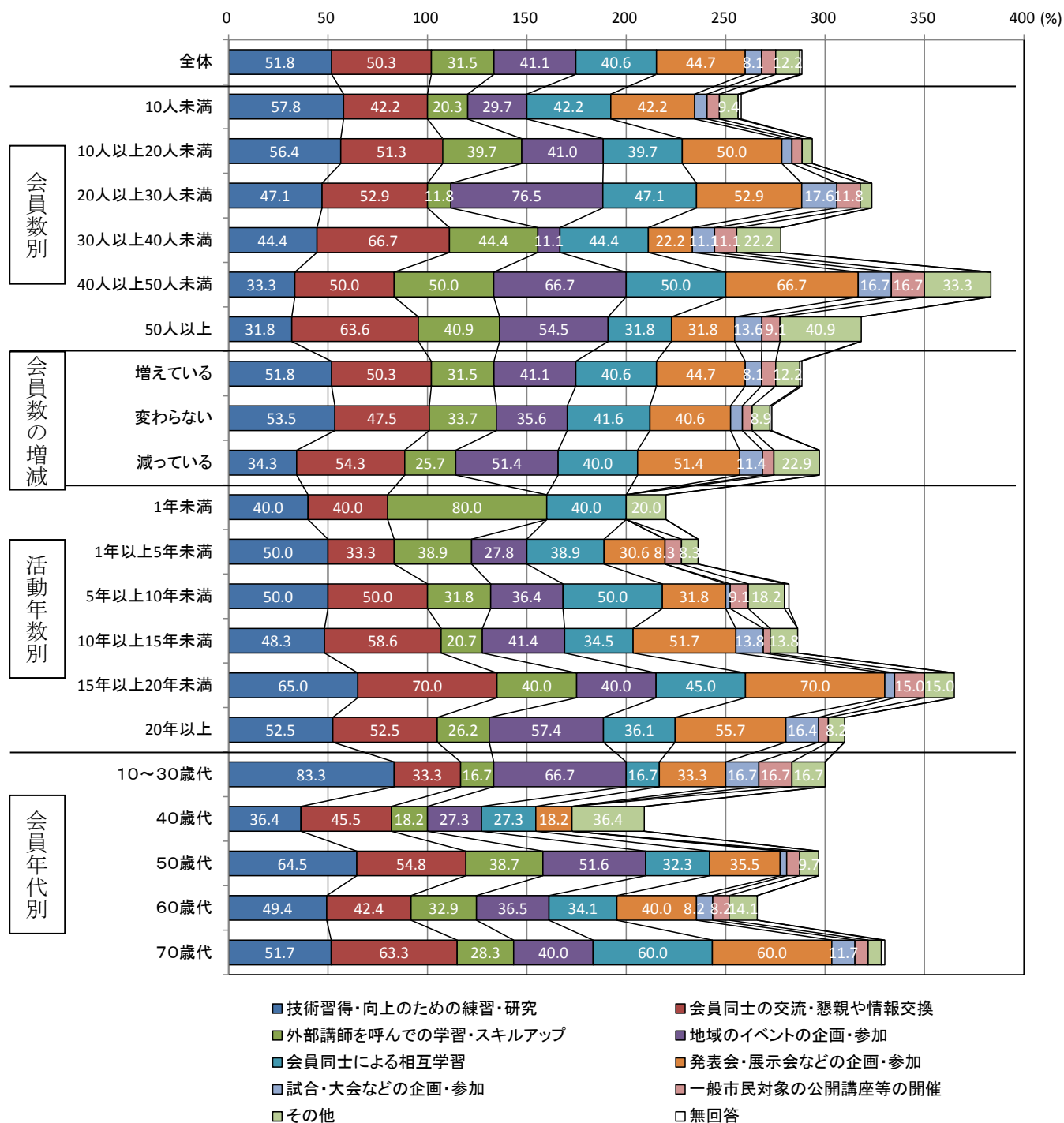
(単位:人、%)

無回答	合計	回答者数
2	568	197
1.0	288.3	100.0



◆クロス集計結果

「技術習得・向上のための練習・研究」は会員年代が「10～30歳代」（83.3%）、「会員同士の交流・懇親や情報交換」は会員数が多い団体や、活動年数が長い団体、会員年代が高い団体で割合が高くなっています。また、「発表会・展示会などの企画・参加」は活動年数が長い団体、「会員同士による相互学習」は会員年代が「70歳代」（60.0%）で割合が高くなっています。



問5 活動上の課題（困っていることなど）はどのようなことですか。[回答はいくつでも]

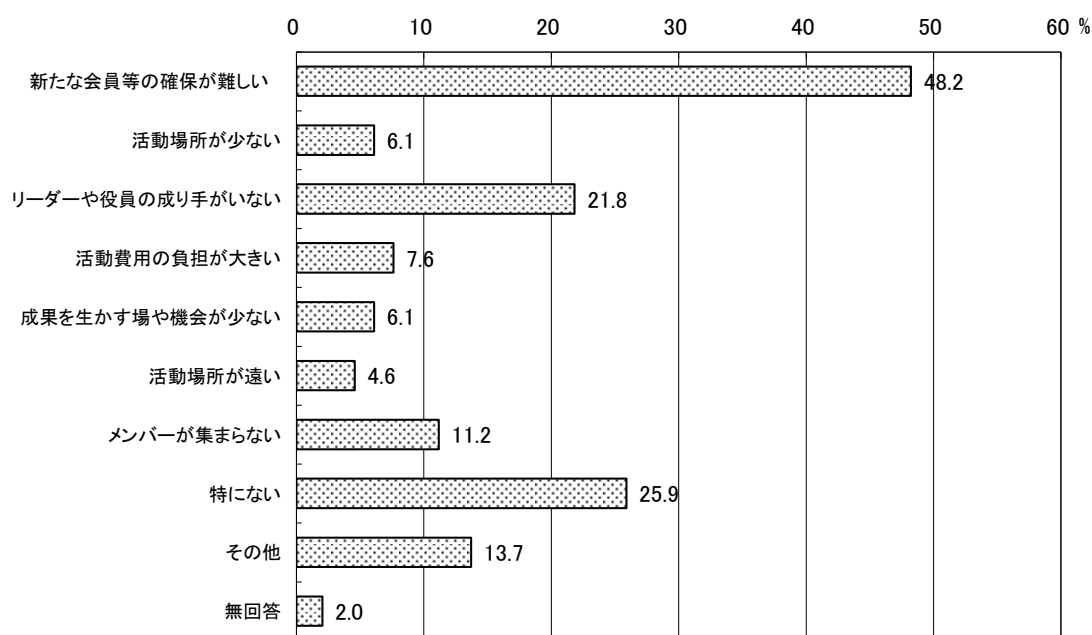
◆全体集計結果

活動上の課題（困っていることなど）は、「新たな会員等の確保が難しい」が48.2%、「リーダーや役員の成り手がいない」が21.8%、「メンバーが集まらない」が11.2%と会員の確保等が課題の上位に上げられており、他は10%未満となっています。また、「特にない」が25.9%となっています。

区分	新たな会員等の確保が難しい	活動場所が少ない	リーダーや役員の成り手がいない	活動費用の負担が大きい	成果を生かす場や機会が少ない	活動場所が遠い	メンバーが集まらない	特にない	その他
人数	95	12	43	15	12	9	22	51	27
割合	48.2	6.1	21.8	7.6	6.1	4.6	11.2	25.9	13.7

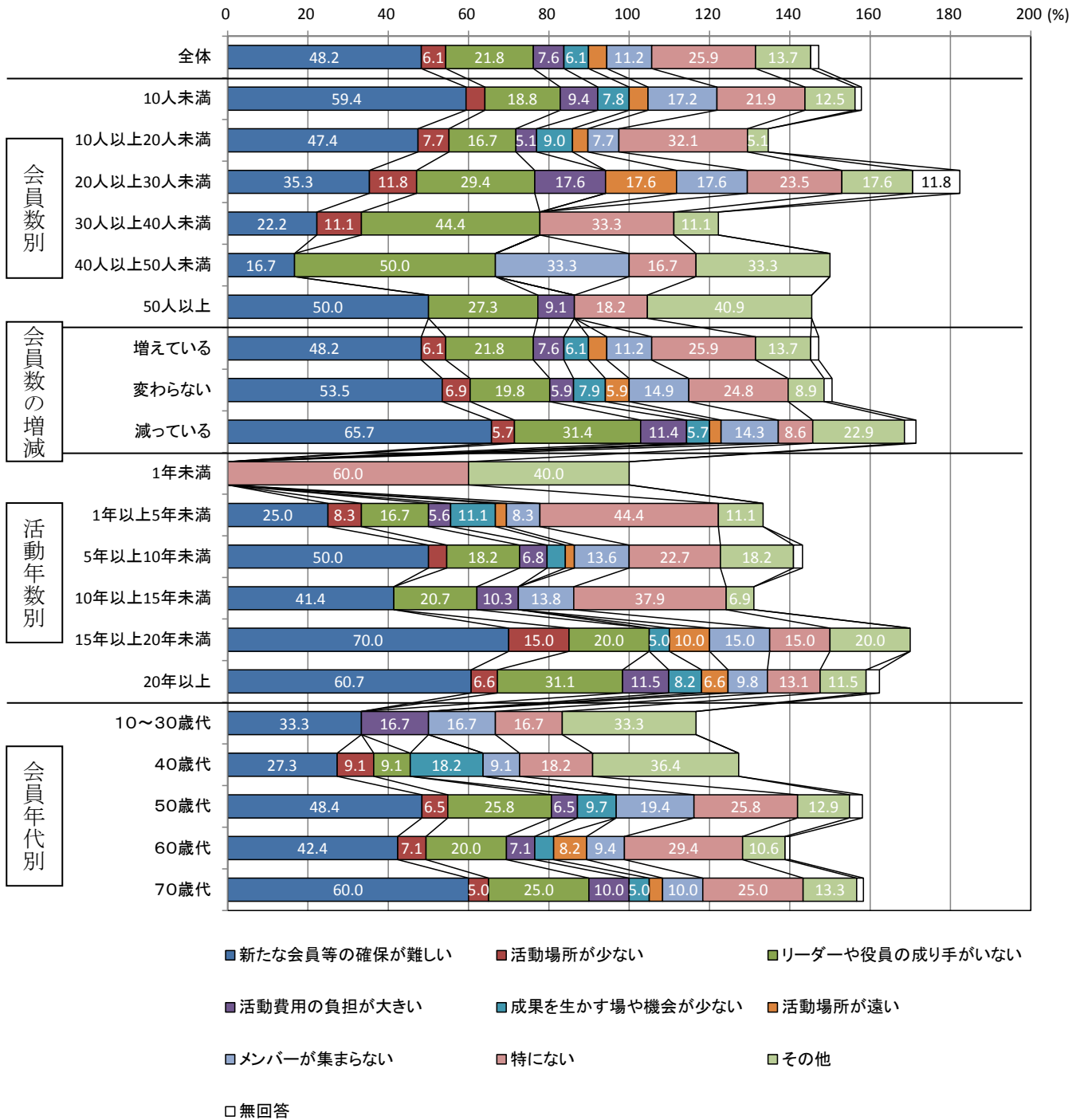
(単位:人、%)

無回答	合計	回答者数
4	290	197
2.0	147.2	100.0



◆クロス集計結果

「新たな会員等の確保が難しい」は会員数が「10人未満」(59.4%)や「50人以上」(50.0%)の団体や、会員数が「減っている」(65.7%)、活動年数が長い団体、会員年代が高い団体で割合が高くなっています。「リーダーや役員の成り手がいない」も同様に活動年数が長い団体、会員年代が高い団体で割合が高くなっています。



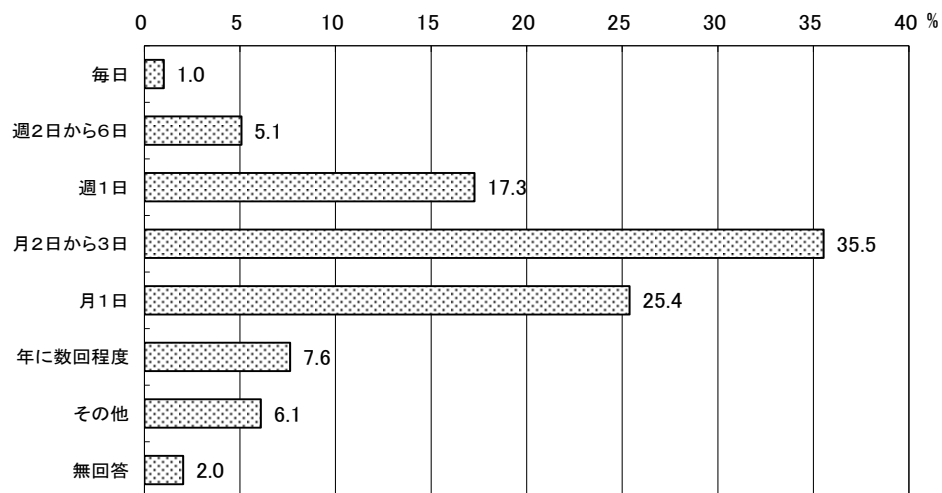
問6 あなたの団体の活動頻度はどのくらいですか。[回答は1つ]

◆全体集計結果

活動頻度は、「月2日から3日」が35.5%と最も多く、「月1日」が25.4%、「週1日」が17.3%と続いています。

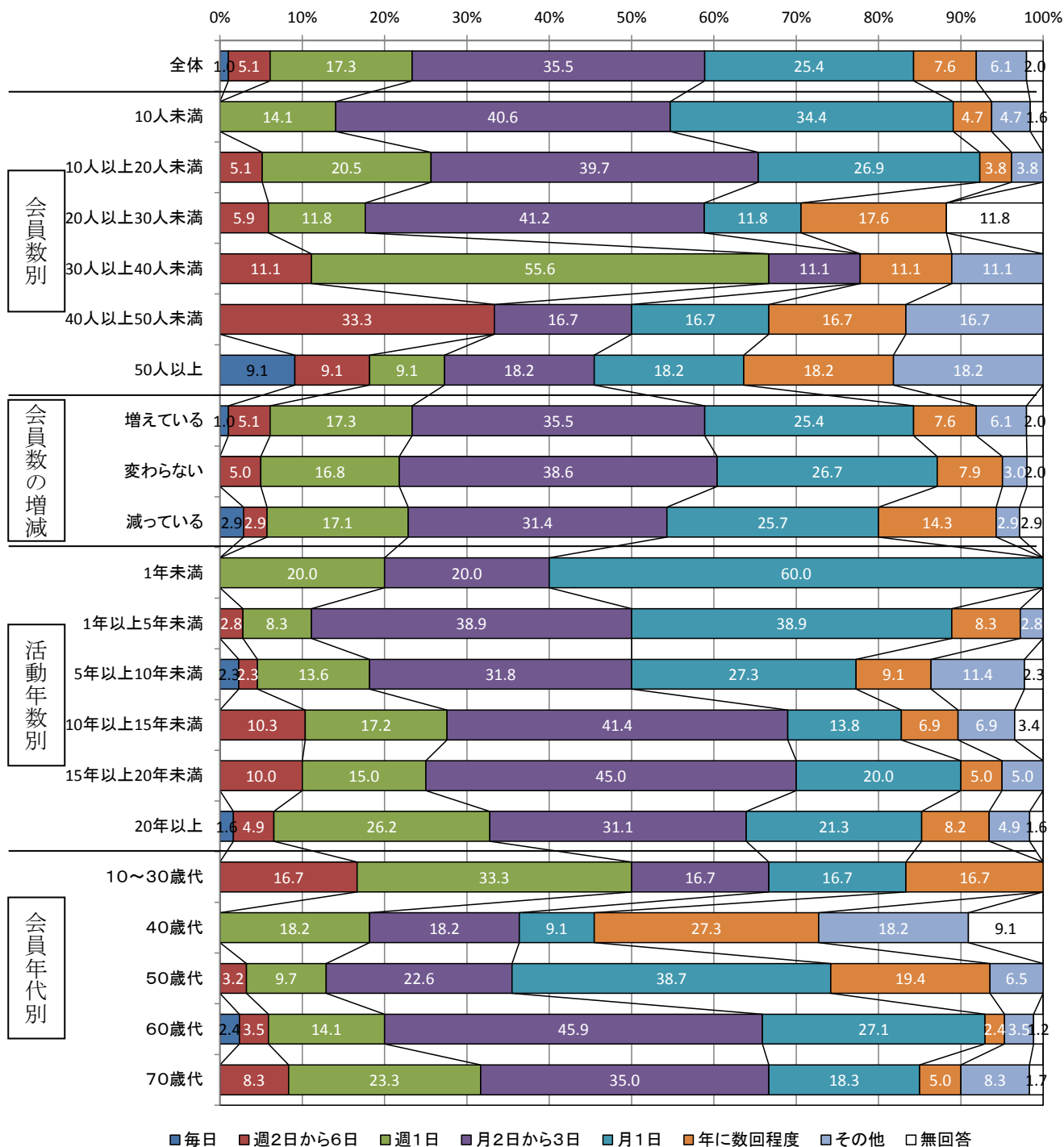
(単位:人、%)

区分	毎日	週2日から6日	週1日	月2日から3日	月1日	年に数回程度	その他	無回答	合計	回答者数
人数	2	10	34	70	50	15	12	4	197	197
割合	1.0	5.1	17.3	35.5	25.4	7.6	6.1	2.0	100.0	100.0



◆クロス集計結果

会員数が「30人以上40人未満」では「週1日」が55.6%と活動頻度が高くなっています。一方、会員数が「50人以上」や会員年代が「40歳代」、「50歳代」では、活動頻度が少ない項目が他と比較してやや高い割合となっています。



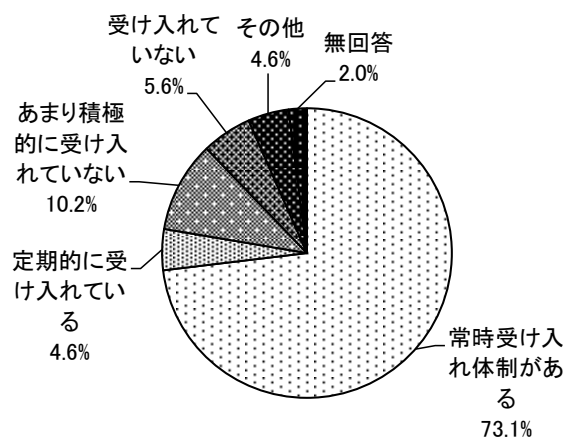
問7 新会員の受け入れは常時行われていますか。[回答は1つ]

◆全体集計結果

新会員の受け入れは、「常時受け入れ体制がある」が73.1%と多数を占めています。「あまり積極的に受け入れていない」は10.2%、「受け入れていない」は5.6%となっています。

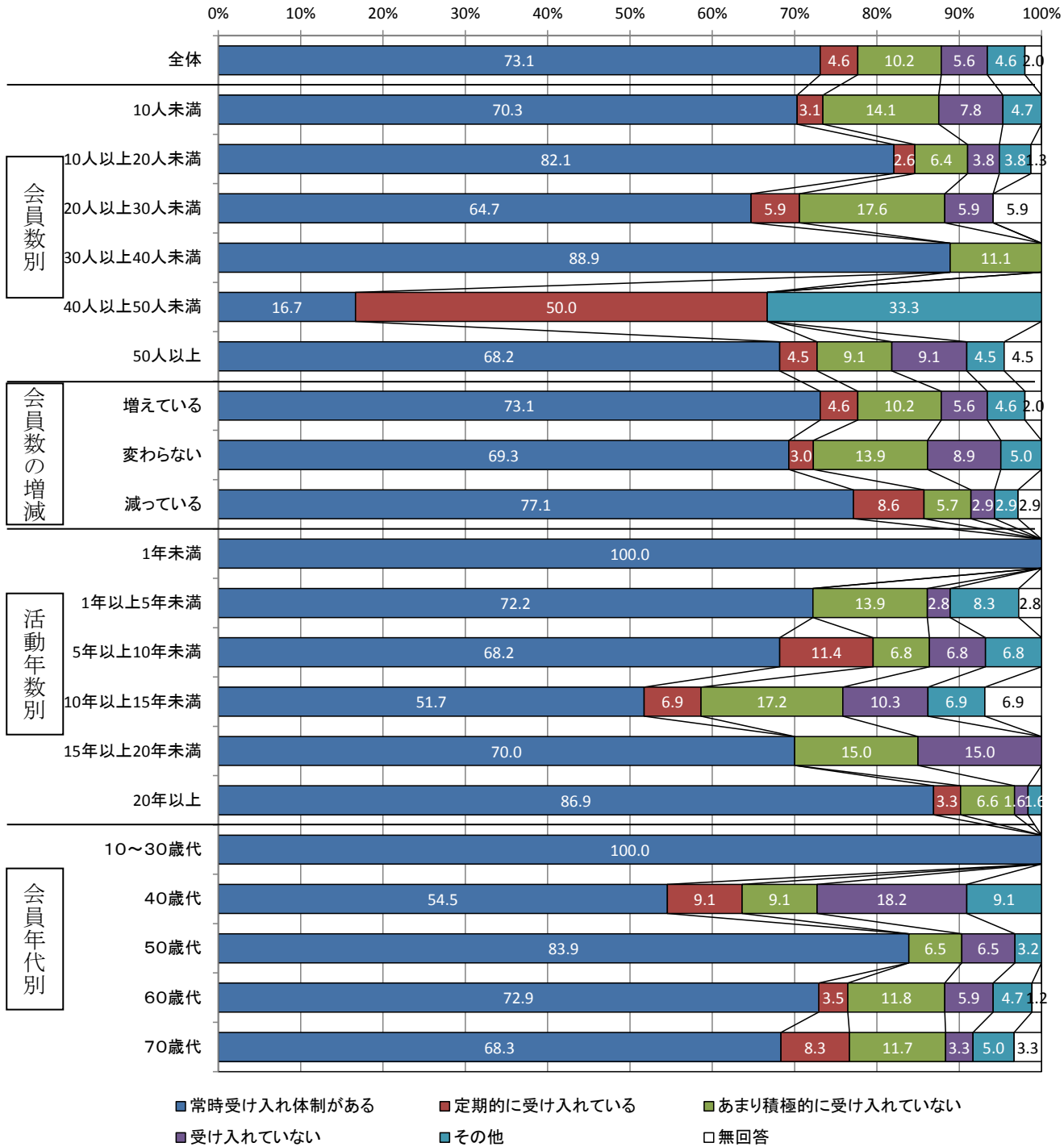
(単位:人、%)

区分	常時受け入れ体制がある	定期的に受け入れている	あまり積極的に受け入れていない	受け入れていない	その他	無回答	合計
人数	144	9	20	11	9	4	197
割合	73.1	4.6	10.2	5.6	4.6	2.0	100.0



◆クロス集計結果

活動年数「1年未満」や会員年代「10～30歳代」は「常時受け入れ体制がある」が100.0%と特に割合が高くなっています。



問8 あなたの団体が市内で活動するときによく利用する場所はどこですか。

[回答はいくつでも]

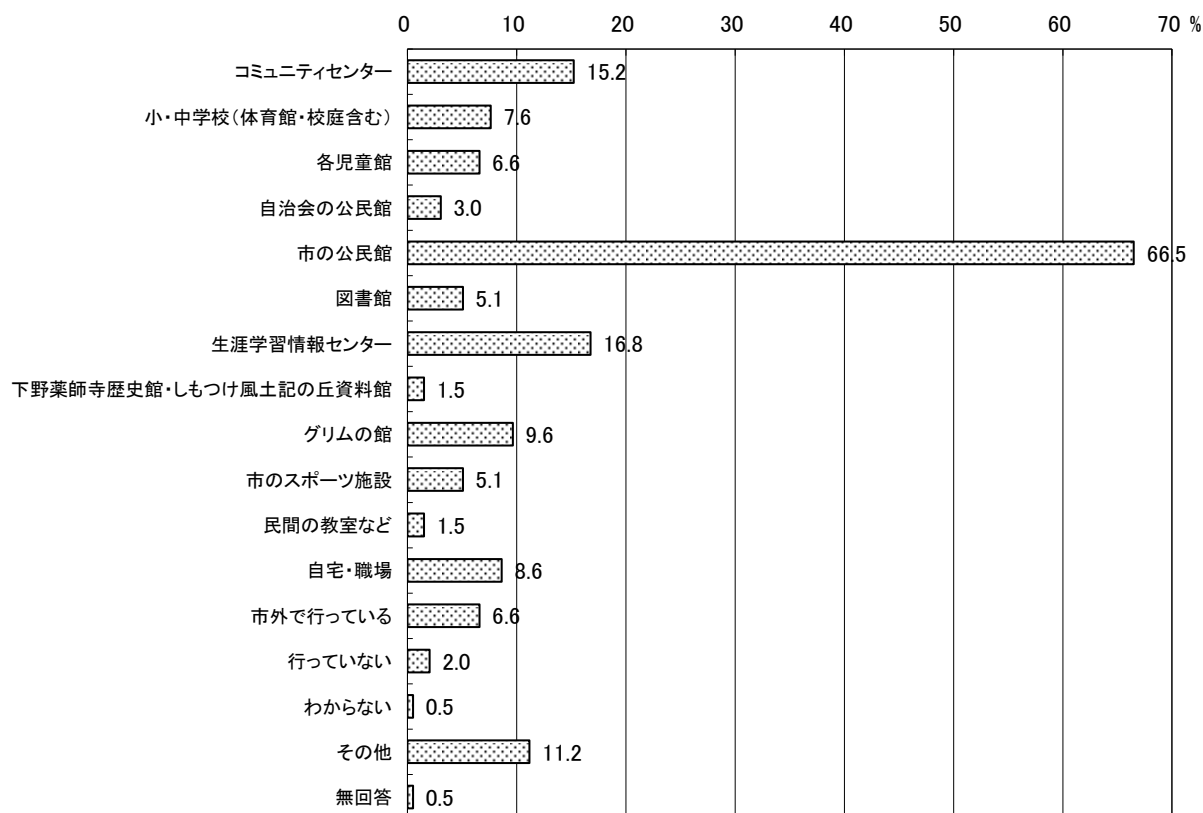
◆全体集計結果

よく利用する場所は、「市の公民館」が66.5%と他を大きく引き離し高い利用割合を示しています。「生涯学習情報センター」が16.8%、「コミュニティセンター」が15.2%であり、他は10%以下となっています。

区分	コミュニティセンター	小・中学校(体育館・校庭含む)	各児童館	自治会の公民館	市の公民館	図書館	生涯学習情報センター	下野薬師寺歴史館・しもつけ風土記の丘資料館	グリムの館
人数	30	15	13	6	131	10	33	3	19
割合	15.2	7.6	6.6	3.0	66.5	5.1	16.8	1.5	9.6

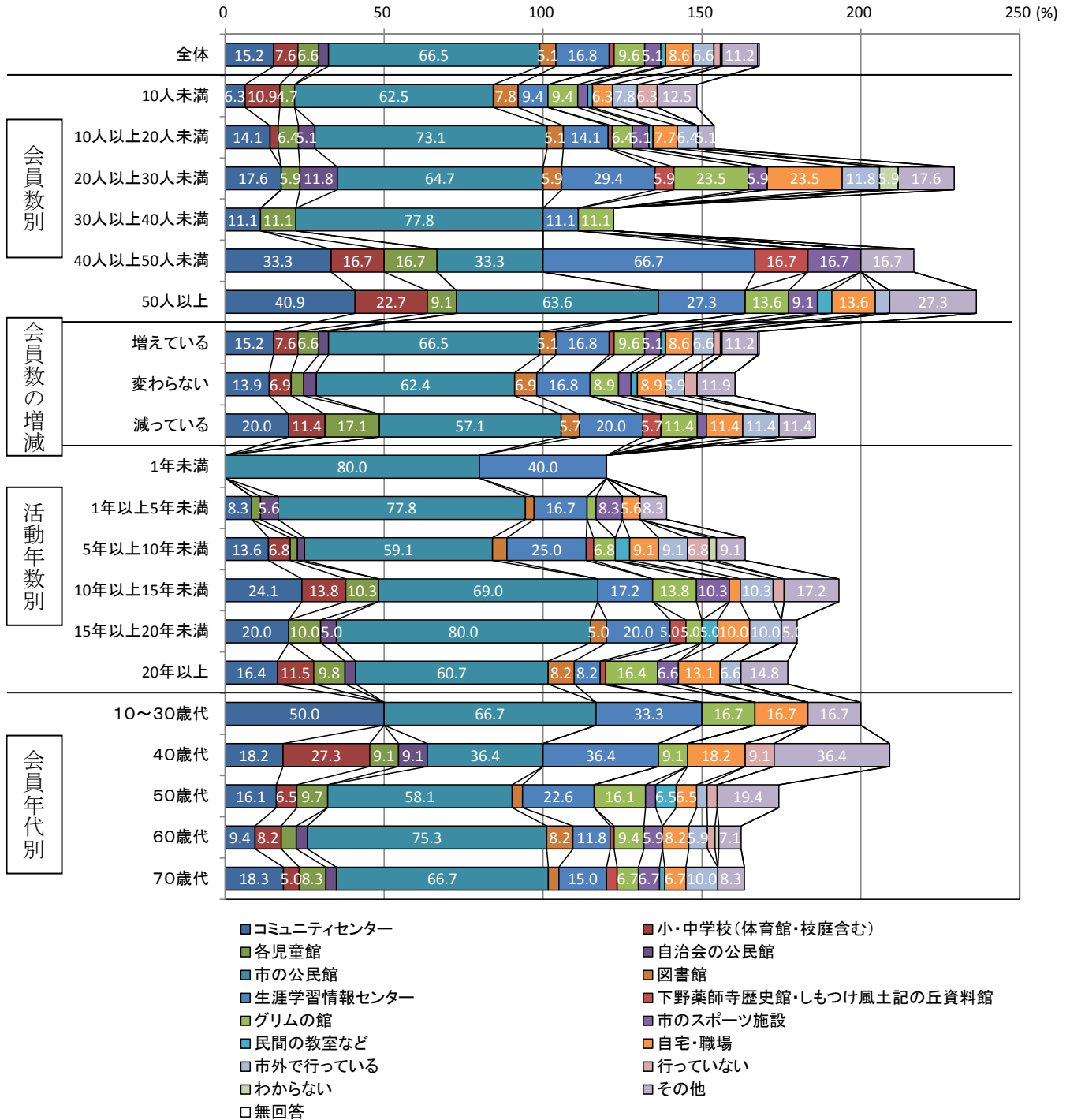
(単位:人、%)

市のスポーツ施設	民間の教室など	自宅・職場	市外で行っている	行っていない	わからない	その他	無回答	合計	回答者数
10	3	17	13	4	1	22	1	331	197
5.1	1.5	8.6	6.6	2.0	0.5	11.2	0.5	168.0	100.0



◆クロス集計結果

属性別にみると、会員数が多い団体では「市の公民館」とともに「生涯学習情報センター」や「コミュニティセンター」の割合が、会員数が少ない団体と比較し高くなっています。



2. 学習成果の活用について

問9 あなたの団体の活動目的は何ですか。[回答はいくつでも]

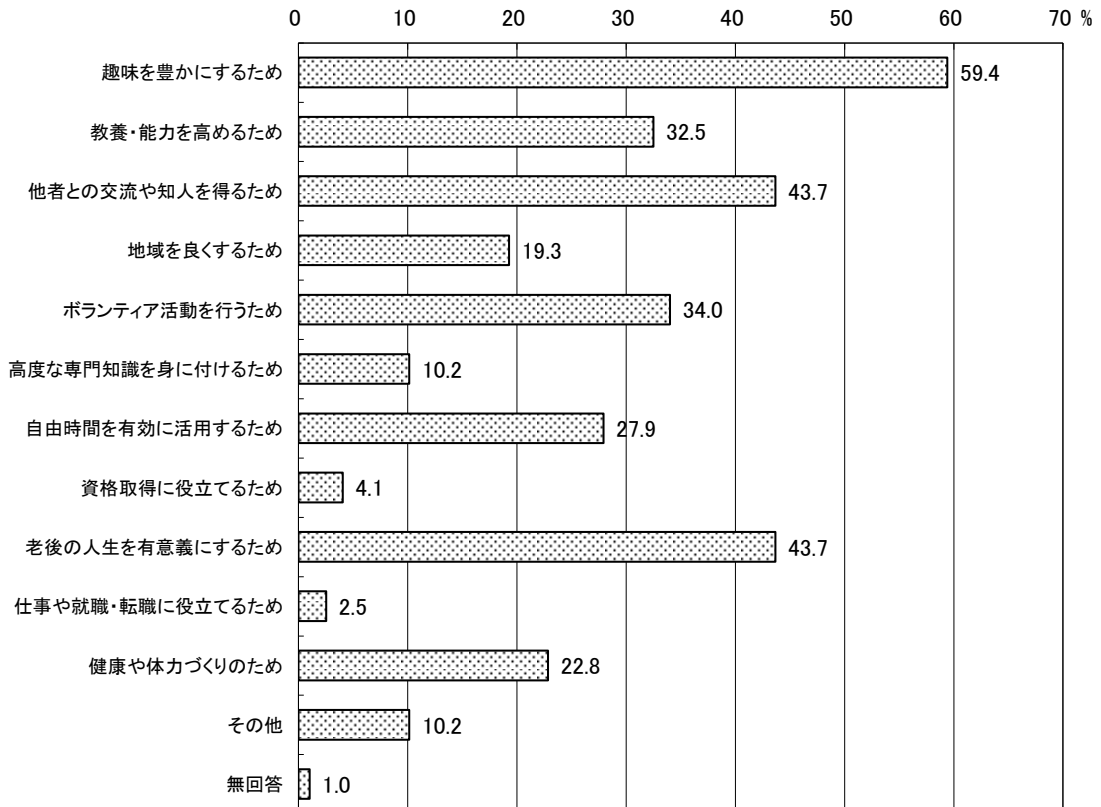
◆全体集計結果

活動目的は、「趣味を豊かにするため」が59.4%と最も多く過半数を占めており、以下「他者との交流や知人を得るため」(43.7%)、「老後の人生を有意義にするため」(43.7%)、「ボランティア活動を行うため」(34.0%)、「教養・能力を高めるため」(32.5%)、「自由時間を有効に活用するため」(27.9%)と続いています。

区分	趣味を豊かにするため	教養・能力を高めるため	他者との交流や知人を得るため	地域を良くするため	ボランティア活動を行うため	高度な専門知識を身に付けるため	自由時間を有効に活用するため	資格取得に役立てるため	老後の人生を有意義にするため
人数	117	64	86	38	67	20	55	8	86
割合	59.4	32.5	43.7	19.3	34.0	10.2	27.9	4.1	43.7

(単位:人、%)

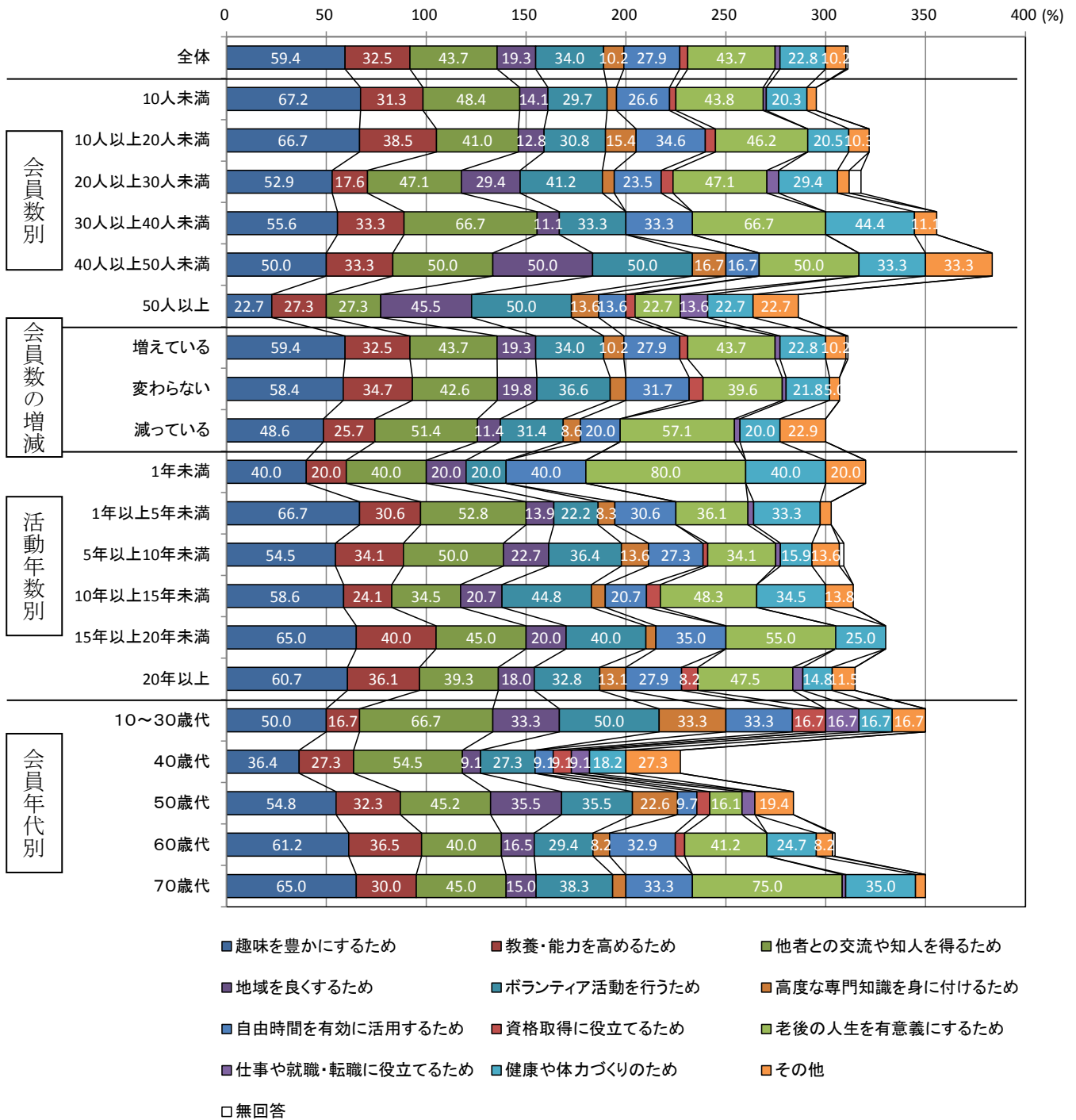
仕事や就職・転職に役立てるため	健康や体力づくりのため	その他	無回答	合計	回答者数
5	45	20	2	613	197
2.5	22.8	10.2	1.0	311.2	100.0



◆クロス集計結果

「趣味を豊かにするため」は会員数が少ない団体や活動年数が長い団体で、「他者との交流や知人を得るため」は会員年代が若い団体、活動年数が比較的短い団体で高い割合を示しています。

「老後の人生を有意義にするため」は、活動年数「1年未満」(80.0%)や会員年代「70歳代」(75.0%)で特に高い割合となっています。また、「ボランティア活動を行うため」は会員数が多い団体や活動年数が長い団体でやや高い割合となっています。



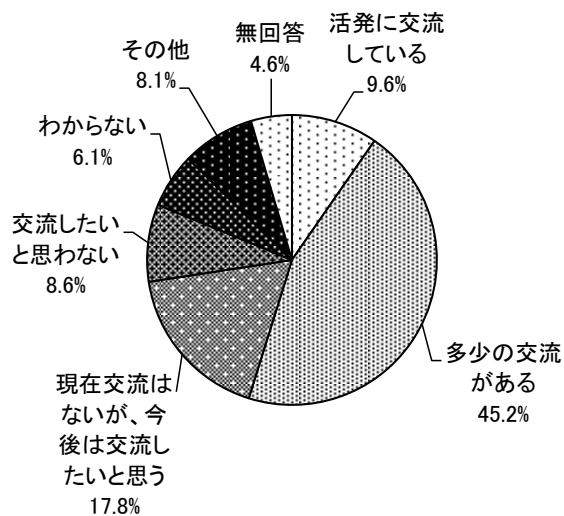
問10 あなたの団体は、地域の他団体との交流を行っていますか。[回答は1つ]

◆全体集計結果

団体との交流は、「多少の交流がある」が45.2%と最も多く、「現在交流はないが、今後は交流したいと思う」が17.8%、「活発に交流している」が9.6%、「交流したいと思わない」が8.6%となっています。

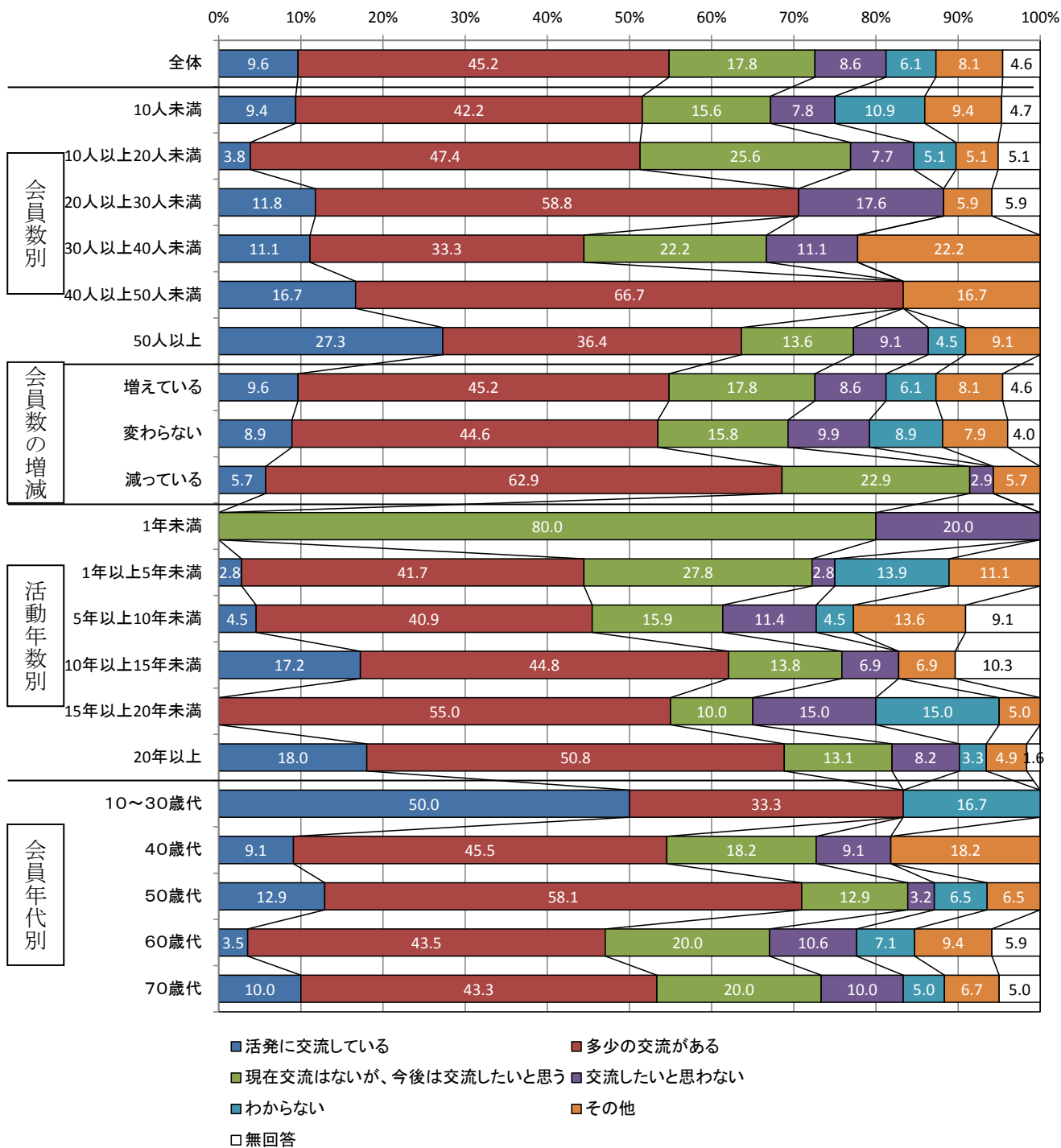
(単位:人、%)

区分	活発に交流している	多少の交流がある	現在交流はないが、今後は交流したいと思う	交流したいと思わない	わからない	その他	無回答	合計
人数	19	89	35	17	12	16	9	197
割合	9.6	45.2	17.8	8.6	6.1	8.1	4.6	100.0



◆クロス集計結果

「活発に交流している」は、会員年代が「10～30歳代」（50.0%）が特に高い割合を示し、また、会員数が多い団体や活動年数が長い団体で高くなっています。



問 11 の「知識・技能や経験を地域や他の人のために生かしたいと思いますか」とのクロスを見ると、「活発に交流している」では「既に実践している」が 52.6%など積極的な意見の割合が高く、一方、「交流したいと思わない」では「生かしたいと思わない」が 17.6%など交流に消極的な意見の割合が他の回答より高い結果となっています。

【問 10×問 11】

区分	すでに実践している	生かしたいと思う	どちらかといえば、生かしたいと思う	どちらかといえば、生かしたいと思わない	生かしたいと思わない	わからない	無回答	合計
活発に交流している	10	7	1	0	0	0	1	19
	52.6%	36.8%	5.3%	0.0%	0.0%	0.0%	5.3%	100.0%
多少の交流がある	42	27	8	2	2	6	2	89
	47.2%	30.3%	9.0%	2.2%	2.2%	6.7%	2.2%	100.0%
現在交流はないが、今後は交流したいと思う	6	10	16	1	0	2	0	35
	17.1%	28.6%	45.7%	2.9%	0.0%	5.7%	0.0%	100.0%
交流したいと思わない	3	2	5	2	3	2	0	17
	17.6%	11.8%	29.4%	11.8%	17.6%	11.8%	0.0%	100.0%
わからない	1	1	3	1	2	4	0	12
	8.3%	8.3%	25.0%	8.3%	16.7%	33.3%	0.0%	100.0%
その他	5	4	2	1	0	4	0	16
	31.3%	25.0%	12.5%	6.3%	0.0%	25.0%	0.0%	100.0%
無回答	2	1	2	1	0	0	3	9
	22.2%	11.1%	22.2%	11.1%	0.0%	0.0%	33.3%	100.0%
合計	69	52	37	8	7	18	6	197
	35.0%	26.4%	18.8%	4.1%	3.6%	9.1%	3.0%	100.0%

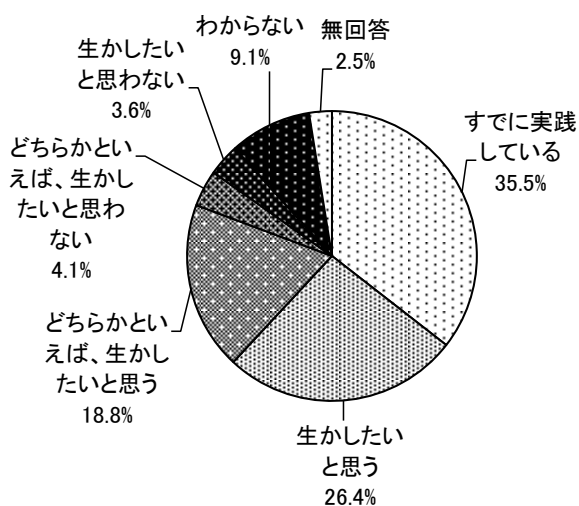
問 1 1 あなたの団体では、「生涯学習（学習活動）」を通じて身につけた知識・技能や経験を地域や他の人のために生かしたいと思いますか。[回答は1つ]

◆全体集計結果

知識・技能や経験を地域や他の人のために生かしたいと思うかについては、「すでに実践している」が35.5%と最も多く、「生かしたいと思う」が26.4%、「どちらかといえば、生かしたいと思う」が18.8%などとなっています。

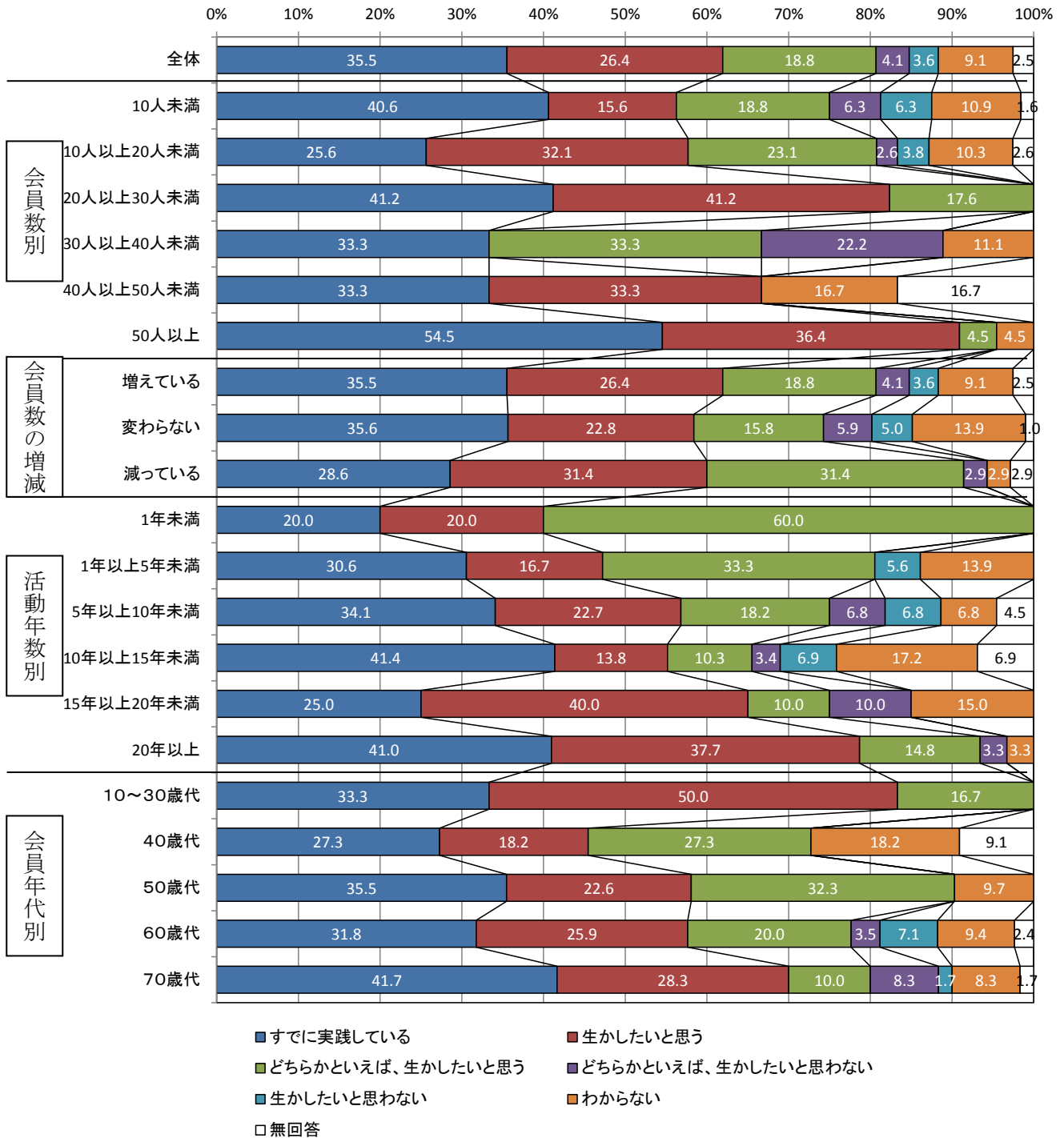
(単位:人、%)

区分	すでに実践している	生かしたいと思う	どちらかといえば、生かしたいと思う	どちらかといえば、生かしたいと思わない	生かしたいと思わない	わからない	無回答	合計
人数	70	52	37	8	7	18	5	197
割合	35.5	26.4	18.8	4.1	3.6	9.1	2.5	100.0



◆クロス集計結果

「すでに実践している」及び「生かしたいと思う」の回答は、会員数が多い団体や活動年数が長い団体ほど高い割合となっています。



問 8 の「活動場所」とのクロスをみると、「既実践している」や「生かしたいと思う」、「どちらかといえば生かしたいと思う」では「市の公民館」を始め「コミュニティセンター」や「生涯学習センター」、「グリムの館」など多岐にわたっています。

【問 11×問 8】

区分	コミュニティセンター	小・中学校(体育館・校庭含む)	各児童館	自治会の公民館	市の公民館	図書館	生涯学習情報センター	下野薬師寺歴史館・しもつけ風土記の丘資料館	グリムの館
すでに実践している	14 20.3%	12 17.4%	5 7.2%	1 1.4%	38 55.1%	6 8.7%	18 26.1%	2 2.9%	10 14.5%
生かしたいと思う	11 21.2%	0 0.0%	3 5.8%	4 7.7%	35 67.3%	2 3.8%	7 13.5%	1 1.9%	7 13.5%
どちらかといえば、生かしたいと思う	3 8.1%	2 5.4%	2 5.4%	1 2.7%	28 75.7%	1 2.7%	6 16.2%	0 0.0%	1 2.7%
どちらかといえば、生かしたいと思わない	0 0.0%	0 0.0%	1 12.5%	0 0.0%	7 87.5%	1 12.5%	0 0.0%	0 0.0%	0 0.0%
生かしたいと思わない	0 0.0%	0 0.0%	0 0.0%	0 0.0%	5 71.4%	0 0.0%	0 0.0%	0 0.0%	0 0.0%
わからない	1 5.6%	0 0.0%	1 5.6%	0 0.0%	15 83.3%	0 0.0%	0 0.0%	0 0.0%	1 5.6%
無回答	1 16.7%	1 16.7%	0 0.0%	0 0.0%	2 33.3%	0 0.0%	0 0.0%	0 0.0%	0 0.0%
合計	30 15.2%	15 7.6%	12 6.1%	6 3.0%	130 66.0%	10 5.1%	31 15.7%	3 1.5%	19 9.6%

市のスポーツ施設	民間の教室など	自宅・職場	市外で行っている	行っていない	わからない	その他	無回答	合計	回答者数
6	1	5	5	0	0	13	0	136	69
8.7%	1.4%	7.2%	7.2%	0.0%	0.0%	18.8%	0.0%	197.1%	100.0%
2	1	8	5	0	0	6	0	92	52
3.8%	1.9%	15.4%	9.6%	0.0%	0.0%	11.5%	0.0%	176.9%	100.0%
0	1	4	1	0	1	1	0	52	37
0.0%	2.7%	10.8%	2.7%	0.0%	2.7%	2.7%	0.0%	140.5%	100.0%
0	0	0	1	0	0	0	0	10	8
0.0%	0.0%	0.0%	12.5%	0.0%	0.0%	0.0%	0.0%	125.0%	100.0%
0	0	0	0	2	0	0	0	7	7
0.0%	0.0%	0.0%	0.0%	28.6%	0.0%	0.0%	0.0%	100.0%	100.0%
1	0	0	0	2	0	1	0	22	18
5.6%	0.0%	0.0%	0.0%	11.1%	0.0%	5.6%	0.0%	122.2%	100.0%
0	0	0	1	0	0	0	1	6	6
0.0%	0.0%	0.0%	16.7%	0.0%	0.0%	0.0%	16.7%	100.0%	100.0%
9	3	17	13	4	1	21	1	325	197
4.6%	1.5%	8.6%	6.6%	2.0%	0.5%	10.7%	0.5%	165.0%	100.0%

問9の「活動目的」とのクロスをみると、「既実践している」や「生かしたいと思う」、「どちらかといえば生かしたいと思う」では「趣味を豊かにするため」や「教養・能力を高めるため」、「他者との交流や知人を得るため」など、多くの項目で高い割合を占めています。一方、「どちらかといえば生かしたいと思わない」や「生かしたいと思わない」では「老後の人生を有意義にするため」や「自由時間を有効に活用するため」の割合が高くなっています。

【問11×問9】

区分	趣味を豊かにするため	教養・能力を高めるため	他者との交流や知人を得るため	地域を良くするため	ボランティア活動を行うため	高度な専門知識を身に付けるため	自由時間を有効に活用するため	資格取得に役立てるため	老後の人生を有意義にするため
すでに実践している	31 44.9%	27 39.1%	30 43.5%	25 36.2%	38 55.1%	9 13.0%	10 14.5%	5 7.2%	33 47.8%
生かしたいと思う	37 71.2%	17 32.7%	23 44.2%	8 15.4%	19 36.5%	6 11.5%	18 34.6%	3 5.8%	24 46.2%
どちらかといえば、生かしたいと思う	25 67.6%	12 32.4%	17 45.9%	1 2.7%	6 16.2%	4 10.8%	16 43.2%	0 0.0%	15 40.5%
どちらかといえば、生かしたいと思わない	4 50.0%	3 37.5%	5 62.5%	0 0.0%	0 0.0%	0 0.0%	5 62.5%	0 0.0%	6 75.0%
生かしたいと思わない	6 85.7%	0 0.0%	2 28.6%	0 0.0%	0 0.0%	0 0.0%	3 42.9%	0 0.0%	2 28.6%
わからない	13 72.2%	4 22.2%	8 44.4%	3 16.7%	3 16.7%	0 0.0%	3 16.7%	0 0.0%	4 22.2%
無回答	1 16.7%	1 16.7%	0 0.0%	0 0.0%	1 16.7%	0 0.0%	0 0.0%	0 0.0%	1 16.7%
合計	117 59.4%	64 32.5%	85 43.1%	37 18.8%	67 34.0%	19 9.6%	55 27.9%	8 4.1%	85 43.1%

仕事や就職・転職に役立てるため	健康や体力づくりのため	その他	無回答	合計	回答者数
4	17	7	1	237	69
5.8%	24.6%	10.1%	1.4%	343.5%	100.0%
0	7	8	0	170	52
0.0%	13.5%	15.4%	0.0%	326.9%	100.0%
1	9	3	0	109	37
2.7%	24.3%	8.1%	0.0%	294.6%	100.0%
0	2	0	0	25	8
0.0%	25.0%	0.0%	0.0%	312.5%	100.0%
0	1	0	0	14	7
0.0%	14.3%	0.0%	0.0%	200.0%	100.0%
0	8	1	0	47	18
0.0%	44.4%	5.6%	0.0%	261.1%	100.0%
0	0	1	1	6	6
0.0%	0.0%	16.7%	16.7%	100.0%	100.0%
5	44	20	2	608	197
2.5%	22.3%	10.2%	1.0%	308.6%	100.0%

問12 問11で、「すでに実践している」「生かしたいと思う」「どちらかといえば、生かしたいと思う」と答えた方にお聞きします。

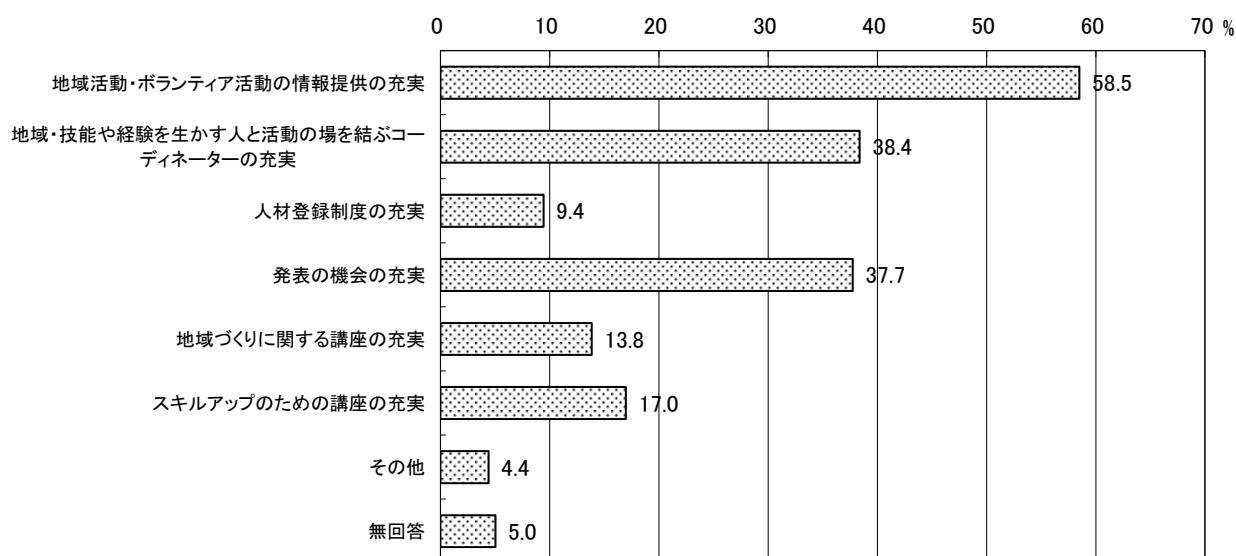
「生涯学習（学習活動）」を通じて身につけた知識・技能や経験を地域や他の人のために生かすには、どのようなことが必要だと思いますか。[回答はいくつでも]

◆全体集計結果

知識・技能や経験を地域や他の人のために生かすために必要なことについては、「地域活動・ボランティア活動の情報提供の充実」が58.5%と最も多く過半数を占めており、「地域・技能や経験を生かす人と活動の場を結ぶコーディネーターの充実」が38.4%、「発表の機会の充実」が37.7%と続いています。

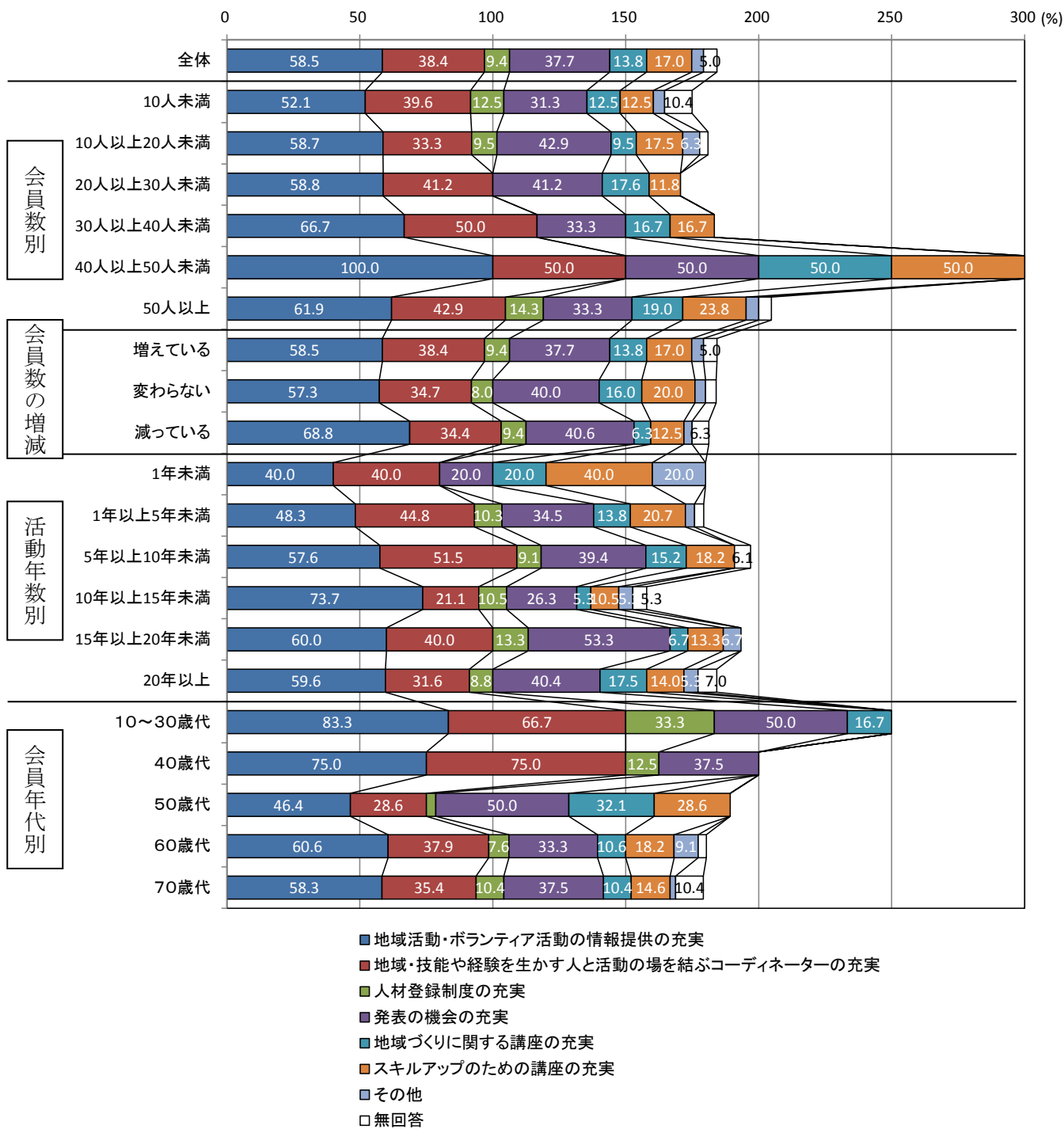
(単位:人、%)

区分	地域活動・ボランティア活動の情報提供の充実	地域・技能や経験を生かす人と活動の場を結ぶコーディネーターの充実	人材登録制度の充実	発表の機会の充実	地域づくりに関する講座の充実	スキルアップのための講座の充実	その他	無回答	合計	回答者数
人数	93	61	15	60	22	27	7	8	293	159
割合	58.5	38.4	9.4	37.7	13.8	17.0	4.4	5.0	184.3	100.0



◆クロス集計結果

属性別にみると、「地域活動・ボランティア活動の情報提供の充実」や「地域・技能や経験を生かす人と活動の場を結ぶコーディネーターの充実」は、会員年代が若い団体で割合が高く、「発表の機会の充実」は、活動年数が長い団体で、割合がやや高い傾向が見受けられます。



問13 問11で、「どちらかといえば、生かしたいと思わない」、「生かしたいと思わない」と答えた方にお聞きします。

生かしたいと思わない理由はなんですか。[回答はいくつでも]

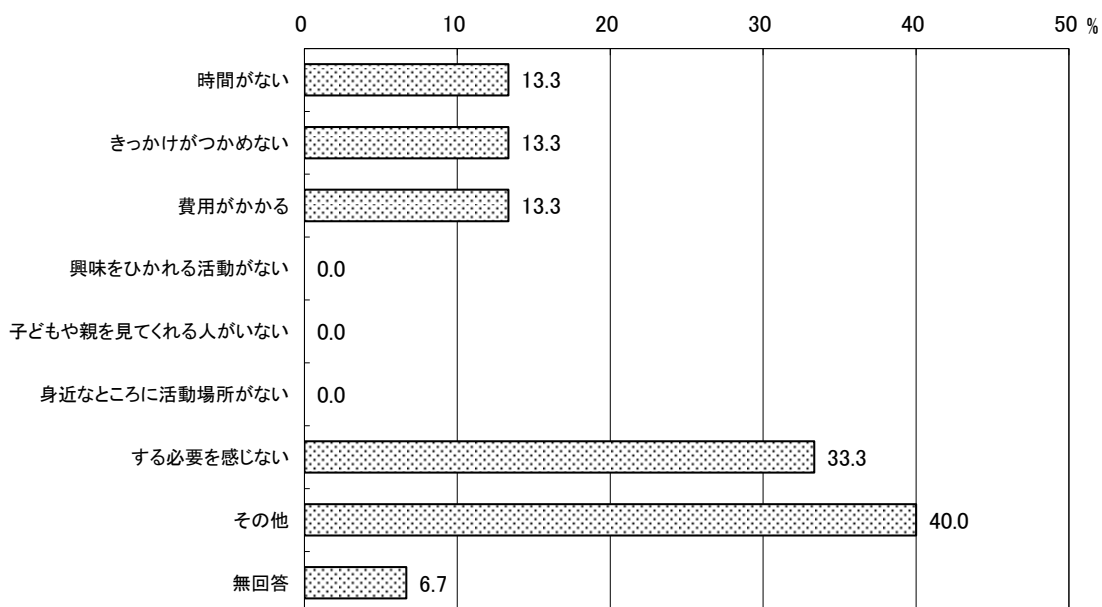
◆全体集計結果

生かしたいと思わない理由は、「する必要を感じない」が33.3%、「時間がない」及び「きっかけがつかめない」、「費用がかかる」がいずれも13.3%などとなっています。

なお、「その他」の回答では「趣味、楽しみの範囲」や「自分及び家族の為が主目的」、「現状維持で当分活動したい」、「会員の年齢、体力等を考慮」、「会員各自忙しい」といった意見があげられています。

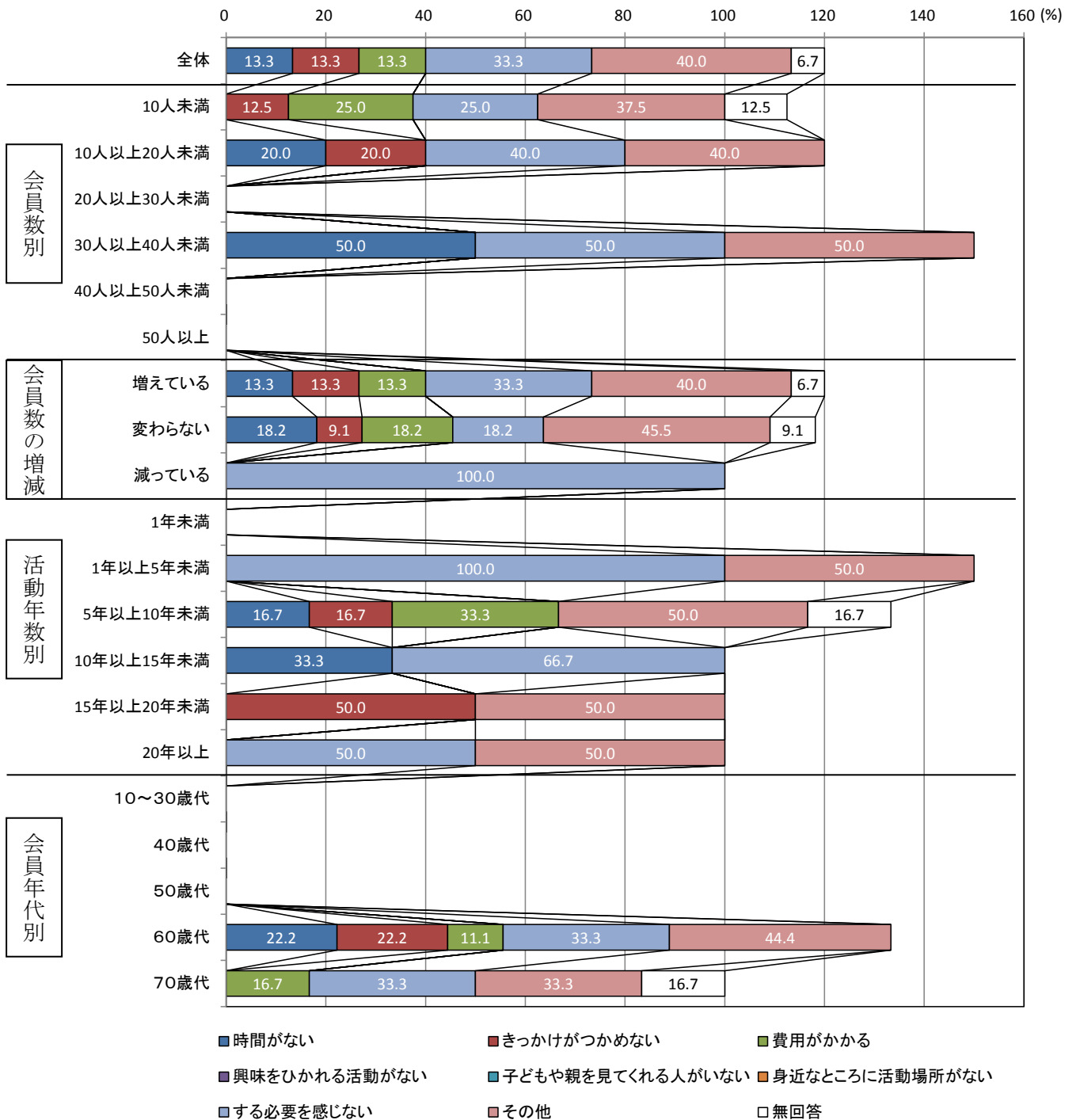
(単位:人、%)

区分	時間がない	きっかけがつかめない	費用がかかる	興味をひかれる活動がない	子どもや親を見てくれる人がいない	身近なところに活動場所がない	する必要を感じない	その他	無回答	合計	回答者数
人数	2	2	2	0	0	0	5	6	1	18	15
割合	13.3	13.3	13.3	0.0	0.0	0.0	33.3	40.0	6.7	120.0	100.0



◆クロス集計結果

回答対象者が少ないことからクロス集計分析は困難な状況です。



問 1 4 下野市の「今後の生涯学習への取り組み」について、ご意見・ご要望などをご記入ください。

No.	ご意見・ご要望
1	定年をむかえた男性が参加しやすい講座などを多く企画して欲しい。
2	今年5月にサークルを始めて、今は自分の作品を仕上げる事に皆(10名)頑張っています。先生もとても熱心で、先日も70才代の方が「とても楽しい」と言っていました。何よりです。少しずつ会員が増えて、作品の発表の場ができればと思っています。
3	行政として生涯学習の場の提供をしているが大人塾のようにそこに参加した人達で具体的に企画し実践するような形が造れると良いと思うし、そこまでつなげないと単なる講座で終わってしまう。健康増進課でやっている各種健康講座も参加者をグループ化し実践してもらい健康に効果があったのか追跡調査(データでつかむ)までしないと生涯学習への取り組みをしていると言えない。市民としても学習の最終目的を持って取り組む責任がある。
4	公民館予約方法の簡略化
5	下野市内には下野新聞文芸(週1回)入選常連者が多数在住していますが、一堂に会し川柳談義までに至っていないのが現状です。栃木県内トップクラスの(7~8名)皆さんの指導いただける機会があればと願っています。
6	積極的にイベントや集会に参加したい。
7	平成28年度は下野市創設10周年、下野市文化協会10周年、草月創流90周年、刑部教室開講40周年、刑部草月入門50周年と記念年になります。社中で相談した結果来春5~6月頃にかけて、社中の要望が多い「道の駅研修室」を借用して、地域とともに歩む・地域に喜ばれるイベントを開催したいと考えてます。(社中参加者30名)ぜひ！お力添えをお願いしたいと存じます。何かとお世話様になりますが、どうぞよろしくお願い申し上げます。
8	若い世代の生涯学習への参加が年々減少しているように思われる。行政は、市民ボランティアの力を取り入れる行政活動を考えているが、10年20年先を考えると今のような市民力は行政と協働する力にはならないと思う。もっと行政主体に市民力をアップさせる講座を行うほうが良いと思う。
9	発表の場としてコミセンを使わせて頂くのはとてもありがたいし、助かります。
10	現在書道に関しては生涯学習を行っていないと思われるが、大人を対象とした学習を行うべきと思う。
11	食育の一つとして国分寺地内にある「ふるさと道場」を利用してそば打ちを行っているグループにも属して活動しているが、この施設を公民館同様の取り扱いとして定期利用団体への利用料減免制度等配慮いただきたい。蛇足:この施設は現在産業振興課の管轄らしい。
12	趣味を市民の方に発表の場があれば皆様に作品等の評価されるであろう。
13	年度末の公民館まつりはそれぞれに分かれて(南河内、国分寺、石橋)行っていますが、部門別に合同でする事は作業的にも無理でしょうか？同じ様なサークルどうしの刺激、交流になると思いますが。
14	舞踊一筋で今まで来ましたが歴史も好き講座にも行きたいと思う。何とか時間を作りたいと思いながら来てしまったという始末。自動車に乗れないのも災いかな。
15	自分の会のことしか分からない
16	私共のサークルはまだ半年ほどしか経っておりませんので取り組みなどについて意見など申し上げる事が出来ず申し訳ありません。皆月一度のおけいこを楽しんでおります。
17	高齢の為特になし
18	以前、石橋小学校、南河内中学校、音楽の時間に民謡の依頼がありました。民謡を後世に残す為に、学校に声をかけて頂けたら幸いです。
19	いつも講師派遣等、大変お世話になっています。都市計画、財政、子供の格差、国保等勉強会を毎回実施、各自大変勉強になり、今後市の各種委員会への参加を積極的に行って参りたいと思います。
20	長年にわたり絵画の勉強、制作に励まして頂きありがとうございました。友人、知人も増え、老人施設、ふれあい館などに展示、文化祭に参加することによって励みになったと思います。個人事情により大阪に転居いたしましたので、今後の連絡は〇〇〇〇さん又は〇〇〇〇さんにご連絡下さいませようによろしく願いいたします。感謝をもって！
21	市より依頼があれば講師の派遣や新規の教室等開きたいと考えています。今とは別枠で新規サークルを立ち上げようにも募集方法がわからない上に、はたして人が集まるかと不安です。定期的に無料体験レッスン等企画して頂き、良ければ新規立ち上げという流れになればと考えています。
22	各種団体が活動、交流できる場をさらに充実していただきたいと思います。
23	高齢化が進む中「参加したいが足がない」このような方が多いように感じられます。乗り合わせて参加するも、事故にあった場合誰が責任取るなど課題があります。出前講座等多くの事業を実施していただいているが、特に高齢者等のニーズにあった事業をお願いしたい。
24	高齢者はいつまでも健康で生活していきたいと考えて行動・活動している人が多くなってきていると思う。(意欲的に誘い合って参加している)
25	年齢層が幼児~小学生の為、今行っている事が10年後、20年後に役立つように取り組んでおります。その時地域で活躍できる場が増えている事を期待します。
26	点訳ボランティアをするのには視覚障害者の情報があると助かります。視覚障害者とボランティアをつなぐ場、人がいたらボランティアもスムーズにいくと思います。

27	自主グループを継続するに当たっては、質の向上人数の確保の2点が心配されます。質の向上に対しては先生のご指導が必要です。先生への謝礼金の負担が大きく感じられます。市の方で謝礼金の補助をしていただくと助かります。毎年高齢化してまた自主的に辞めていく人があり、サークルの人数が減っていく傾向にあります。つきましては定期的に絵手紙の講座を開いていただき、新しいメンバーの確保につなげていただければ助かります。
28	早急に文化会館建設の準備に取りかかって頂きたい！
29	イベント等に出来る範囲で参加を考えています。
30	会員の高齢化が進み、意欲はあっても体力が伴わない状況なので、消極的な思考になってしまって申し訳なく思っております。(会員皆さんの意思です。)
31	市内には私達と同じ様に読み聞かせの活動をしているグループがあります。今以上にグループ同士の交流や協力体制が出来るといい手助けをしていただけたらと思います。
32	我々の活動には機材(パソコン、プロジェクター、スクリーン)が必要。新しいプロジェクターや画面の大きい開閉式のスクリーンの設備を願います。
33	4か所の公民館で各種の講座が開催されているが、中にはオヤ？というものやよく似た内容のものも散見される。市としてチェックや調整が必要と思う。
34	近頃和食が取り上げられていますが、その割に若い主婦たちは外食や暖かい弁当等を利用して、家で料理(和食)を作ることが減っている。食事が健康的な体を作るので栄養の重要性、色々な食品をバランスよく取ること等を、気軽に楽しい料理教室や講義をして、将来を担う子供たちを健全に育てていけるようにして欲しい。
35	公民館が取りにくい、いくつもの団体と重なってしまう。
36	この問いは大変複雑で難しいと感じます。何を持って生涯学習とするかによって、またその人の経験によっても必要とする事柄には大きな幅があると思います。単純な技術の取得であれば別の方法もあると思います。難しいのはコミュニケーション能力を育てることだと思います。高い技術を持っているだけでは良い活動はできませんから。生涯学習とは人格形成の基礎を繰り返し学ぶことが有意義なボランティア活動につながるまたしっかりした考えを持って生きる道を見出せる一つの方法かと思っています。
37	今生生涯学習で学んだものを、これから色々な協働の場でどう生かしていくかと言う事で、今後とも市民がそれ等を実行できるような学習の場を提供していただきたい。
38	音楽専用ホールがほしい。
39	市の運動会の時に、参加者の皆さんと一緒にフォークダンスを楽しむことが出来たら良いと思います。
40	誰でも自由に遠慮なく行かれるようにしたい。
41	地域にはすでに現役を退職したがすばらしい技術、ノウハウを持った人がいっぱいいます。その人達の技術、経験を生かした活動の場を提供することは出来ないか？又その技術や経験をもった人を発見して登録したその人の技術や経験を生かす方法はないか？私の周りにはそういう人がたくさんいます。
42	少ない予算で活動しているため、発表会へお金を出してまで出たいとは思わない。市の行事等へ自由に参加できるなら参加したい。
43	人それぞれに実社会の組織的な中で生活してきた訳ですので、これからは従来経験しないような趣味を通じての人生向上、又はサークル活動のうちで参加者同士の心の交流を図ることにしたい。
44	図書館や小学校からの要望に応じるためのメンバーが足りません。何年も前から小学校の担当の先生に、PTAの理事を決めるとき、文化委員会の仕事の一つに「クラスでの読み聞かせ」を入れて欲しいとお願いしていますが実現していません。実現すればその中から興味を持ってくれる保護者の方ができると思っています。
45	用具の収納場所が無くて困っている。(基盤、基石、対極時計ほか事務用品など)現在は部屋の片隅に(暗黙の了解)置かせていただいておりますが、会員の増加に伴って品数も多くなり切実度が上がっています。
46	私達の団体は軽度発達児の親が交流しているため、活動内容を発表しづらく、会員である事を他人に知られたくない等匿名性が高い会員ばかりです。同じような児童を持って困っている方は入会歓迎ですが、他団体との交流などは控えざるを得ないです。申し訳ないのですが、ご協力等難しい旨をご理解いただけますよう、宜しくお願い致します。
47	生涯学習センターで毎年開催されているYouがおネット登録団体交流会や登録団体対象の学習会は、主催者が色々工夫を凝らしてくださり、とても参考になる内容となっていると思いますので、今後も続けて頂けたらと思います。特に役員や後継者がうまく見つからない等、団体運営に苦勞されている所は増えていると思います。それを解消するヒントの得られる内容がありがたいかもしれません。又コミュニケーション力等をのばす講座等により、市民のコミュニティへの参加、市民力増強につながるとうれしいと思います。
48	各団体の皆様、楽しみながら生涯学習にとりくんでいると思います。その楽しみは同じ趣味を持ち、少しでも向上したいという思いです。しかし公民館で年1度の発表の場において役員を決めるとき、誰でも良いはずがないのです。やはり適任者がいると思いますので、できまじなら前もって打診していただいた方が会議も進めやすいように感じます。各団体リーダーや役員のなり手がいないのもそのことがあるように思います。私達も順番に回しています。
49	各公民館ごとに行っている生涯学習ですが、市民文化会館が建設され、市単位で活動出来るようになったらいいなと夢見ています。
50	行政から民活へ。行政企画型の活動は永続きしない。民間の活力を生かした地域型の活動に転換すべきで、行政はその環境づくりを重点的に行うのがいい。まだまだその環境が整っているとは言えない。市政10周年の若い町だから。それだけに大いに期待したい。
51	ボランティア活動を独自の情報で行っているが、要望側と受ける側を結びつける機関等があれば活動の拡大になると思う。

52	いつも公民館を利用させていただき有難うございます。私はいつも思う事、サークル等の参加が地域(ニュートン地域)によってことなることと及び職業関係によるものと思います。特に農家をされている方がなぜか少ないと思っています。参加時間その他色々あると思いますが本当に少ないと感じています。ここにもう少し参加されるよう指導いただきたいと思ひます。農家の人集まりなどにも出向き時間必要と思ひます。
53	子供の思春期講座から始まり、子育ての悩み、家族の事、自分の体調等、話す場があつて助けてもらったことが多くありました。まだまだ必要とあらば続けて行きたいと思ひます。
54	サークル活動の紹介等のポスターを貼る場所を増やす等していただけるとよいと思ひます。現在も公民館等に貼る場所がありますが、お願いしても張ってもらえなかつたり、断られたりすることがあります。若い人が参加したくなるような講座を増やす、増やしてほしいです。
55	高齢者の為年金生活の中からの会費が負担になるという方もいました。人数が増えれば会費も少なくなるのですが・・
56	当団としては、オーケストラ活動を通じて、青少年の健全育成及び下野市の文化活動の発展に微力ながらも貢献できればと考えております。今後とも「しもつけジュニアオーケストラ」を宜しくお願ひ申し上げます。
57	東公民館の調理室を利用させていただいています。道具類がきちんと整理され、気持ちよく使わせていただいていることに感謝しています。私達のグループのように、自分達が楽しんで活動できれば充分、という人も多いのでは・・・他団体との交流や地域への貢献まで期待されるとちょっと・・・という感じですが。
58	人生90年時代、高齢者の学び直しが何よりも必要であると考えています。高齢者に学んでいただくために、国分寺図書館と石橋図書館で「新聞コラム書き写し講座」をプロデュースしたが、国分寺で10数名、石橋で5名ほどしか参加していない。下野市として、生涯学習都市宣言でもしてその必要性を普及・啓発していただかないことには、高齢者の目覚めはないようです。
59	公民館の茶室の備品がもう少し充実していると活動しやすく、生涯学習への取り組みにも大変効果的になると思ひます。
60	インターネットが使えると良いのですが？
61	彩友会の絵画展は今年第19回を迎えます。すべて小山市生涯学習センターと、小山道の駅「評定館」を利用。今まで一度も地之で絵画展が開催出来ないことは非常に残念です。一日も早い施設の誕生を望んでおります。
62	何の団体においても会員の増員が必要だと思ひます。もっと機関紙などを通し団体の紹介や会員募集の底辺活動が簡単に出来たら良いと思ひます。
63	国分寺公民館の「オカリナ講座」を希望しています。国分寺公民館のホールの音響設備を演奏にも対応したものにしたい。現在のマイクでは、人の話す事に対応しているので、演奏には合いません。
64	旧3町そのままで10年それぞれに継続して学習を重ねていますが、公民館もそれぞれ小中学校もそれぞれに同じ様に継続している生活。公民館への足は自家用車活用しての参加の状態。年何回か市民の為のコンサートや講演会はそれぞれに開催されても、協力学習することが子ども達への将来への希望につながるのでは。小学校講堂、体育館を利用して順番に地域交流会を開けたらと思う。運動会のみで交流会は・・・
65	国分寺公民館にて初回より子供対象の「ゴーゴー学び塾」に参加し10年くらい楽しくふれ合いの時間を過ごしました。私は、材料費1000円徴収し、実質1000円以上の材料を提供していたので、参加人数も多く集まってくれました。なのに、当時の職員の方が『「ボランティア」でやっているとは名ばかりで何やっているか分からないよ?』と言っていました。私個人に言われたわけではありませんが、そういう風な受取体制にはおこたえ出来ないと思ひ、あっさりやめました。そんな苦い経験を体験し、初めてこんな事があつたと書いた次第です。
66	南河内地区子ども会育成会活動は、自治会を基盤に単位育成会代表が毎年交代して、概ね維持遂行できているところですが、しかし、会の必要性を理解していても時間的束縛感による負担感のため、会員否継続の相談があることも事実です。この会の特質は、子どもと大人の社会性の獲得ですので、対話や活動参加によって、維持安定していくものと考えています。行政には、関連する総会や会議での積極的対話(良さをアピールなど)を求めます。
67	昨年より市芸術祭 グリムミュージックフェアー部門を企画していただきまして感謝しています。コーラス団体が出演希望者が増えて、より充実した演奏会になりますように期待しています。
68	制作したものを発表する場所があると良い。例えば文化センターのように展示する場所やコンサートなど行える所があるともう少し文化向上に役立つと思ひます。点在する施設では使用しにくく、もう少し交流する場があれば、学習の意気も上がるのではないかと思ひます。
69	公民館祭について、多様な年代の人が多く来ることが出来るようにしたい。
70	情報センターの施設の利用や、ゆうがネットの活用、センター祭り、ロビーの活用など、職員の方々もよくやってくれており、いい町づくりの拠点になってきましたね。あまり活動はできていないのですが、感謝しています。「祭り」は準備が大変で、参加しにくくなっているのですが、だんだん改善できるといいのですが。
71	全般にスポーツに力を入れていると思ひます。文化都市の宣言をしている下野市である以上、文化施設の充実にも力を入れてほしい。
72	現在の公民館等の舞台では狭いので、発表の場がありません。文化協会に所属していますが、協会と共に合併以前から文化ホールの要望をしています。
73	市の生涯学習への取り組みについては高く評価している。国分寺公民館使用についてお願ひしたい。①茶室の備品が壊れると大変。小言を言われる。多分耐久年数があると思ひますが、そんな管理もお願ひしたい。②炉用電熱器を3年前より揃えてくれる様お願ひしているのですが、まだ揃わない。以上、公民館活動(公民館まつり茶会など)に必要です。また公民館は気軽に集まれる楽しい場としたいが現在はそれが無い。
74	①高齢化社会を迎える中で、より身近な学習(集会)場所の提供が必要と考えられる。②当団体、地域活性化を目的とした観光事業を運営する中で、行政のできる事、手伝えることは何かと決めて協力をお願ひしたい。

75	以前と比較すると“下野市の生涯学習”への参加が気楽な気持ちでできるようになってきていると思います。学習することにより、知識が身につく他の人とのコミュニケーションがとれるようになり、さらに活動の場を広げる事へとつながると思います。時代や年齢層や男・女等それぞれのニーズに合わせた生涯学習であってほしいと思います。
76	いつも大変お世話になっております。ボランティアの募集やイベントの告知、学校の職場体験の仲介など大変助かっております。下野市の住民の方はボランティア活動や生涯学習への意識が高いと思われます。今後も住民の方との橋渡し役、よろしく願い致します。
77	高齢(80歳前後～90歳前後)の方が多くなりつつある下野市で、～60歳～70歳～の方達が高齢の方達と共に出来る(生涯学習活動)があれば独り暮らしの方も誘って、ともに学びあうことで、とじこもりがちの高齢の方達も少なくなると思います。
78	今の充実した生活を続けていきたいと思っております。
79	私達は花の好きな人が趣味で集まった会です。会員の方はほかにスポーツ・ダンス・ボランティア いろいろなサークルに入って活動していらっしゃいます。1ヶ月1回2時間ほどの時間を楽しくお花と向きあっております。今のところ意見もなくして申し訳ございません。
80	下野市は人材の宝庫と思われませんが、更に発掘に力を入れていただきたい。在住に限らず、ふるさと市民の活用は市のイメージアップやPRにも大きな機会だと思います。
81	一概にボランティア団体といっても、趣味を目的としたサークル団体とPTAや育成会、市民会議を含めた、ある目的を達成するために集まった団体(社会貢献団体)とは全く違うため、何かを学ぶというより、団体代表者を含む団体運営者の「指導者研修会」なるものが必要かと思えます。私達の団体もそうですが、各団体の代表者で構成されているものの、個々というものは…難しいです。
82	私達の進もうとしている方向は、下野市内に「親学習プログラム」を広め子育てについて、夫婦間について、家族全体～隣人関係、友達関係等あらゆる面での関わり方を学べる(気づき)ものです。今、行政(教育委員会)で掲げる「家庭・学校・社会」教育の基本となるのではと思われれます。是非、行政のお力添えを頂き、特に幼稚園や小・中学校に推薦してください。私達メンバーもさらに勉強を重ねていきたいと思っております。
83	活動年数が5年未満ですが、会員がなかなか増えず、困っています。せめて15名位、2ヶタ欲しいです。(現在は9名)誰もがすぐ作れる家庭料理(先生と私達でメニューは決める)なので色々応用がきき楽しいです。
84	地域活動に協力したいのですが、家庭に病気をかかえ、自己の活動も思うように動けず、中々協力できません。
85	様々な企画があつて良いと思えます。地域づくり人づくりに反映され、住み良い街になることを望んでいます。
86	生涯学習情報センターを無料でおかりできるのは、私達団体としては大変うれしく思えます。今後ともどうぞよろしく願い致します。
87	スキルアップ講座の内容によって、地域づくりや他の人とのかかわり方などパソコンの使い方などありますが、日々のボランティア活動は忍耐力より、意識をもって、さりげなく取り組むことも大切で、人によって目的が異なっているので、強要することもできないのですが、楽しんでやるのが、良く長続きすることなのかなと思ったりします。必要に応じて、自分の向上の為、取り組めるのが良いです。
88	私たちのサークルは、子育て中、産後のママのリフレッシュの場になっています。働いているママ達がほとんどですが、働いていても、自分の自由時間が持てることは、日々のストレス解消に役に立っている。子供達もママ達のイキイキとした姿をみれるいい機会になっているのではないかな。こういった活動を紹介していただくことで、子育て中のママで自分の時間が持てない方の参考になればいい。
89	高齢化にともない会員が減っています。せつかくの“文芸”子供達などにも文形だけでも教えるきっかけになればと思いますが…。このままでは自然消滅してしまいます。
90	平均年齢72～73歳、自分の健康維持にせいっぱいで、他の人の為にとまではならないと思えます。
91	歳と共に参加する方が減少しているのが現状です。どうすれば参加されていない方を誘いだし、楽しい喜びを感じさせる事が大切かと思えます。参加されている方は活動されていない友達、知人などに声をかけてみてはどうでしょうか。
92	女性の参加は多いのですが、男性が少ないので男性の更なる参加を希望する。
93	私は働きながら、有休でサークルに参加させていただいているので、なかなか会に貢献できていないのが実状です。もう少し会員を増やせたらと思っていますが…
94	4月にサークル名、内容を変更し再スタートしました。公民館まつりに作品展示できる様、皆で努力いたします。(講師なしの為、一つのサークルでエコクラフト籠、人形製作、ディンブルアート その他) 公民館まつり時の体験コーナーやエール内の短期講座を楽しみにしています。
95	最近近所付き合いが希薄な気がします。偉い人の話とか名の知れた芸人の講演より、生涯学習と云う堅苦しい文面より、生涯人付き合いの方がいいと思う。最近空き地が問題になっていますが、それらを利用、ミニ公園散歩道作り、私の班では結婚・出産等回覧してます。昔の風習を活かすのが親から子へ孫へ自然に受け継ぐ学習だと思います。☆あまり良い表現できず、申し訳ありません。
96	現在、稽古用具の保管と出し入りに苦勞しています。その点改善していただけたら幸いです。
97	ボランティア活動の大切な要素は、色々ありますが、まずは楽しく活動できること、無理をしない、仲間とのコミュニケーションを大事にする、又私達のボランティアは子どもを相手にするので、これからの将来のある人作りを担う立場を認識した行動に気をつけています。行政側との関係も大切に思っています。あめんぼうは、図書館からの支援に感謝しながら活動しています。
98	私達の会は、下野市生涯学習情報センター発足と同時にスタートしました。今日まで続いているのは、行政側の干渉が一切なく、自由に会の運営が出来ていることも大きな要因と思う。他団体の活動に学び刺激を受け活動内容の充実強化を図っていく為活動情報交換の場(年1回程度)があつても良いと思う。

99	今私が主催して学習活動に取り組んでいますが、こちらの熱意にともなうほど会員の思いは上がらないと思う。何か限界を感じながらやっているのが現状です。非常に難しい。
100	来年の「山の日」の制定に伴い、登山ブームも増々盛かんになってくると思うので、登山家などの講話、講習を行ってほしい。
101	少子化を解消し強い絆で結ばれた家庭を築いて欲しいです。
102	この地域はかなり多くの方々がいろいろな活動をされている活発な地域といえるのではないのでしょうか。生涯学習情報センターの役割も大きいと思います。引きこもりの若者に関して言えば、家族や本人が勇気を出して踏み出さないとなかなか私達の活動と繋がらないと思うのでそういう意味では難しい。
103	毎週多目的ホールを使わせていただけて、ありがたく思います。日々充実しているのは友達との共通の趣味がありまたそれを行えて楽しめる所があればこそです。ありがとうございます。
104	現在手話通話訳士ろう者講師等を招いて学習を進めている状況ですが、地域の聴覚障害の方々を交えての交流がなかなか行えない現状です。今後そういった機会を持ちたいと思います。

IV 調査結果のまとめ

1. 個人アンケート

(1) 回答者の属性 (問1～問4)

- ・回答者の性別は、「男性」が46.6%、「女性」が52.5%と、「女性」の割合がやや高くなっています。
- ・年齢は、「60歳代」が26.1%と最も多く、以下「50歳代」(16.3%)、「40歳代」(14.5%)、「70歳代」(14.1%)、「30歳代」(13.2%)と続いています。
- ・居住地区は、各地区とも3割前後ですが、「石橋地区」が35.9%とやや高く、「国分寺地区」が29.5%とやや低くなっています。
- ・職業は、「会社員・公務員・団体職員等」が30.9%と最も多く、以下「無職」(22.0%)、「主婦・主夫」(18.2%)、「パート・アルバイト・派遣社員等」(12.5%)と続いています。

(2) 生涯学習(学習活動)の現状について

① 「生涯学習」の理解度・イメージ (問5～問6)

- ・「生涯学習」ということばの理解度は、「聞いたことはあるが、内容はよくわからない」が58.9%と過半数を占めており、年齢の若い方を中心に理解度はまだ十分とは言えない状況にあります。
- ・「聞いたこともあり、内容も理解している」と回答した人は他の回答と比較して、「6. まちづくり・地域づくりに関する学習」、「7. 社会問題に関すること」、「9. ボランティア活動に必要な知識・技能」についての学習を行った割合が高いという特徴があります。
- ・「生涯学習」に対するイメージは、「趣味・教養を高めること」(53.2%)や「生活を楽しみ、心を豊かにする活動をすること」(51.4%)、「公民館や生涯学習センター等、公の機関での講座や教室における学習活動」(50.7%)、「高齢者の生きがいづくり」(42.0%)、「幼児期から高齢期まで、生涯を通じて学ぶこと」(39.1%)など幅広くイメージされています。また、国分寺地区では「健康づくりやスポーツ活動」(33.9%)や「カルチャーセンターやスポーツクラブなど、民間の提供する講座や教室における学習活動」(33.3%)が他地区より高く、地区の特徴となっています。

② 「生涯学習」活動の実態 (問7、問8、問10)

- ・この一年間で行った学習活動は、「趣味・教養に関すること」(31.6%)や「健康・スポーツに関すること」(30.4%)で3割を超え、次いで「職業上必要な知識・技能」(17.3%)となっており、男性や年齢が高い方、「学生」や「主婦・主夫」で割合が高くなっています。一方、「学習活動をしていない」は23.9%となっており、特に「パート・アルバイト等」が41.4%と高い割合となっています。
- ・学習活動をしていない・できなかった理由は、年齢が若い方や自営業者、パート・アルバイト等を中心に「仕事や家事が忙しく時間がない」が47.9%と最も多くあげられています。次いで「きっかけがつかめない」が31.0%となっており、女性(38.6%)や40歳代(51.7%)などで高い割合となっています。
- ・今後、新たに行いたいと思う学習活動については、上記と同様に「趣味・教養に関すること」(35.7%)や「健康・スポーツに関すること」(29.8%)が高くなっています。また、この一年間で学習活動を行ったかどうかの間に対して23.9%の割合であった「13. 学習活動をしていない(したいと思わない)」が7.0%に減少しています。その結果、「家庭生活に役立つ技能」(21.6%)や「コンピュータやスマートフォン、インターネットに関すること」(16.1%)などの実際に役立つ学習活動が

増加し、次いで「まちづくり・地域づくりに関する学習」(12.0%)、「社会問題に関すること」(9.8%)、「ボランティア活動に必要な知識・技能」(12.1%)の社会性の高い学習活動の割合が増加しています。

- ・学習活動を行った場所や形態は、「自宅での学習活動(書籍等)」(46.4%)や「同好者が自主的にを行っている集まり、サークル活動」(35.6%)、「パソコンやインターネットなど」(23.3%)、「公民館などにおける市が主催する講座や教室」(21.0%)が上位にあげられています。「同好者が自主的にを行っている集まり、サークル活動」では、石橋地区(40.0%)や60歳代(51.7%)、70歳代(48.1%)パート・アルバイト等(50.0%)、主婦・主夫(48.6%)、無職(41.5%)で他より高い割合となっています。

③ 知識・技能や経験の活用(問9)

- ・知識・技能や経験の活用については、「自分の人生がより豊かになっている」(51.0%)や「自分の健康の維持・増進に役立っている」(46.1%)、「その知識・技能や経験を土台にして、さらに広く、深い知識・技能を身につけるよう努力している」(32.9%)など、自分自身への生かし方が上位となっています。

④ 「生涯学習」活動に関する場所や情報(問11～問14)

- ・よく利用する場所は、「自宅・職場」が24.3%と最も多く、「図書館」(15.0%)や「市の公民館」(14.5%)、「コミュニティセンター」(10.5%)などの公的施設が上位に挙げられています。南河内地区では「コミュニティセンター」(14.1%)が、「市の公民館」は石橋地区(17.4%)及び国分寺地区(17.0%)でやや高い割合となっています。
- ・性別では女性の方が「市の公民館」の利用割合が高く、年代別では年齢が高くなるにつれて「市の公民館」の利用割合が増加し、「図書館」の利用割合が減少する傾向があります。職業別では会社員・公務員等、学生の「図書館」利用、主婦・主夫の「市の公民館」利用の割合が高くなっています。
- ・情報の入手先については、「市の広報」(45.4%)や「生涯学習情報誌エール」(25.2%)が中心となっており、特に年齢が高い方で割合が高くなっています。また「特にない」が20.0%とやや高い割合となっています。
- ・この情報について、「十分に提供していると思う」は7.5%にとどまり、「普通だと思う」(46.3%)や「わからない」(31.4%)の割合が高くなっています。満足度の低い方の情報は、上記広報誌等の割合が低く、「友人・知人からの紹介」などにより情報を得ている結果となっています。
- ・また、「やや不満である」、「不満である」、「わからない」と回答した人では情報を「得る手段がわからない」と感じている割合が高くなっています。
- ・希望する情報は、「講座・教室の情報」(43.6%)や「イベント情報」(35.7%)、「施設の情報」(22.0%)、「地域活動・ボランティアの情報」(16.3%)が上位となっており、国分寺地区では「文化財、史跡の情報」(18.2%)や「学習グループ・団体の情報」(17.0%)が他地区よりやや高い割合となっています。
- ・性別で見ると男性は「文化財、史跡の情報」(21.1%)、女性は「講座・教室の情報」(53.1%)の割合が高くなっています。

(3) 学習成果の活用について

① 身につけた知識・技能や経験の活用（問 15～問 17）

- ・学習活動を通じて身につけた知識・技能や経験の活用については、「生かしたいと思う」（23.2%）と「どちらかといえば、生かしたいと思う」（36.6%）を合わせて約 6 割が生かしたいとっており、そのためには「地域活動・ボランティア活動の情報提供の充実」（56.1%）や「地域・技能や経験を生かす人と活動の場を結ぶコーディネーターの充実」（42.7%）が特に必要との結果となっています。
- ・また、「利用する場所」別にみると、「生かしたいと思う」や「どちらかといえば生かしたいと思う」では「自宅・職場」や「市の公民館」、「図書館」などでそれぞれ 20%程度の高い回答割合を示しています。一方、「生かしたいと思わない」では「自宅・職場」（25.6%）が、「どちらかといえば生かしたいと思わない」では「市の公民館」（23.3%）の割合が高くなっています。
- ・生かしたいと思わない方の理由については、「時間がない」（39.1%）や「する必要を感じない」（33.3%）、「きっかけがつかめない」（17.4%）などが上位となっています。

② 地域や他の人との関わり（問 18-1～問 18-2）

- ・この 1 年間に地域や他の人のため行った活動は、「していない（したくない）」が 42.3%と最も多く、特に会社員・公務員等（56.1）や学生（55.6%）で高い割合となっています。
- ・実際に行った活動としては「環境美化・保護に関する活動」（12.7%）や「まちづくり・地域づくりに関する活動」（10.0%）、「子どもたちの健全育成を支援する活動（学習・スポーツ支援含む）」（9.1%）などが上位でとなっています。
- ・今後、行いたい活動は、「趣味や教養などの学習を支援する活動」が 16.1%と最も多くなっており、上記にあげた「子どもたちの健全育成を支援する活動（学習・スポーツ支援含む）」（14.8%）や「まちづくり・地域づくりに関する活動」（14.6%）も上位となっています。
- ・また、実際にこの 1 年間に地域や他の人のため行った活動と比較して「していない（したくない）」の割合が 42.3%から 10.4%に減少し、「わからない」の割合が 11.6%から 25.2%へと増加しています。

③ 「今後の生涯学習への取り組み」についての意見・要望（問 19）

- ・83 人から意見や要望が寄せられました。主な内容は以下のとおりです。
 - ・講座等の要望（歴史、運動、子ども・親子参加型、若い世代向け、高齢者向け、世代間交流、栄養・食生活、地域資源の活用、環境、歴史、文学、語学、時間帯の工夫、単位認定型講座、参加しやすいイベントなど）
 - ・施設等に関する要望（スポーツ施設の改善・充実、ウォーキングコース、休日等の利用、老朽化対策など）
 - ・情報の充実（広報等 PR、活動場所や活動内容に関する広報の充実、写真等わかりやすい工夫など）
 - ・移動・交通の確保
 - ・その他行政の支援（自宅での学習、個人ボランティアへの支援、費用の軽減など）

(4) 文化財等について

① 下野市の文化財（問 20～問 22）

- ・下野市の文化財として思い浮かべるものは、「下野国分寺跡」(63.2%)や「下野国分尼寺跡」(59.3%)、「下野薬師寺跡」(55.0%)では過半数を占める高い割合となっており、実際に行ったことがある方の割合も50%前後と高くなっています。「小金井一里塚」は思い浮かべるものとしての回答割合が29.5%に対し、実際に行ったことがあるのは33.4%と上回っており、下野市の文化財としての認識度がやや低いものと思われます。認知度と実際に行ったことがあるのどちらも男性や年齢が高い方で全体的に回答割合が高くなっています。
- ・博物館等施設で5年以内に行ったことがあるところは、「しもつけ風土記の丘資料館」(28.2%)や、「栃木県立博物館」(21.1%)、「東京国立博物館」(20.9%)、「江戸東京博物館」(12.3%)が上位にあげられ、特に70歳代で高い割合となっています。
- ・下野市の歴史の中で最も興味がある(もっと知りたい)時代は「飛鳥～平安時代」で、「男性」(28.4%)や「60歳代」(31.5%)、「70歳代」(27.8%)で高い回答割合となっています。
- ・「わからない」の回答が最も多くなっていますが、男女別で比較すると女性の方が「わからない」と答えている割合が高くなっています。

2. 団体アンケート

(1) 団体の概要 (問1~問3)

- ・団体の会員数は、「10人以上20人未満」が39.6%と最も多く、「10人未満」が32.5%で、「50人以上」が10.7%と続いています。
- ・1年前と比較した会員数の増減については、「変わらない」が51.3%と過半数を占め、「増えている」が28.9%、「減っている」が17.8%となっています。
- ・活動年数については、「20年以上」が31.0%と最も多く、以下「5年以上10年未満」(22.3%)、「1年以上5年未満」(18.3%)、「10年以上15年未満」(14.7%)と続いています。
- ・会員の年代については、「60歳代」が43.1%と最も多く、以下「70歳代」(30.5%)、「50歳代」(15.7%)、「40歳代」(5.6%)と続いており、60歳以上が中心の団体が全体の7割以上を占めています。

① 活動の状況 (問4~問6、問8)

- ・主な活動形態については、「技術習得・向上のための練習・研究」(51.8%)、「会員同士の交流・懇親や情報交換」(50.3%)、「発表会・展示会などの企画・参加」(44.7%)、「地域のイベントの企画・参加」(41.1%)、「会員同士による相互学習」(40.6%)が上位にあげられています。
- ・活動上の課題(困っていることなど)は、「新たな会員等の確保が難しい」(48.2%)、「リーダーや役員の成り手がいない」(21.8%)、「メンバーが集まらない」(11.2%)と会員の確保等が課題の上位に上げられており、特に活動年数が高い団体、会員年代が高い団体で課題意識が高い状況となっています。
- ・各団体の活動頻度は、「月2日から3日」が35.5%と最も多く、「月1日」が25.4%、「週1日」が17.3%と続いています。
- ・活動する時によく利用する場所は、「市の公民館」(66.5%)が全体の約2/3を占め最も多く利用されています。他には「生涯学習情報センター」(16.8%)や「コミュニティセンター」(15.2%)など公的施設が上位となっています。会員数が多い団体では「市の公民館」とともに「生涯学習情報センター」や「コミュニティセンター」の割合が高く、大勢が集まれる会場の関係があるものと考えられます。

② 新会員の受け入れ (問7)

- ・新会員の受け入れは、「常時受け入れ体制がある」が73.1%と多数を占めています。一方、「あまり積極的に受け入れていない」(10.2%)及び「受け入れていない」(5.6%)と、15%強が受け入れに消極的となっています。

(2) 学習成果の活用について

① 活動の目的 (問9)

- ・「趣味を豊かにするため」(59.4%)や「老後の人生を有意義にするため」(43.7%)、「ボランティア活動を行うため」(34.0%)、「教養・能力を高めるため」(32.5%)、「自由時間を有効に活用するため」(27.9%)が活動目的の上位となっています。

② 他団体との交流（問 10）

- ・「活発に交流している」が 9.6%、「多少の交流がある」が 45.2%と、過半数の団体で何らかの交流があると回答しており、特に会員数が多い団体や活動年数が長い団体、会員年代が 10～30 歳代で割合が高くなっています。一方、「交流したいと思わない」が 8.6%と約 1 割を占めています。

③ 知識・技能や経験の活用（問 11～問 13）

- ・知識・技能や経験の活用については、「すでに実践している」団体が約 1/3（35.5%）あります。また、今後「生かしたいと思う」（26.4%）、「どちらかといえば、生かしたいと思う」（18.8%）を合わせて、全体の約 8 割が活用意向を持っており、個人アンケート結果（約 6 割）よりも高い割合を示しています。特に、会員数が多い団体や活動年数が長い団体で、その意向が高い傾向にあります。
- ・生かすためには、「地域活動・ボランティア活動の情報提供の充実」（58.5%）や「地域・技能や経験を生かす人と活動の場を結ぶコーディネーターの充実」（38.4%）、「発表の機会の充実」（37.7%）が必要なこととの回答結果となっています。
- ・生かしたいと思わない理由は「する必要を感じない」（33.3%）との回答が最も多く、他には「時間がない」や「きっかけがつかめない」、「費用がかかる」（各 13.3%）などの理由となっています。

④ 「今後の生涯学習への取り組み」についての意見・要望（問 14）

- ・ 104 団体から意見や要望が寄せられました。主な内容は以下のとおりです。
 - ・ 施設等活動場所に関する要望（建設等拡充、予約が重なる、設備・備品の充実、備品等収納場所が欲しい、など）
 - ・ 講座等の開設要望
 - ・ 質の向上や技術向上等に関する指導者の発掘・確保
 - ・ 他団体等との交流
 - ・ 情報の充実（活動の紹介、活動を希望する人の情報の収集・伝達など）
 - ・ 活動の状況（会員・参加者の減少、資金不足など）
 - ・ 移動・交通の確保

資料

◇1 個人アンケート調査票

下野市の生涯学習に関するアンケート調査

この調査は、市民の皆さんが、楽しく豊かなライフスタイルとして、日頃から取り組まれている文化・スポーツなどの学習活動やボランティア活動などについて、その取り組みの中で感じていることやご意見などをお伺いするものです。

調査の結果は、本年度策定の「生涯学習推進計画（第二次）」の基礎資料とさせていただきます。

また、当市の「ブランド」でもある文化財について、あわせてお伺いさせていただきます。

この調査票は、市民の皆さまの中から無作為に選ばせていただいた20歳以上の2,000人の方々に送付させていただきました。

お忙しいところ誠に恐縮ですが、調査へのご理解、ご協力をお願い申し上げます。

平成27年7月

下野市教育委員会

【ご記入にあたってのお願い】

○ 質問は「1. あなたご自身について」、「2. 生涯学習（学習活動）の現状について」、「3. 学習成果の活用について」、「4. 文化財等について」の4項目になります。

- ・宛名のご本人が、ご自身の状況やお考えをお答えください。
- ・住所・氏名等を記入する必要はありません。

・ご回答は、あてはまる回答に☑をつけてください。

- ・筆記用具の指定はありません。回答が読み取れるようご記入ください。
- ・質問により、回答を1つだけ選んでいただくもの、複数選んでいただくものがあります。各質問文に応じてご回答ください。
- ・各質問文を読んで、ご自身の考え方に一番近いと感じたものをご回答ください。
- ・「その他」として（ ）がある選択肢を選んだ場合は、なるべく具体的にご記入ください。

○ ご回答いただいた調査票は、ご記入もれがないことをお確かめのうえ、返信用封筒に入れ、切手を貼らずに、平成27年8月5日（水）までにご投函ください。

○ 調査結果については、すべて統計処理されます。また、調査の目的以外には使用しないので、回答者ご自身にご迷惑をおかけすることはありません。

（調査票は集計が済み次第処分させていただきます。ご了解ください）

記入方法や調査内容についてご不明な点は、下記までお問い合わせください。

～ お問い合わせ先 ～

下野市教育委員会事務局 生涯学習文化課 生涯学習推進グループ
電話：0285-52-1119 FAX：0285-52-2624



1. あなたご自身について

問1 性別についてお尋ねいたします。[回答は1つ]

- 男性 女性

問2 年齢についてお尋ねいたします。[回答は1つ]

- 20歳代 30歳代 40歳代
 50歳代 60歳代 70歳代
 80歳以上

問3 お住まいの地区はどちらですか。[回答は1つ]

- 南河内地区 石橋地区 国分寺地区

問4 職業についてお尋ねいたします。[回答は1つ]

- 会社員・公務員・団体職員等
 自営業
 パート・アルバイト・派遣社員等
 学生
 主婦・主夫
 無職
 その他 ()

2. 生涯学習(学習活動)の現状について

問5 あなたは、「生涯学習」ということばを聞いたことがありますか。[回答は1つ]

- 聞いたことがあり、内容も理解している
 聞いたことはあるが、内容はよくわからない
 聞いたことがない

問6 あなたの持つ、「生涯学習」に対するイメージはどのようなものですか。【回答はいくつでも】

- 幼児期から高齢期まで、生涯を通じて学ぶこと
- 生活を楽しみ、心を豊かにする活動をする
- 趣味・教養を高めること
- 高齢者の生きがいづくり
- 公民館や生涯学習センター等、公の機関での講座や教室における学習活動
- 健康作りやスポーツ活動
- カルチャーセンターやスポーツクラブなど、民間の提供する講座や教室における学習活動
- 職業上必要な知識・技能を身に付けること
- 学校における学習活動
- ボランティア活動
- わからない
- その他 ()

問7-1 あなたはこの一年間でどのような学習活動を行いましたか。

問7-2 あなたが新たに行いたいと思う学習活動は何ですか。

項 目	問7-1 回答欄 【回答はいくつでも】	問7-2 回答欄 【回答はいくつでも】
1. 健康・スポーツに関すること	<input type="checkbox"/>	<input type="checkbox"/>
2. 趣味・教養に関すること	<input type="checkbox"/>	<input type="checkbox"/>
3. 職業上必要な知識・技能	<input type="checkbox"/>	<input type="checkbox"/>
4. 家庭生活に役立つ技能	<input type="checkbox"/>	<input type="checkbox"/>
5. コンピュータやスマートフォン、インターネットに関すること	<input type="checkbox"/>	<input type="checkbox"/>
6. まちづくり・地域づくりに関する学習	<input type="checkbox"/>	<input type="checkbox"/>
7. 社会問題に関すること	<input type="checkbox"/>	<input type="checkbox"/>
8. 育児や教育に関すること	<input type="checkbox"/>	<input type="checkbox"/>
9. ボランティア活動に必要な知識・技能	<input type="checkbox"/>	<input type="checkbox"/>
10. 自然体験や生活体験などに関すること	<input type="checkbox"/>	<input type="checkbox"/>
11. 各種学校での学習（通信教育含む）	<input type="checkbox"/>	<input type="checkbox"/>
12. その他（※学習内容をご記入ください）	()	()
13. 学習活動をしていない(したいと思わない)	<input type="checkbox"/>	<input type="checkbox"/>
14. わからない	<input type="checkbox"/>	<input type="checkbox"/>

問8 問7-1で、この1年間に学習活動をしたと答えた方にお聞きします。

あなたは、どのような場所や形態で学習活動を行いましたか。[回答はいくつでも]

- 自宅での学習活動（書籍等）
- 公民館などにおける市が主催する講座や教室
- 同好者が自主的に行っている集まり、サークル活動
- パソコンやインターネットなど
- カルチャーセンターやスポーツクラブなど民間の講座や教室
- 学校（高校、大学、大学院、専門学校など）の公開講座や正規過程、通信教育
- 県や他の市町が主催している講座
- その他（)

問9 問7-1で、この1年間に学習活動をしたと答えた方にお聞きします。

あなたは、学習活動を通じて身につけた知識・技能や経験をどのように生かしていますか。

[回答はいくつでも]

- 自分の人生がより豊かになっている
- 自分の健康の維持・増進に役立っている
- 家事・日常の生活に生かしている
- その知識・技能や経験を土台にして、さらに広く、深い知識・技能を身につけるよう努力している
- 資格の取得に生かしている
- 地域活動・ボランティア活動に生かしている
- 他の人の学習やスポーツ、文化活動などの指導に生かしている
- 学業、学校生活の上で生かしている
- 生かしていない
- わからない
- その他（)

問10 問7-1で、この1年間に学習活動をしていないと答えた方にお聞きします。

この1年くらい学習活動をしていない・できなかった理由は何ですか。[回答はいくつでも]

- 仕事や家事が忙しく時間がない
- きっかけがつかめない
- 費用がかかる
- 興味をひかれる内容の学習がない
- 子どもや親を見てくれる人がいない
- 身近なところに施設や場所がない
- 一緒に学習や活動をする仲間がいない
- する必要を感じない
- その他（)

問 1 1 市内で学習活動を行う時によく利用する場所はどこですか。[回答はいくつでも]

<input type="checkbox"/> コミュニティセンター	<input type="checkbox"/> 小・中学校（体育館・校庭含む）
<input type="checkbox"/> 各児童館	<input type="checkbox"/> 自治会の公民館
<input type="checkbox"/> 市の公民館	<input type="checkbox"/> 図書館
<input type="checkbox"/> 生涯学習情報センター	<input type="checkbox"/> 下野薬師寺歴史館・しもつけ風土記の丘資料館
<input type="checkbox"/> グリムの館	<input type="checkbox"/> 市のスポーツ施設
<input type="checkbox"/> 民間の教室など	<input type="checkbox"/> 自宅・職場
<input type="checkbox"/> 市外で行っている	<input type="checkbox"/> 行っていない
<input type="checkbox"/> わからない	
<input type="checkbox"/> その他（	）

問 1 2 市では生涯学習情報誌エールなど様々な方法で学習情報をお知らせしています。

あなたは市内の学習活動に関する情報をどのように得ていますか。[回答はいくつでも]

<input type="checkbox"/> 生涯学習情報誌エール	<input type="checkbox"/> 市の広報
<input type="checkbox"/> パンフレット・チラシ・ポスター	<input type="checkbox"/> 市のメール配信システム
<input type="checkbox"/> 市のホームページ	<input type="checkbox"/> 友人・知人からの紹介
<input type="checkbox"/> 得る手段がわからない	<input type="checkbox"/> 特にない
<input type="checkbox"/> その他（	）

問 1 3 市が提供している学習活動の情報について、ご意見をお伺いします。[回答はひとつ]

<input type="checkbox"/> 十分に提供していると思う	<input type="checkbox"/> 普通だと思う
<input type="checkbox"/> やや不満である	<input type="checkbox"/> 不満である
<input type="checkbox"/> わからない	

市が行っている学習情報の提供について、ご意見がありましたらご自由にお書きください。

問 1 4 あなたは、学習活動に関して、どのような情報を望みますか。[回答はいくつでも]

<input type="checkbox"/> 講座・教室の情報	<input type="checkbox"/> イベント情報
<input type="checkbox"/> 施設の情報	<input type="checkbox"/> 文化財、史跡の情報
<input type="checkbox"/> 資格取得の情報	<input type="checkbox"/> 学習グループ・団体の情報
<input type="checkbox"/> 講師や指導者の情報	<input type="checkbox"/> 地域活動・ボランティアの情報
<input type="checkbox"/> 学習教材・プログラムの情報	<input type="checkbox"/> 大学などの教育機関の情報
<input type="checkbox"/> 民間の学習情報	<input type="checkbox"/> 特にない
<input type="checkbox"/> わからない	
<input type="checkbox"/> その他（	）

3. 学習成果の活用について

問15 あなたは、学習活動を通じて身につけた知識・技能や経験を地域や他の人のために生かしたいと思いますか。【回答は1つ】

- 生かしたいと思う
- どちらかといえば、生かしたいと思う
- どちらかといえば、生かしたいと思わない
- 生かしたいと思わない
- わからない

問16 問15で、「生かしたいと思う」「どちらかといえば、生かしたいと思う」と答えた方にお聞きします。

学習活動を通じて身につけた知識・技能や経験を地域や他の人のために生かすには、どのようなことが必要だと思いますか。【回答はいくつでも】

- 地域活動・ボランティア活動の情報提供の充実
- 地域・技能や経験を生かす人と活動の場を結ぶコーディネーターの充実
- 人材登録制度の充実
- 発表の機会の充実
- 地域づくりに関する講座の充実
- スキルアップのための講座の充実
- その他 ()

問17 問15で、「どちらかといえば、生かしたいと思わない」「生かしたいと思わない」と答えた方にお聞きします。

生かしたいと思わない理由はなんですか。【回答はいくつでも】

- 時間がない
- きっかけがつかめない
- 費用がかかる
- 興味をひかれる活動がない
- 子どもや親を見てくれる人がいない
- 身近なところに活動場所がない
- する必要を感じない
- その他 ()

4. 文化財等について

問20-1 下野市の文化財で、まず、思い浮かべるものは何ですか。

問20-2 実際に行ったことがあるところを選択してください。

文化財名	問20-1 回答欄 [回答はいくつでも]	問20-2 回答欄 [回答はいくつでも]
1. <small>しもつけこくぶんじあと</small> 下野国分寺跡	<input type="checkbox"/>	<input type="checkbox"/>
2. <small>しもつけこくぶん に じあと</small> 下野国分尼寺跡	<input type="checkbox"/>	<input type="checkbox"/>
3. <small>しもつけやくしじあと</small> 下野薬師寺跡	<input type="checkbox"/>	<input type="checkbox"/>
4. <small>こがねいいちりづか</small> 小金井一里塚	<input type="checkbox"/>	<input type="checkbox"/>
5. <small>こくぶんじあたごづかこぶん</small> 国分寺愛宕塚古墳	<input type="checkbox"/>	<input type="checkbox"/>
6. <small>まるづかこぶん</small> 丸塚古墳	<input type="checkbox"/>	<input type="checkbox"/>
7. <small>こやまじょうあと</small> 児山城跡	<input type="checkbox"/>	<input type="checkbox"/>
8. <small>ひがしねくようとう</small> 東根供養塔	<input type="checkbox"/>	<input type="checkbox"/>
9. <small>づかこぶん</small> オトカ塚古墳	<input type="checkbox"/>	<input type="checkbox"/>
10. <small>どうきょうづか</small> 道鏡塚	<input type="checkbox"/>	<input type="checkbox"/>
11. <small>はちまんぐうほんでん はいでん</small> (薬師寺) 八幡宮本殿及び拜殿	<input type="checkbox"/>	<input type="checkbox"/>
12. <small>かないじんじやほんでん</small> 金井神社本殿	<input type="checkbox"/>	<input type="checkbox"/>
13. その他 (※文化財名をご記入ください)	()	()
14. わからない	<input type="checkbox"/>	<input type="checkbox"/>

問21 下記の施設で過去5年以内に行ったことがあるところを選択してください。[回答はいくつでも]

<input type="checkbox"/> 東京国立博物館	<input type="checkbox"/> 京都国立博物館
<input type="checkbox"/> 奈良国立博物館	<input type="checkbox"/> 九州国立博物館
<input type="checkbox"/> 国立歴史民俗博物館	<input type="checkbox"/> 国立科学博物館
<input type="checkbox"/> 江戸東京博物館	<input type="checkbox"/> 栃木県立博物館
<input type="checkbox"/> 小山市立博物館	<input type="checkbox"/> 壬生町立歴史民俗資料館
<input type="checkbox"/> しもつけ風土記の丘資料館	<input type="checkbox"/> 下野薬師寺歴史館
<input type="checkbox"/> 行ったことがない	<input type="checkbox"/> わからない
<input type="checkbox"/> その他の資料館等 ()	

問22 下野市の歴史の中で興味がある (もっと知りたい) のは何時代ですか。[回答はいくつでも]

<input type="checkbox"/> 旧石器・縄文～弥生時代	<input type="checkbox"/> 古墳時代
<input type="checkbox"/> 飛鳥～平安時代	<input type="checkbox"/> 鎌倉～戦国時代
<input type="checkbox"/> 江戸時代	<input type="checkbox"/> 近現代
<input type="checkbox"/> わからない	
<input type="checkbox"/> その他 ()	

ご協力ありがとうございました。ご回答いただいた調査票は、ご記入もれがないことをお確かめのうえ、返信用封筒に入れ、**切手を貼らずに、平成27年8月5日(水)まで**にご投函ください。

◇2 個人アンケート基本集計表

1. あなたご自身について

問1 性別についてお尋ねいたします。[回答は1つ]

区分		男性	女性	無回答	合計
全体		261	294	5	560
		46.6	52.5	0.9	100.0
性別	男性	261	0	0	261
		100.0	0.0	0.0	100.0
性別	女性	0	294	0	294
		0.0	100.0	0.0	100.0
年代別	20歳代	16	22	0	38
		42.1	57.9	0.0	100.0
	30歳代	31	43	0	74
		41.9	58.1	0.0	100.0
	40歳代	30	51	0	81
		37.0	63.0	0.0	100.0
	50歳代	39	52	0	91
		42.9	57.1	0.0	100.0
60歳代	78	68	0	146	
	53.4	46.6	0.0	100.0	
70歳代	45	34	0	79	
	57.0	43.0	0.0	100.0	
80歳以上	22	24	2	48	
	45.8	50.0	4.2	100.0	
地区別	南河内地区	95	88	1	184
		51.6	47.8	0.5	100.0
	石橋地区	82	119	0	201
		40.8	59.2	0.0	100.0
国分寺地区	81	83	1	165	
	49.1	50.3	0.6	100.0	
職業別	会社員・公務員等	112	61	0	173
		64.7	35.3	0.0	100.0
	自営業	43	20	0	63
		68.3	31.7	0.0	100.0
	パート・アルバイト等	9	61	0	70
		12.9	87.1	0.0	100.0
	学生	4	5	0	9
44.4		55.6	0.0	100.0	
主婦・主夫	1	101	0	102	
	1.0	99.0	0.0	100.0	
無職	81	40	2	123	
	65.9	32.5	1.6	100.0	

問2 年齢についてお尋ねいたします。[回答は1つ]

(単位:人、%)

区分		20歳代	30歳代	40歳代	50歳代	60歳代	70歳代	80歳以上	無回答	合計
全体		38	74	81	91	146	79	48	3	560
		6.8	13.2	14.5	16.3	26.1	14.1	8.6	0.5	100.0
性別	男性	16	31	30	39	78	45	22	0	261
		6.1	11.9	11.5	14.9	29.9	17.2	8.4	0.0	100.0
	女性	22	43	51	52	68	34	24	0	294
		7.5	14.6	17.3	17.7	23.1	11.6	8.2	0.0	100.0
年代別	20歳代	38	0	0	0	0	0	0	0	38
		100.0	0.0	0.0	0.0	0.0	0.0	0.0	0.0	100.0
	30歳代	0	74	0	0	0	0	0	0	74
		0.0	100.0	0.0	0.0	0.0	0.0	0.0	0.0	100.0
	40歳代	0	0	81	0	0	0	0	0	81
		0.0	0.0	100.0	0.0	0.0	0.0	0.0	0.0	100.0
	50歳代	0	0	0	91	0	0	0	0	91
		0.0	0.0	0.0	100.0	0.0	0.0	0.0	0.0	100.0
	60歳代	0	0	0	0	146	0	0	0	146
		0.0	0.0	0.0	0.0	100.0	0.0	0.0	0.0	100.0
	70歳代	0	0	0	0	0	79	0	0	79
		0.0	0.0	0.0	0.0	0.0	100.0	0.0	0.0	100.0
	80歳以上	0	0	0	0	0	0	48	0	48
		0.0	0.0	0.0	0.0	0.0	0.0	100.0	0.0	100.0
地区別	南河内地区	11	24	25	36	48	24	16	0	184
		6.0	13.0	13.6	19.6	26.1	13.0	8.7	0.0	100.0
	石橋地区	14	24	30	31	51	29	22	0	201
		7.0	11.9	14.9	15.4	25.4	14.4	10.9	0.0	100.0
国分寺地区	11	24	24	24	47	25	10	0	165	
	6.7	14.5	14.5	14.5	28.5	15.2	6.1	0.0	100.0	
職業別	会社員・公務員等	21	44	43	39	23	3	0	0	173
		12.1	25.4	24.9	22.5	13.3	1.7	0.0	0.0	100.0
	自営業	2	4	7	13	28	5	4	0	63
		3.2	6.3	11.1	20.6	44.4	7.9	6.3	0.0	100.0
	パート・アルバイト等	4	8	14	22	18	4	0	0	70
		5.7	11.4	20.0	31.4	25.7	5.7	0.0	0.0	100.0
	学生	9	0	0	0	0	0	0	0	9
		100.0	0.0	0.0	0.0	0.0	0.0	0.0	0.0	100.0
主婦・主夫	1	14	15	13	36	17	6	0	102	
	1.0	13.7	14.7	12.7	35.3	16.7	5.9	0.0	100.0	
無職	0	2	1	3	37	44	36	0	123	
	0.0	1.6	0.8	2.4	30.1	35.8	29.3	0.0	100.0	

問3 お住まいの地区はどちらですか。[回答は1つ]

(単位:人、%)

区分		南河内地区	石橋地区	国分寺地区	無回答	合計
全体		184	201	165	10	560
		32.9	35.9	29.5	1.8	100.0
性別	男性	95	82	81	3	261
		36.4	31.4	31.0	1.1	100.0
	女性	88	119	83	4	294
		29.9	40.5	28.2	1.4	100.0
年代別	20歳代	11	14	11	2	38
		28.9	36.8	28.9	5.3	100.0
	30歳代	24	24	24	2	74
		32.4	32.4	32.4	2.7	100.0
	40歳代	25	30	24	2	81
		30.9	37.0	29.6	2.5	100.0
	50歳代	36	31	24	0	91
		39.6	34.1	26.4	0.0	100.0
60歳代	48	51	47	0	146	
	32.9	34.9	32.2	0.0	100.0	
70歳代	24	29	25	1	79	
	30.4	36.7	31.6	1.3	100.0	
80歳以上	16	22	10	0	48	
	33.3	45.8	20.8	0.0	100.0	
地区別	南河内地区	184	0	0	0	184
		100.0	0.0	0.0	0.0	100.0
	石橋地区	0	201	0	0	201
		0.0	100.0	0.0	0.0	100.0
国分寺地区	0	0	165	0	165	
	0.0	0.0	100.0	0.0	100.0	
職業別	会社員・公務員等	56	65	49	3	173
		32.4	37.6	28.3	1.7	100.0
	自営業	25	18	20	0	63
		39.7	28.6	31.7	0.0	100.0
	パート・アルバイト等	24	23	21	2	70
		34.3	32.9	30.0	2.9	100.0
	学生	7	2	0	0	9
77.8		22.2	0.0	0.0	100.0	
主婦・主夫	28	38	35	1	102	
	27.5	37.3	34.3	1.0	100.0	
無職	39	50	34	0	123	
	31.7	40.7	27.6	0.0	100.0	

問4 職業についてお尋ねいたします。[回答は1つ]

(単位:人、%)

区分		会社員・ 公務員・ 団体職員 等	自営業	パート・ア ルバイト・ 派遣社員 等	学生	主婦・主 夫	無職	その他	無回答	合計
全体		173 30.9	63 11.3	70 12.5	9 1.6	102 18.2	123 22.0	14 2.5	6 1.1	560 100.0
性別	男性	112 42.9	43 16.5	9 3.4	4 1.5	1 0.4	81 31.0	9 3.4	2 0.8	261 100.0
	女性	61 20.7	20 6.8	61 20.7	5 1.7	101 34.4	40 13.6	5 1.7	1 0.3	294 100.0
年代別	20歳代	21 55.3	2 5.3	4 10.5	9 23.7	1 2.6	0 0.0	1 2.6	0 0.0	38 100.0
		30歳代	44 59.5	4 5.4	8 10.8	0 0.0	14 18.9	2 2.7	2 2.7	0 0.0
	40歳代	43 53.1	7 8.6	14 17.3	0 0.0	15 18.5	1 1.2	1 1.2	0 0.0	81 100.0
		50歳代	39 42.9	13 14.3	22 24.2	0 0.0	13 14.3	3 3.3	1 1.1	0 0.0
	60歳代	23 15.8	28 19.2	18 12.3	0 0.0	36 24.7	37 25.3	3 2.1	1 0.7	146 100.0
		70歳代	3 3.8	5 6.3	4 5.1	0 0.0	17 21.5	44 55.7	5 6.3	1 1.3
	80歳以上	0 0.0	4 8.3	0 0.0	0 0.0	6 12.5	36 75.0	1 2.1	1 2.1	48 100.0
		南河内地 区	56 30.4	25 13.6	24 13.0	7 3.8	28 15.2	39 21.2	4 2.2	1 0.5
地区別	石橋地区	65 32.3	18 9.0	23 11.4	2 1.0	38 18.9	50 24.9	3 1.5	2 1.0	201 100.0
	国分寺地 区	49 29.7	20 12.1	21 12.7	0 0.0	35 21.2	34 20.6	6 3.6	0 0.0	165 100.0
職業別	会社員・ 公務員等	173 100.0	0 0.0	0 0.0	0 0.0	0 0.0	0 0.0	0 0.0	0 0.0	173 100.0
	自営業	0 0.0	63 100.0	0 0.0	0 0.0	0 0.0	0 0.0	0 0.0	0 0.0	63 100.0
	パート・ア ルバイト等	0 0.0	0 0.0	70 100.0	0 0.0	0 0.0	0 0.0	0 0.0	0 0.0	70 100.0
	学生	0 0.0	0 0.0	0 0.0	9 100.0	0 0.0	0 0.0	0 0.0	0 0.0	9 100.0
	主婦・主 夫	0 0.0	0 0.0	0 0.0	0 0.0	102 100.0	0 0.0	0 0.0	0 0.0	102 100.0
	無職	0 0.0	0 0.0	0 0.0	0 0.0	0 0.0	123 100.0	0 0.0	0 0.0	123 100.0
		0 0.0	0 0.0	0 0.0	0 0.0	0 0.0	0 0.0	0 0.0	0 0.0	0 0.0

2. 生涯学習（学習活動）の現状について

問5 あなたは、「生涯学習」ということばを聞いたことがありますか。[回答は1つ]

(単位:人、%)

区分		聞いたこと があり、内 容も理解 している	聞いたこと はあるが、 内容はよく わからない	聞いたこと がない	無回答	合計
全体		184 32.9	330 58.9	35 6.3	11 2.0	560 100.0
性別	男性	87 33.3	158 60.5	14 5.4	2 0.8	261 100.0
	女性	96 32.7	171 58.2	21 7.1	6 2.0	294 100.0
年代別	20歳代	7 18.4	25 65.8	6 15.8	0 0.0	38 100.0
	30歳代	15 20.3	48 64.9	10 13.5	1 1.4	74 100.0
	40歳代	25 30.9	53 65.4	2 2.5	1 1.2	81 100.0
	50歳代	29 31.9	55 60.4	4 4.4	3 3.3	91 100.0
	60歳代	51 34.9	88 60.3	6 4.1	1 0.7	146 100.0
	70歳代	38 48.1	38 48.1	2 2.5	1 1.3	79 100.0
	80歳以上	19 39.6	23 47.9	5 10.4	1 2.1	48 100.0
	地区別	南河内地区	60 32.6	113 61.4	7 3.8	4 2.2
石橋地区		56 27.9	125 62.2	20 10.0	0 0.0	201 100.0
国分寺地区		67 40.6	86 52.1	8 4.8	4 2.4	165 100.0
職業別	会社員・ 公務員等	51 29.5	112 64.7	10 5.8	0 0.0	173 100.0
	自営業	15 23.8	43 68.3	3 4.8	2 3.2	63 100.0
	パート・ア ルバイト等	11 15.7	50 71.4	6 8.6	3 4.3	70 100.0
	学生	2 22.2	6 66.7	1 11.1	0 0.0	9 100.0
	主婦・主 夫	47 46.1	50 49.0	4 3.9	1 1.0	102 100.0
	無職	49 39.8	65 52.8	9 7.3	0 0.0	123 100.0

問6 あなたの持つ、「生涯学習」に対するイメージはどのようなものですか。
 [回答はいくつでも]

区分	幼年期から高齢期まで、生涯を通じて学ぶこと	生活を楽しい、心を豊かにすること	趣味・教養を高めること	高齢者の生きがいづくり	公民館や生涯学習センター等の機関での講座や教室における学習活動	健康作りやスポーツ活動	カルチャーセンターやスポーツクラブなど、民間の提供する講座や教室における学習活動	職業上必要な知識・技能を身に付けること	学校における学習活動	ボランティア活動	わからないこと	その他	無回答	合計	回答者数
全体	219	288	298	235	284	150	142	48	28	78	35	3	9	1,817	560
	39.1	51.4	53.2	42.0	50.7	26.8	25.4	8.6	5.0	13.9	6.3	0.5	1.6	324.5	100.0
性別	97	119	142	107	115	64	64	26	10	37	18	2	2	80.3	261
	37.2	45.6	54.4	41.0	44.1	24.5	24.5	10.0	3.8	14.2	6.9	0.8	0.8	307.7	100.0
女性	121	167	154	127	168	85	77	22	18	41	16	1	5	1,002	294
	41.2	56.8	52.4	43.2	57.1	28.9	26.2	7.5	6.1	13.9	5.4	0.3	1.7	340.8	100.0
20歳代	23	14	18	11	15	6	15	4	3	2	5	0	0	11.6	38
	60.5	36.8	47.4	28.9	39.5	15.8	39.5	10.5	7.9	5.3	13.2	0.0	0.0	305.3	100.0
30歳代	37	29	38	21	33	14	13	5	4	10	7	0	0	21.1	74
	50.0	39.2	51.4	28.4	44.6	18.9	17.6	6.8	5.4	13.5	9.5	0.0	0.0	285.1	100.0
40歳代	36	43	46	36	52	26	30	10	6	10	1	0	0	29.6	81
	44.4	53.1	56.8	44.4	64.2	32.1	37.0	12.3	7.4	12.3	1.2	0.0	0.0	365.4	100.0
50歳代	38	51	55	23	44	20	25	9	5	6	4	0	1	28.1	91
	41.8	56.0	60.4	25.3	48.4	22.0	27.5	9.9	5.5	6.6	4.4	0.0	1.1	308.8	100.0
60歳代	52	91	81	72	74	48	31	15	7	30	7	1	1	51.0	146
	35.6	62.3	55.5	49.3	50.7	32.9	21.2	10.3	4.8	20.5	4.8	0.7	0.7	349.3	100.0
70歳代	21	40	41	41	49	26	20	2	1	17	1	0	2	26.1	79
	26.6	50.6	51.9	51.9	62.0	32.9	25.3	2.5	1.3	21.5	1.3	0.0	2.5	330.4	100.0
80歳以上	11	19	18	31	17	10	8	3	2	3	10	2	3	13.7	48
	22.9	39.6	37.5	64.6	35.4	20.8	16.7	6.3	4.2	6.3	20.8	4.2	6.3	285.4	100.0
南河内地区	73	91	97	71	99	36	40	20	11	27	11	1	2	57.9	184
	39.7	49.5	52.7	38.6	53.8	19.6	21.7	10.9	6.0	14.7	6.0	0.5	1.1	314.7	100.0
石橋地区	82	108	104	86	95	57	44	11	9	23	13	1	2	63.5	201
	40.8	53.7	51.7	42.8	47.3	28.4	21.9	5.5	4.5	11.4	6.5	0.5	1.0	315.9	100.0
国分寺地区	62	85	91	75	86	56	55	16	8	28	11	1	3	57.7	165
	37.6	51.5	55.2	45.5	52.1	33.9	33.3	9.7	4.8	17.0	6.7	0.6	1.8	349.7	100.0
会社員・公務員等	85	72	98	61	81	39	53	19	11	19	9	0	1	54.8	173
	49.1	41.6	56.6	35.3	46.8	22.5	30.6	11.0	6.4	11.0	5.2	0.0	0.6	316.8	100.0
自営業	15	34	34	27	29	15	10	6	6	6	3	0	1	18.6	63
	23.8	54.0	54.0	42.9	46.0	23.8	15.9	9.5	9.5	9.5	4.8	0.0	1.6	295.2	100.0
パート・アルバイト等	27	46	33	23	39	21	14	6	2	10	4	0	0	22.5	70
	38.6	65.7	47.1	32.9	55.7	30.0	20.0	8.6	2.9	14.3	5.7	0.0	0.0	321.4	100.0
学生	7	3	6	2	2	0	3	1	0	0	1	0	0	2.5	9
	77.8	33.3	66.7	22.2	22.2	0.0	33.3	11.1	0.0	0.0	11.1	0.0	0.0	277.8	100.0
主婦・主夫	41	69	56	48	70	34	29	8	5	18	1	0	1	38.0	102
	40.2	67.6	54.9	47.1	68.6	33.3	28.4	7.8	4.9	17.6	1.0	0.0	1.0	372.5	100.0
無職	37	56	60	65	53	36	27	6	3	22	15	3	3	38.6	123
	30.1	45.5	48.8	52.8	43.1	29.3	22.0	4.9	2.4	17.9	12.2	2.4	2.4	313.8	100.0

問7-1 あなたはこの一年間でどのような学習活動を行いましたか。
 [回答はいくつでも]

区分	(単位:人、%)																	
	1.健康・スポーツに関すること	2.趣味・教養に関すること	3.職業上必要な知識・技能	4.家庭生活に役立つ技能	5.コンピュータやスマートフォン、インターネットに関すること	6.まちづくり・地域づくりに関する学習	7.社会問題に関すること	8.育児や教育に関すること	9.ボランティア活動に必要な知識・技能	10.自然体験や生活体験などに関すること	11.各種学校での学習(通信教育含む)	12.その他	13.学習活動をしていない(したいと思わない)	14.わからない	無回答	合計	回答者数	
全体	170	177	97	42	70	37	30	30	23	37	21	6	134	40	9	923	560	
性別	男性	86	92	63	16	49	26	18	9	12	10	2	59	19	2	484	261	
	女性	83	82	38	24	24	10	11	19	10	13	4	79	21	5	437	294	
年代別	20歳代	28.2	27.9	12.9	8.2	8.2	3.4	3.7	6.5	3.4	4.4	1.4	26.9	7.1	1.7	148.6	100.0	
	30歳代	11	13	20	3	9	0	3	3	0	2	10	0	6	3	0	83	38
	40歳代	28.9	34.2	52.6	7.9	23.7	0.0	7.9	7.9	5.3	26.3	0.0	15.8	7.9	0.0	218.4	100.0	
	50歳代	19	26	22	5	11	1	3	11	3	0	0	13	11	0	126	74	
	60歳代	25.7	35.1	29.7	6.8	14.9	1.4	4.1	14.9	4.1	0.0	0.0	17.6	14.9	0.0	170.3	100.0	
	70歳代	22	21	18	4	9	3	2	8	7	4	4	1	29	4	0	136	81
	80歳以上	27.2	25.9	22.2	4.9	11.1	3.7	2.5	9.9	8.6	4.9	1.2	35.8	4.9	0.0	167.9	100.0	
	南河内地区	28	28	26	5	10	4	3	3	3	2	2	0	25	3	1	143	91
	石橋地区	30.8	30.8	28.6	5.5	11.0	4.4	3.3	3.3	3.3	2.2	2.2	0.0	27.5	3.3	1.1	157.1	100.0
	国分寺地区	47	51	14	12	24	14	11	5	5	6	6	4	39	8	1	254	146
職業別	会社員・公務員等	32.2	34.9	9.6	8.2	16.4	9.6	7.5	3.4	4.1	8.2	2.7	26.7	5.5	0.7	174.0	100.0	
	自営業	34	34	2	8	7	11	5	2	11	8	1	18	5	2	149	79	
	パート・アルバイト等	43.0	43.0	2.5	10.1	8.9	13.9	6.3	2.5	10.1	1.3	1.3	22.8	6.3	2.5	188.6	100.0	
	学生	15	13	1	5	3	4	4	0	2	0	0	12	7	3	69	48	
	主婦・主夫	31.3	27.1	2.1	10.4	6.3	8.3	8.3	0.0	4.2	0.0	0.0	25.0	14.6	6.3	143.8	100.0	
	無職	57	64	38	8	32	17	13	10	5	5	15	2	43	13	2	332	184
	その他	31.0	34.8	20.7	4.3	17.4	9.2	7.1	5.4	2.7	7.1	8.2	1.1	23.4	7.1	1.1	180.4	100.0
	南河内地区	61	63	27	14	22	11	5	9	10	13	5	3	59	16	2	320	201
	石橋地区	30.3	31.3	13.4	7.0	10.9	5.5	2.5	4.5	5.0	6.5	2.5	1.5	29.4	8.0	1.0	159.2	100.0
	国分寺地区	51	48	29	17	16	8	12	10	7	10	3	1	35	10	3	260	165
会社員・公務員等	30.9	29.1	17.6	10.3	9.7	4.8	7.3	6.1	4.2	6.1	1.8	0.6	21.2	6.1	1.8	157.6	100.0	
自営業	42	53	60	9	29	7	7	15	3	10	8	1	44	10	1	299	173	
パート・アルバイト等	24.3	30.6	34.7	5.2	16.8	4.0	4.0	8.7	1.7	5.8	4.6	0.6	25.4	5.8	0.6	172.8	100.0	
学生	19	16	19	4	10	8	7	2	3	4	1	1	16	3	1	114	63	
主婦・主夫	30.2	25.4	30.2	6.3	15.9	12.7	11.1	3.2	4.8	6.3	1.6	1.6	25.4	4.8	1.6	181.0	100.0	
無職	17	15	9	6	5	4	2	3	5	1	1	0	29	5	0	102	70	
その他	24.3	21.4	12.9	8.6	7.1	5.7	2.9	4.3	7.1	1.4	1.4	0.0	41.4	7.1	0.0	145.7	100.0	
会社員・公務員等	4	4	5	1	2	0	1	1	0	0	9	0	0	0	0	27	9	
自営業	44.4	44.4	55.6	11.1	22.2	0.0	11.1	11.1	0.0	0.0	10.0	0.0	0.0	0.0	0.0	300.0	100.0	
パート・アルバイト等	44	49	4	9	8	5	6	11	5	7	3	2	24	5	1	183	102	
学生	43.1	48.0	3.9	8.8	7.8	4.9	5.9	10.8	4.9	6.9	2.9	2.0	23.5	4.9	1.0	179.4	100.0	
主婦・主夫	40	39	1	9	14	8	7	0	7	10	1	2	26	16	3	183	123	
無職	32.5	31.7	0.8	7.3	11.4	6.5	5.7	0.0	5.7	8.1	0.8	1.6	21.1	13.0	2.4	148.8	100.0	

問7-2 あなたが新たに行いたいと思う学習活動は何ですか。[回答はいくつでも]

区分	(単位:人、%)																
	1. 健康・スポーツに関すること	2. 趣味・教養に関すること	3. 職業上必要な知識・技能	4. 家庭生活上に役立つ技能	5. コンピュータやスマートフォン、インターネットに関すること	6. まちづくり・地域づくりに関する学習	7. 社会問題に関すること	8. 育児や教育に関すること	9. ボランティア活動に必要な知識・技能	10. 自然体験や生活体験などに関すること	11. 各種学校での学習(通信教育含む)	12. その他	13. 学習活動をしていない(したいと思わない)	14. わかからない	無回答	合計	回答者数
全体	167	200	58	121	90	67	55	35	68	78	32	7	39	55	63	1,135	560
	29.8	35.7	10.4	21.6	16.1	12.0	9.8	6.3	12.1	13.9	5.7	1.3	7.0	9.8	11.3	202.7	100.0
性別	80	100	33	49	45	42	34	20	33	41	13	2	22	21	28	563	261
	30.7	38.3	12.6	18.8	17.2	16.1	13.0	7.7	12.6	15.7	5.0	0.8	8.4	8.0	10.7	215.7	100.0
年代別	91	104	29	73	46	25	22	17	37	37	20	5	17	34	32	589	294
	31.0	35.4	9.9	24.8	15.6	8.5	7.5	5.8	12.6	12.6	6.8	1.7	5.8	11.6	10.9	200.3	100.0
地区別	16	20	14	11	4	3	5	6	6	4	7	0	1	4	1	102	38
	42.1	52.6	36.8	28.9	10.5	7.9	13.2	15.8	15.8	10.5	18.4	0.0	2.6	10.5	2.6	268.4	100.0
職業別	29	27	20	23	10	4	6	21	5	16	6	1	5	10	1	184	74
	39.2	36.5	27.0	31.1	13.5	5.4	8.1	28.4	6.8	21.6	8.1	1.4	6.8	13.5	1.4	248.6	100.0
南河内地区	34	34	15	22	21	10	10	5	13	11	7	1	3	11	4	201	81
	42.0	42.0	18.5	27.2	25.9	12.3	12.3	6.2	16.0	13.6	8.6	1.2	3.7	13.6	4.9	248.1	100.0
石橋地区	32	44	8	17	18	15	11	0	11	9	7	2	9	4	4	191	91
	35.2	48.4	8.8	18.7	19.8	16.5	12.1	0.0	12.1	9.9	7.7	2.2	9.9	4.4	4.4	209.9	100.0
国分寺地区	47	52	5	34	27	16	13	3	27	26	5	0	8	13	18	294	146
	32.2	35.6	3.4	23.3	18.5	11.0	8.9	2.1	18.5	17.8	3.4	0.0	5.5	8.9	12.3	201.4	100.0
会社員・公務員等	17	24	1	13	10	18	11	2	7	13	3	2	7	7	16	151	79
	21.5	30.4	1.3	16.5	12.7	22.8	13.9	2.5	8.9	16.5	3.8	2.5	8.9	8.9	20.3	191.1	100.0
自営業	4	9	2	5	4	4	3	2	4	4	1	1	7	7	20	77	48
	8.3	18.8	4.2	10.4	8.3	8.3	6.3	4.2	8.3	8.3	2.1	2.1	14.6	14.6	41.7	160.4	100.0
パート・アルバイト等	64	78	22	36	37	24	22	12	30	23	19	4	10	16	19	416	184
	34.8	42.4	12.0	19.6	20.1	13.0	12.0	6.5	16.3	12.5	10.3	2.2	5.4	8.7	10.3	226.1	100.0
学生	62	69	17	51	37	18	16	15	26	33	9	3	15	26	27	424	201
	30.8	34.3	8.5	25.4	18.4	9.0	8.0	7.5	12.9	16.4	4.5	1.5	7.5	12.9	13.4	210.9	100.0
主婦・主夫	41	54	17	34	19	24	18	8	13	24	4	0	15	12	14	297	165
	24.8	32.7	10.3	20.6	11.5	14.5	10.9	4.8	7.9	14.5	2.4	0.0	9.1	7.3	8.5	180.0	100.0
無職	68	82	34	47	35	26	18	25	24	26	13	3	10	14	6	431	173
	39.3	47.4	19.7	27.2	20.2	15.0	10.4	14.5	13.9	15.0	7.5	1.7	5.8	8.1	3.5	249.1	100.0
その他	15	16	9	8	12	5	6	0	4	11	3	0	6	7	9	111	63
	23.8	25.4	14.3	12.7	19.0	7.9	9.5	0.0	6.3	17.5	4.8	0.0	9.5	11.1	14.3	176.2	100.0
その他	31	36	7	17	9	8	4	4	11	11	5	1	3	8	4	159	70
	44.3	51.4	10.0	24.3	12.9	11.4	5.7	5.7	15.7	15.7	7.1	1.4	4.3	11.4	5.7	227.1	100.0
その他	5	5	5	3	1	1	2	0	1	1	3	0	0	0	0	27	9
	55.6	55.6	55.6	33.3	11.1	11.1	22.2	0.0	11.1	11.1	33.3	0.0	0.0	0.0	0.0	300.0	100.0
その他	35	33	6	26	19	9	11	6	15	15	6	1	5	9	11	207	102
	34.3	32.4	5.9	25.5	18.6	8.8	10.8	5.9	14.7	14.7	5.9	1.0	4.9	8.8	10.8	202.9	100.0
その他	16	27	1	19	15	19	15	3	13	14	4	1	13	17	28	205	123
	13.0	22.0	0.8	15.4	12.2	15.4	12.2	2.4	10.6	11.4	3.3	0.8	10.6	13.8	22.8	166.7	100.0

問8 問7-1で、この1年間に学習活動をしたと答えた方にお聞きします。

あなたは、どのような場所や形態で学習活動を行いましたか。[回答はいくつでも]

(単位:人、%)

区分		自宅での 学習活動 (書籍等)	公民館な どにおける 市が主催 する講座 や教室	同好者が 自主的に 行っている 集まり、 サークル 活動	パソコンや インター ネットなど	カルチャー センターや スポーツク ラブなど民 間の講座 や教室	学校(高 校、大学、 大学院、 専門学校 など)の公 開講座や 正規過程、通信 教育	県や他の 市町が主 催している 講座	その他	無回答	合計	回答者数	
全体		159 46.4	72 21.0	122 35.6	80 23.3	62 18.1	43 12.5	28 8.2	20 5.8	17 5.0	603 175.8	343 100.0	
性別	男性	95 54.6	26 14.9	59 33.9	51 29.3	21 12.1	16 9.2	16 9.2	12 6.9	9 5.2	305 175.3	174 100.0	
	女性	62 37.1	45 26.9	62 37.1	29 17.4	41 24.6	27 16.2	12 7.2	7 4.2	8 4.8	293 175.4	167 100.0	
年代別	20歳代	15 51.7	3 10.3	7 24.1	10 34.5	4 13.8	13 44.8	0 0.0	2 6.9	0 0.0	54 186.2	29 100.0	
	30歳代	30 61.2	5 10.2	9 18.4	13 26.5	6 12.2	3 6.1	3 6.1	6 12.2	0 0.0	75 153.1	49 100.0	
		40歳代	25 55.6	9 20.0	12 26.7	10 22.2	10 22.2	7 15.6	1 2.2	3 6.7	1 2.2	78 173.3	45 100.0
	50歳代	29 50.9	7 12.3	16 28.1	15 26.3	17 29.8	4 7.0	7 12.3	1 1.8	1 1.8	97 170.2	57 100.0	
		60歳代	29 32.6	24 27.0	46 51.7	20 22.5	14 15.7	11 12.4	10 11.2	3 3.4	6 6.7	163 183.1	89 100.0
	70歳代	19 36.5	18 34.6	25 48.1	9 17.3	7 13.5	5 9.6	6 11.5	3 5.8	4 7.7	4 184.6	96 184.6	52 100.0
		80歳以上	11 52.4	6 28.6	7 33.3	3 14.3	4 19.0	0 0.0	1 4.8	1 4.8	5 23.8	38 181.0	21 100.0
	地区別	南河内地区	60 50.4	22 18.5	43 36.1	41 34.5	17 14.3	19 16.0	8 6.7	7 5.9	4 3.4	221 185.7	119 100.0
石橋地区		43 39.1	28 25.5	44 40.0	25 22.7	21 19.1	11 10.0	8 7.3	3 2.7	6 5.5	189 171.8	110 100.0	
		国分寺地区	52 48.1	22 20.4	34 31.5	14 13.0	23 21.3	13 12.0	12 11.1	7 6.5	7 6.5	184 170.4	108 100.0
職業別		会社員・ 公務員等	63 56.3	12 10.7	26 23.2	35 31.3	18 16.1	14 12.5	7 6.3	9 8.0	1 0.9	185 165.2	112 100.0
	自営業	15 38.5	7 17.9	13 33.3	13 33.3	9 23.1	2 5.1	6 15.4	4 10.3	4 10.3	73 187.2	39 100.0	
		パート・ア ルバイト等	14 43.8	6 18.8	16 50.0	6 18.8	4 12.5	3 9.4	1 3.1	0 0.0	1 3.1	51 159.4	32 100.0
	学生	4 44.4	0 0.0	0 0.0	5 55.6	0 0.0	0 100.0	9 0.0	0 0.0	0 0.0	0 0.0	18 200.0	9 100.0
		主婦・主 夫	25 34.7	26 36.1	35 48.6	8 11.1	20 27.8	10 13.9	5 6.9	0 0.0	3 4.2	132 183.3	72 100.0
	無職		31 47.7	18 27.7	27 41.5	11 16.9	9 13.8	3 4.6	6 9.2	4 6.2	8 12.3	117 180.0	65 100.0

問9 問7-1で、この1年間に学習活動をしたと答えた方にお聞きします。

あなたは、学習活動を通じて身につけた知識・技能や経験をどのように生かしていますか。〔回答はいくつでも〕

区分	自分の人生が豊かになっている	自分の健康の維持・増進に役立っている	家事・日常生活に生かしている	その知識・技能や経験を土台にして、さらに広く、深い知識・技能を身につけるよう努力している	資格の取得に生かしている	地域活動・ボランティア活動に生かしている	他の人の学習やスポーツ、文化活動などの指導に生かしている	学業、学校生活の上で生かしている	生かしていない	わからない	その他	無回答	合計	回答者数	
全体	175	158	79	113	41	41	16	11	7	9	4	19	673	343	
性別	男性	82	75	27	71	28	10	4	3	5	2	9	337	174	
	女性	91	81	51	41	13	6	7	4	4	2	10	328	167	
年代別	20歳代	12	9	3	17	10	2	8	3	0	0	0	64	29	
	30歳代	21	10	18	22	6	1	0	1	2	2	0	83	49	
	40歳代	22	18	11	18	7	3	4	3	0	2	1	90	45	
	50歳代	32	25	11	18	11	5	1	0	0	0	0	103	57	
	60歳代	52	49	17	25	5	16	5	0	2	1	0	179	89	
	70歳代	26	32	13	7	0	2	2	0	0	3	1	6	102	52
	80歳以上	9	14	6	6	2	4	1	0	1	1	0	5	49	21
地区別	南河内地区	53	52	28	38	17	7	5	2	4	2	5	222	119	
	石橋地区	58	52	23	33	7	5	4	2	1	0	8	211	110	
	国分寺地区	60	51	27	39	17	12	4	2	4	2	6	227	108	
	会社員・公務員等	51	31	24	49	22	6	6	4	2	1	0	198	112	
職業別	自営業	45.5	27.7	21.4	43.8	19.6	5.4	3.6	1.8	1.8	0.9	0.0	176.8	100.0	
	パート・アルバイト等	19	16	4	16	6	4	4	0	0	1	2	76	39	
	学生	48.7	41.0	10.3	41.0	15.4	10.3	10.3	0.0	0.0	2.6	5.1	194.9	100.0	
	主婦・主夫	13	16	8	11	0	3	0	0	2	1	0	56	32	
	無職	40.6	50.0	25.0	34.4	0.0	9.4	0.0	0.0	6.3	3.1	0.0	175.0	100.0	
	4	2	0	6	4	0	0	7	1	0	0	0	24	9	
	44.4	22.2	0.0	66.7	44.4	0.0	0.0	77.8	11.1	0.0	0.0	0.0	266.7	100.0	
	45	45	25	11	3	12	3	0	2	2	0	4	152	72	
	62.5	62.5	34.7	15.3	4.2	16.7	4.2	0.0	2.8	2.8	0.0	5.6	211.1	100.0	
	34	39	14	15	4	13	2	0	0	3	1	9	134	65	
	52.3	60.0	21.5	23.1	6.2	20.0	3.1	0.0	0.0	4.6	1.5	13.8	206.2	100.0	

問10 問7-1で、この1年間に学習活動をしていないと答えた方にお聞きします。
 この1年くらい学習活動をしていない・できなかった理由は何ですか。
 [回答はいくつでも]

区分	(単位:人、%)											回答者数
	仕事や家事が忙しい	きつかけがつかめない	費用がかかる	興味をひかれる内容の学習がない	子どもや親を見てくれる人がいない	身近なところや施設がない	一緒に学習や活動をする仲間がいな	する必要を感じない	その他	無回答	合計	
全体	68 47.9	44 31.0	19 13.4	18 12.7	4 2.8	6 4.2	22 15.5	25 17.6	15 10.6	9 6.3	230 162.0	
性別	男性	27	12	5	4	0	7	12	8	4	79	
	女性	41	32	14	14	4	15	13	7	5	151	
	20歳代	3	1	1	0	0	0	0	1	0	6	
	30歳代	50.0	16.7	16.7	0.0	0.0	0.0	0.0	16.7	0.0	100.0	
	40歳代	53.8	23.1	7.7	46.2	7.7	7.7	15.4	7.7	7.7	184.6	
	50歳代	62.1	51.7	31.0	10.3	10.3	3.4	6.9	3.4	3.4	203.4	
	60歳代	17	8	6	3	0	1	4	1	1	44	
	70歳代	2	5	0	3	0	0	4	4	2	21	
	80歳以上	11.1	27.8	0.0	16.7	0.0	0.0	22.2	11.1	11.1	116.7	
地区別	南河内地区	16.7	0.0	0.0	0.0	0.0	1	5	2	1	15	
	石橋地区	18	17	4	7	1	2	8	7	1	72	
	国分寺地区	41.9	39.5	9.3	16.3	2.3	4.7	18.6	16.3	2.3	167.4	
	会社員・公務員等	27	13	7	7	1	2	11	6	5	87	
	自営業	45.8	22.0	11.9	11.9	1.7	3.4	18.6	10.2	8.5	147.5	
	アルバイト等	23	13	8	4	2	2	6	2	3	70	
	学生	59.0	33.3	20.5	10.3	5.1	5.1	15.4	5.1	7.7	179.5	
	主婦・主夫	26	13	7	3	1	0	7	2	2	65	
	無職	59.1	29.5	15.9	6.8	2.3	0.0	15.9	4.5	4.5	147.7	
		11	3	0	3	0	0	3	1	0	24	
		68.8	18.8	0.0	18.8	0.0	0.0	18.8	6.3	0.0	150.0	
		22	13	7	4	0	1	2	3	1	60	
		75.9	44.8	24.1	13.8	0.0	3.4	6.9	10.3	3.4	206.9	
		0	0	0	0	0	0	0	0	0	0	
		6	7	5	4	3	4	7	3	3	45	
		25.0	29.2	20.8	16.7	12.5	16.7	29.2	12.5	12.5	187.5	
		2	8	0	4	0	1	6	6	3	35	
		7.1	28.6	0.0	14.3	0.0	3.6	21.4	21.4	10.7	125.0	

問 1 1 市内で学習活動を行う時によく利用する場所はどこですか。〔回答はいくつでも〕

区分	コミュニ ティセン ター	小・中学 校(体育 館・校庭 含む)	各児童館	自治会の 公民館	市の公民 館	図書館	生涯学習 情報セン ター	下野薬師 寺歴史 館・しもつ け風土記 の丘資料 館	グリの ム館	市のス ポーツ施 設	民間の教 室など	自宅・職 場	市外で 行ってい る	行ってい ない	わからな い	その他	無回答	合計	回答者数
全体	59	15	11	30	81	84	17	13	13	52	21	136	48	133	21	11	75	820	560
	10.5	2.7	2.0	5.4	14.5	15.0	3.0	2.3	2.3	9.3	3.8	24.3	8.6	23.8	3.8	2.0	13.4	146.4	100.0
性別	33	3	2	21	24	42	8	13	8	25	6	71	22	64	5	7	31	395	261
	12.6	1.1	0.8	8.0	9.2	16.1	3.1	5.0	3.1	9.6	2.3	27.2	8.4	24.5	1.9	2.7	11.9	147.5	100.0
女性	26	11	8	9	56	41	9	0	4	27	15	64	26	68	16	4	42	426	294
	8.8	3.7	2.7	3.1	19.0	13.9	3.1	0.0	1.4	9.2	5.1	21.8	8.8	23.1	5.4	1.4	14.3	144.9	100.0
20歳代	1	0	1	1	3	8	0	0	2	5	1	19	2	10	1	1	0	55	38
	2.6	0.0	2.6	2.6	7.9	21.1	0.0	0.0	5.3	13.2	2.6	50.0	5.3	26.3	2.6	2.6	0.0	144.7	100.0
30歳代	2	3	2	2	3	15	1	1	1	7	2	25	1	20	5	1	5	96	74
	2.7	4.1	2.7	2.7	4.1	20.3	1.4	1.4	1.4	9.5	2.7	33.8	1.4	27.0	6.8	1.4	6.8	129.7	100.0
40歳代	8	4	2	3	9	15	2	1	0	6	6	24	6	17	2	0	9	114	81
	9.9	4.9	2.5	3.7	11.1	18.5	2.5	1.2	0.0	7.4	7.4	29.6	7.4	21.0	2.5	0.0	11.1	140.7	100.0
50歳代	7	1	1	2	11	14	1	1	2	8	6	27	16	22	3	2	6	130	91
	7.7	1.1	1.1	2.2	12.1	15.4	1.1	1.1	2.2	8.8	6.6	29.7	17.6	24.2	3.3	2.2	6.6	142.9	100.0
60歳代	18	4	3	6	27	18	5	6	2	12	4	28	14	35	3	3	25	213	146
	12.3	2.7	2.1	4.1	18.5	12.3	3.4	4.1	1.4	8.2	2.7	19.2	9.6	24.0	2.1	2.1	17.1	145.9	100.0
70歳代	18	1	1	9	22	8	6	3	3	10	2	8	7	15	2	4	16	135	79
	22.8	1.3	1.3	11.4	27.8	10.1	7.6	3.8	3.8	12.7	2.5	10.1	8.9	19.0	2.5	5.1	20.3	170.9	100.0
80歳以上	5	1	1	7	6	6	2	1	3	4	0	5	2	13	5	0	13	74	48
	10.4	2.1	2.1	14.6	12.5	12.5	4.2	2.1	6.3	8.3	0.0	10.4	4.2	27.1	10.4	0.0	27.1	154.2	100.0
南河内地 区	26	7	3	10	17	34	7	5	3	13	10	56	16	38	2	4	25	276	184
	14.1	3.8	1.6	5.4	9.2	18.5	3.8	2.7	1.6	7.1	5.4	30.4	8.7	20.7	1.1	2.2	13.6	150.0	100.0
石橋地区	16	6	3	13	35	25	5	2	9	23	6	38	18	51	13	3	27	293	201
	8.0	3.0	1.5	6.5	17.4	12.4	2.5	1.0	4.5	11.4	3.0	18.9	9.0	25.4	6.5	1.5	13.4	145.8	100.0
国分寺地 区	17	1	4	7	28	23	5	6	1	16	5	41	13	41	6	4	22	240	165
	10.3	0.6	2.4	4.2	17.0	13.9	3.0	3.6	0.6	9.7	3.0	24.8	7.9	24.8	3.6	2.4	13.3	145.5	100.0
会社員・ 公務員等	12	6	3	4	13	37	3	4	4	14	5	57	15	46	4	3	10	240	173
	6.9	3.5	1.7	2.3	7.5	21.4	1.7	2.3	2.3	8.1	2.9	32.9	8.7	26.6	2.3	1.7	5.8	138.7	100.0
自営業	10	0	0	3	7	2	1	1	2	4	3	15	10	15	4	1	10	88	63
	15.9	0.0	0.0	4.8	11.1	3.2	1.6	1.6	3.2	6.3	4.8	23.8	15.9	23.8	6.3	1.6	15.9	139.7	100.0
パート・ア ルバイト等	5	3	2	3	7	6	3	0	0	7	2	14	2	23	5	0	7	89	70
	7.1	4.3	2.9	4.3	10.0	8.6	4.3	0.0	0.0	10.0	2.9	20.0	2.9	32.9	7.1	0.0	10.0	127.1	100.0
学生	0	0	0	1	0	3	0	0	0	0	0	7	1	1	0	0	0	13	9
	0.0	0.0	0.0	11.1	0.0	33.3	0.0	0.0	0.0	0.0	0.0	77.8	11.1	11.1	0.0	0.0	0.0	144.4	100.0
主婦・主 夫	12	5	4	2	33	14	4	0	2	12	5	23	12	13	2	3	14	160	102
	11.8	4.9	3.9	2.0	32.4	13.7	3.9	0.0	2.0	11.8	4.9	22.5	11.8	12.7	2.0	2.9	13.7	156.9	100.0
無職	17	0	2	15	19	18	4	7	4	13	5	17	6	31	5	4	29	196	123
	13.8	0.0	1.6	12.2	15.4	14.6	3.3	5.7	3.3	10.6	4.1	13.8	4.9	25.2	4.1	3.3	23.6	159.3	100.0

問 1 2 市では生涯学習情報誌エールなど様々な方法で学習情報をお知らせしています。
あなたは市内の学習活動に関する情報をどのように得ていますか。
〔回答はいくつでも〕

区分	生涯学習 情報誌 エール	市の広報	パンフレット・ チラシ・ ポスター	市のメー ル配信シ ステム	市のホー ムページ	友人・知 人からの 紹介	得る手段 がわから ない	特 に ない	その他	無回答	合計	回答者数	
													(単位:人、%)
全体	141 25.2	254 45.4	60 10.7	4 0.7	43 7.7	51 9.1	52 9.3	112 20.0	13 2.3	46 8.2	776 138.6	560 100.0	
性別	男性	47 18.0	120 46.0	24 9.2	1 0.4	18 6.9	30 11.5	62 23.8	3 1.1	21 8.0	348 133.3	261 100.0	
	女性	93 31.6	131 44.6	35 11.9	3 1.0	20 6.8	32 10.9	22 7.5	50 17.0	23 7.8	419 142.5	294 100.0	
年代別	20歳代	1 2.6	8 21.1	4 10.5	1 2.6	3 7.9	1 2.6	9 23.7	4 10.5	1 2.6	48 126.3	38 100.0	
	30歳代	7 9.5	26 35.1	6 8.1	0 0.0	5 6.8	4 5.4	16 21.6	0 0.0	3 4.1	89 120.3	74 100.0	
	40歳代	26 32.1	36 44.4	7 8.6	0 0.0	10 12.3	8 9.9	9 11.1	15 18.5	5 6.2	117 144.4	81 100.0	
	50歳代	34 37.4	42 46.2	11 12.1	0 0.0	4 4.4	4 4.4	6 6.6	18 19.8	2 2.2	123 135.2	91 100.0	
	60歳代	41 28.1	76 52.1	12 8.2	1 0.7	11 7.5	17 11.6	9 6.2	24 16.4	1 0.7	203 139.0	146 100.0	
	70歳代	27 34.2	46 58.2	14 17.7	1 1.3	4 5.1	10 12.7	2 2.5	7 8.9	2 2.5	125 158.2	79 100.0	
	80歳以上	5 10.4	18 37.5	6 12.5	1 2.1	6 12.5	7 14.6	1 2.1	10 20.8	3 6.3	11 22.9	68 141.7	48 100.0
	地区別	南河内地 区	52 28.3	83 45.1	18 9.8	1 0.5	13 7.1	15 8.2	23 12.5	2 1.1	16 8.7	253 137.5	184 100.0
石橋地区		42 20.9	87 43.3	21 10.4	3 1.5	13 6.5	21 10.4	16 8.0	8 4.0	16 8.0	269 133.8	201 100.0	
国分寺地 区		44 26.7	80 48.5	21 12.7	0 0.0	17 10.3	15 9.1	13 7.9	2 1.2	13 7.9	243 147.3	165 100.0	
会社員・ 公務員等		34 19.7	72 41.6	13 7.5	0 0.0	17 9.8	6 3.5	30 17.3	47 27.2	3 1.7	229 132.4	173 100.0	
職業別	自営業	14 22.2	33 52.4	6 9.5	0 0.0	4 6.3	6 9.5	3 4.8	11 17.5	8 12.7	86 136.5	63 100.0	
	パート・ア ルバイト等	18 25.7	31 44.3	8 11.4	1 1.4	2 2.9	5 7.1	3 4.3	15 21.4	3 4.3	87 124.3	70 100.0	
	学生	0 0.0	3 33.3	2 22.2	1 11.1	1 11.1	0 0.0	4 44.4	1 11.1	0 0.0	12 133.3	9 100.0	
	主婦・主 夫	47 46.1	53 52.0	14 13.7	0 0.0	9 8.8	17 16.7	4 3.9	12 11.8	1 1.0	6 59.8	163 159.8	102 100.0
	無職	23 18.7	53 43.1	16 13.0	2 1.6	7 5.7	15 12.2	8 6.5	23 18.7	6 4.9	19 15.4	172 139.8	123 100.0

問13 市が提供している学習活動の情報について、ご意見をお伺いします。

[回答は1つ]

(単位:人、%)

区分		十分に提供している と思う	普通だと思 う	やや不満 である	不満であ る	わから ない	無回答	合計
全体		42 7.5	259 46.3	33 5.9	16 2.9	176 31.4	34 6.1	560 100.0
性別	男性	11 4.2	128 49.0	15 5.7	11 4.2	85 32.6	11 4.2	261 100.0
	女性	31 10.5	130 44.2	17 5.8	5 1.7	90 30.6	21 7.1	294 100.0
年代別	20歳代	2 5.3	13 34.2	0 0.0	1 2.6	22 57.9	0 0.0	38 100.0
	30歳代	3 4.1	26 35.1	5 6.8	5 6.8	34 45.9	1 1.4	74 100.0
	40歳代	4 4.9	35 43.2	10 12.3	1 1.2	29 35.8	2 2.5	81 100.0
	50歳代	7 7.7	47 51.6	8 8.8	2 2.2	25 27.5	2 2.2	91 100.0
	60歳代	13 8.9	79 54.1	4 2.7	4 2.7	37 25.3	9 6.2	146 100.0
	70歳代	9 11.4	42 53.2	2 2.5	2 2.5	14 17.7	10 12.7	79 100.0
	80歳以上	4 8.3	16 33.3	4 8.3	1 2.1	14 29.2	9 18.8	48 100.0
	地区別	南河内地区	13 7.1	86 46.7	10 5.4	8 4.3	56 30.4	11 6.0
石橋地区		19 9.5	88 43.8	8 4.0	5 2.5	69 34.3	12 6.0	201 100.0
国分寺地区		10 6.1	81 49.1	15 9.1	3 1.8	46 27.9	10 6.1	165 100.0
職業別	会社員・ 公務員等	8 4.6	76 43.9	17 9.8	4 2.3	65 37.6	3 1.7	173 100.0
	自営業	2 3.2	32 50.8	3 4.8	5 7.9	17 27.0	4 6.3	63 100.0
	パート・ア ルバイト等	4 5.7	30 42.9	2 2.9	0 0.0	31 44.3	3 4.3	70 100.0
	学生	1 11.1	3 33.3	0 0.0	0 0.0	5 55.6	0 0.0	9 100.0
	主婦・主 夫	14 13.7	60 58.8	5 4.9	1 1.0	17 16.7	5 4.9	102 100.0
	無職	9 7.3	51 41.5	5 4.1	6 4.9	36 29.3	16 13.0	123 100.0

問14 あなたは、学習活動に関して、どのような情報を望みますか。〔回答はいくつでも〕

区分	講座・教室の情報	イベント情報	施設の情報	文化財、民跡の情報	資格取得の情報	学習グループ・団体の情報	講師や指導者の情報	地域活動・ボランティアの情報	学習教材・プログラムの情報	大学などの教育機関の情報	民間の学習情報	特にならない	わからない	その他	無回答	合計	回答者数
全体	244	200	123	76	80	75	58	91	47	58	43	93	50	9	35	1,282	560
性別	43.6	35.7	22.0	13.6	14.3	13.4	10.4	16.3	8.4	10.4	7.7	16.6	8.9	1.6	6.3	228.9	100.0
	86	99	51	55	33	34	20	45	19	28	18	51	21	3	16	57.9	261
女性	33.0	37.9	19.5	21.1	12.6	13.0	7.7	17.2	7.3	10.7	6.9	19.5	8.0	1.1	6.1	221.8	100.0
	156	100	71	21	47	40	38	44	28	30	23	42	29	6	17	69.2	294
20歳代	53.1	34.0	24.1	7.1	16.0	13.6	12.9	15.0	9.5	10.2	7.8	14.3	9.9	2.0	5.8	235.4	100.0
	17	18	9	3	7	2	2	5	2	6	2	6	4	0	0	83	38
30歳代	44.7	47.4	23.7	7.9	18.4	5.3	5.3	13.2	5.3	15.8	5.3	15.8	10.5	0.0	0.0	218.4	100.0
	38	31	26	10	29	10	13	12	12	8	10	12	6	0	1	218	74
40歳代	51.4	41.9	35.1	13.5	39.2	13.5	17.6	16.2	16.2	10.8	13.5	16.2	8.1	0.0	1.4	294.6	100.0
	48	44	25	8	22	14	10	13	12	12	8	6	4	0	2	228	81
50歳代	59.3	54.3	30.9	9.9	27.2	17.3	12.3	16.0	14.8	14.8	9.9	7.4	4.9	0.0	2.5	281.5	100.0
	40	33	18	10	17	11	12	16	8	12	6	17	5	0	4	209	91
60歳代	44.0	36.3	19.8	11.0	18.7	12.1	13.2	17.6	8.8	13.2	6.6	18.7	5.5	0.0	4.4	229.7	100.0
	60	47	26	22	4	25	12	26	12	15	11	26	19	4	5	314	146
70歳代	41.1	32.2	17.8	15.1	2.7	17.1	8.2	17.8	8.2	10.3	7.5	17.8	13.0	2.7	3.4	215.1	100.0
	32	22	12	14	1	9	8	13	1	4	4	11	5	2	13	151	79
80歳以上	40.5	27.8	15.2	17.7	1.3	11.4	10.1	16.5	1.3	5.1	5.1	13.9	6.3	2.5	16.5	191.1	100.0
	8	5	7	9	0	4	1	5	0	1	1	15	7	3	9	75	48
南河内地区	16.7	10.4	14.6	18.8	0.0	8.3	2.1	10.4	0.0	2.1	2.1	31.3	14.6	6.3	18.8	156.3	100.0
	79	75	44	26	28	26	26	34	14	28	16	28	14	6	14	458	184
石橋地区	42.9	40.8	23.9	14.1	15.2	14.1	14.1	18.5	7.6	15.2	8.7	15.2	7.6	3.3	7.6	248.9	100.0
	89	67	39	20	27	19	18	33	15	11	7	37	20	3	11	416	201
国分寺地区	44.3	33.3	19.4	10.0	13.4	9.5	9.0	16.4	7.5	5.5	3.5	18.4	10.0	1.5	5.5	207.0	100.0
	71	55	37	30	25	28	14	23	18	19	19	27	15	0	9	390	165
会社員・公務員等	43.0	33.3	22.4	18.2	15.2	17.0	8.5	13.9	10.9	11.5	11.5	16.4	9.1	0.0	5.5	236.4	100.0
	83	82	46	28	43	27	17	34	20	24	10	27	9	0	5	455	173
自営業	48.0	47.4	26.6	16.2	24.9	15.6	9.8	19.7	11.6	13.9	5.8	15.6	5.2	0.0	2.9	263.0	100.0
	22	20	11	4	8	7	7	6	5	6	5	9	9	2	4	125	63
パート・アルバイト等	34.9	31.7	17.5	6.3	12.7	11.1	11.1	9.5	7.9	9.5	7.9	14.3	14.3	3.2	6.3	198.4	100.0
	31	20	12	4	9	7	8	11	5	4	4	13	11	0	2	141	70
学生	44.3	28.6	17.1	5.7	12.9	10.0	11.4	15.7	7.1	5.7	5.7	18.6	15.7	0.0	2.9	201.4	100.0
	5	7	2	3	2	0	0	2	0	3	0	0	1	0	0	25	9
主婦・主夫	55.6	77.8	22.2	33.3	22.2	0.0	0.0	22.2	0.0	33.3	0.0	0.0	11.1	0.0	0.0	277.8	100.0
	62	42	32	10	12	17	16	14	11	14	11	12	6	0	4	263	102
無職	60.8	41.2	31.4	9.8	11.8	16.7	15.7	13.7	10.8	13.7	10.8	11.8	5.9	0.0	3.9	257.8	100.0
	34	20	18	26	3	15	9	18	5	5	8	30	12	7	16	226	123
	27.6	16.3	14.6	21.1	2.4	12.2	7.3	14.6	4.1	4.1	6.5	24.4	9.8	5.7	13.0	183.7	100.0

3. 学習成果の活用について

問15 あなたは、学習活動を通じて身につけた知識・技能や経験を地域や他の人のために生かしたいと思いますか。[回答は1つ]

(単位:人、%)

区分		生かしたいと思う	どちらかといえば、生かしたいと思う	どちらかといえば、生かしたくない	生かしたくない	わからない	無回答	合計
全体		130 23.2	205 36.6	30 5.4	39 7.0	117 20.9	39 7.0	560 100.0
性別	男性	68 26.1	88 33.7	11 4.2	18 6.9	61 23.4	15 5.7	261 100.0
	女性	60 20.4	116 39.5	19 6.5	21 7.1	56 19.0	22 7.5	294 100.0
年代別	20歳代	13 34.2	14 36.8	2 5.3	3 7.9	6 15.8	0 0.0	38 100.0
	30歳代	14 18.9	38 51.4	4 5.4	7 9.5	10 13.5	1 1.4	74 100.0
	40歳代	23 28.4	37 45.7	4 4.9	1 1.2	15 18.5	1 1.2	81 100.0
	50歳代	22 24.2	33 36.3	6 6.6	5 5.5	19 20.9	6 6.6	91 100.0
	60歳代	33 22.6	49 33.6	8 5.5	14 9.6	34 23.3	8 5.5	146 100.0
	70歳代	15 19.0	26 32.9	5 6.3	7 8.9	15 19.0	11 13.9	79 100.0
	80歳以上	9 18.8	7 14.6	1 2.1	2 4.2	18 37.5	11 22.9	48 100.0
	地区別	南河内地区	47 25.5	67 36.4	9 4.9	11 6.0	36 19.6	14 7.6
石橋地区		41 20.4	73 36.3	12 6.0	16 8.0	42 20.9	17 8.5	201 100.0
国分寺地区		39 23.6	62 37.6	8 4.8	12 7.3	37 22.4	7 4.2	165 100.0
職業別		45 26.0	73 42.2	7 4.0	11 6.4	33 19.1	4 2.3	173 100.0
会社員・公務員等	20 31.7	14 22.2	7 11.1	5 7.9	13 20.6	4 6.3	63 100.0	
自営業	9 12.9	32 45.7	2 2.9	6 8.6	15 21.4	6 8.6	70 100.0	
パート・アルバイト等	4 44.4	4 44.4	0 0.0	1 11.1	0 0.0	0 0.0	9 100.0	
学生	20 19.6	46 45.1	8 7.8	8 7.8	15 14.7	5 4.9	102 100.0	
主婦・主夫	24 19.5	29 23.6	6 4.9	8 6.5	39 31.7	17 13.8	123 100.0	
無職								

問16 問15で、「生かしたいと思う」「どちらかといえば、生かしたいと思う」と答えた方にお聞きします。

学習活動を通じて身につけた知識・技能や経験を地域や他の人のために生かすには、どのようなことが必要だと思いますか。[回答はいくつでも]

(単位:人、%)

区分	地域活動・ボランティア活動の情報提供の充実	地域・技能や経験を生かす人と活動の場を結ぶコーディネーターの充実	人材登録制度の充実	発表の機会の充実	地域づくりに関する講座の充実	スキルアップのための講座の充実	その他	無回答	合計	回答者数
全体	188	143	72	51	58	65	8	8	593	335
	56.1	42.7	21.5	15.2	17.3	19.4	2.4	2.4	177.0	100.0
性別	90	69	37	25	22	27	5	3	278	156
	57.7	44.2	23.7	16.0	14.1	17.3	3.2	1.9	178.2	100.0
	95	72	34	26	36	38	3	5	309	176
	54.0	40.9	19.3	14.8	20.5	21.6	1.7	2.8	175.6	100.0
年代別	17	9	7	3	2	7	0	0	45	27
	63.0	33.3	25.9	11.1	7.4	25.9	0.0	0.0	166.7	100.0
	29	25	9	7	7	14	2	0	93	52
	55.8	48.1	17.3	13.5	13.5	26.9	3.8	0.0	178.8	100.0
	30	32	12	11	13	16	1	1	116	60
	50.0	53.3	20.0	18.3	21.7	26.7	1.7	1.7	193.3	100.0
	30	28	13	3	10	15	0	0	99	55
	54.5	50.9	23.6	5.5	18.2	27.3	0.0	0.0	180.0	100.0
60歳代	47	30	20	13	15	10	3	3	141	82
	57.3	36.6	24.4	15.9	18.3	12.2	3.7	3.7	172.0	100.0
70歳代	25	12	7	11	6	1	2	1	65	41
	61.0	29.3	17.1	26.8	14.6	2.4	4.9	2.4	158.5	100.0
80歳以上	8	6	3	3	5	2	0	3	30	16
	50.0	37.5	18.8	18.8	31.3	12.5	0.0	18.8	187.5	100.0
地区別	62	54	24	18	21	29	3	2	213	114
	54.4	47.4	21.1	15.8	18.4	25.4	2.6	1.8	186.8	100.0
	67	38	23	18	13	16	3	5	183	114
	58.8	33.3	20.2	15.8	11.4	14.0	2.6	4.4	160.5	100.0
国分寺地区	56	49	23	14	23	20	2	1	188	101
	55.4	48.5	22.8	13.9	22.8	19.8	2.0	1.0	186.1	100.0
職業別	66	58	23	17	18	25	1	1	209	118
	55.9	49.2	19.5	14.4	15.3	21.2	0.8	0.8	177.1	100.0
	18	17	8	4	2	5	1	0	55	34
	52.9	50.0	23.5	11.8	5.9	14.7	2.9	0.0	161.8	100.0
	24	16	12	6	12	9	0	0	79	41
	58.5	39.0	29.3	14.6	29.3	22.0	0.0	0.0	192.7	100.0
	8	2	1	1	1	3	0	0	16	8
	100.0	25.0	12.5	12.5	12.5	37.5	0.0	0.0	200.0	100.0
	30	25	11	11	15	14	2	3	111	66
	45.5	37.9	16.7	16.7	22.7	21.2	3.0	4.5	168.2	100.0
無職	35	18	12	9	7	9	2	3	95	53
	66.0	34.0	22.6	17.0	13.2	17.0	3.8	5.7	179.2	100.0

問17 問15で、「どちらかといえば、生かしたいと思わない」「生かしたいと思わない」と答えた方にお聞きします。

生かしたいと思わない理由はなんですか。〔回答はいくつでも〕

(単位:人、%)

区分	時間がな い	きつかけ がつかめ ない	費用がか かる	興味をひ かれる活 動がない	子どもや 親を見てく れる人が いない	身近なとこ ろに活動 場所がな い	する必要 を感じない	その他	無回答	合計	回答者数
全体	27 39.1	12 17.4	4 5.8	6 8.7	2 2.9	6 8.7	23 33.3	10 14.5	6 8.7	96 139.1	69 100.0
性別											
男性	11 37.9	5 17.2	1 3.4	2 6.9	1 3.4	4 13.8	13 44.8	5 17.2	2 6.9	44 151.7	29 100.0
女性	16 40.0	7 17.5	3 7.5	4 10.0	1 2.5	2 5.0	10 25.0	5 12.5	4 10.0	52 130.0	40 100.0
年代別											
20歳代	1 20.0	0 0.0	0 0.0	1 20.0	0 0.0	0 0.0	1 20.0	1 20.0	2 40.0	6 120.0	5 100.0
30歳代	7 63.6	3 27.3	1 9.1	1 9.1	2 18.2	1 9.1	4 36.4	2 18.2	1 9.1	22 200.0	11 100.0
40歳代	2 40.0	0 0.0	0 0.0	0 0.0	0 0.0	0 0.0	2 40.0	0 0.0	1 20.0	5 100.0	5 100.0
50歳代	6 54.5	2 18.2	2 18.2	2 18.2	0 0.0	2 18.2	4 36.4	1 9.1	0 0.0	19 172.7	11 100.0
60歳代	10 45.5	4 18.2	1 4.5	0 0.0	0 0.0	2 9.1	6 27.3	4 18.2	0 0.0	27 122.7	22 100.0
70歳代	1 8.3	3 25.0	0 0.0	2 16.7	0 0.0	1 8.3	3 25.0	2 16.7	2 16.7	14 116.7	12 100.0
80歳以上	0 0.0	0 0.0	0 0.0	0 0.0	0 0.0	0 0.0	3 100.0	0 0.0	0 0.0	3 100.0	3 100.0
地区別											
南河内地区	8 40.0	4 20.0	0 0.0	0 0.0	1 5.0	2 10.0	7 35.0	3 15.0	2 10.0	27 135.0	20 100.0
石橋地区	10 35.7	3 10.7	3 10.7	5 17.9	1 3.6	3 10.7	6 21.4	2 7.1	4 14.3	37 132.1	28 100.0
国分寺地区	9 45.0	4 20.0	1 5.0	1 5.0	0 0.0	1 5.0	10 50.0	5 25.0	0 0.0	31 155.0	20 100.0
職業別											
会社員・公務員等	8 44.4	3 16.7	1 5.6	2 11.1	1 5.6	2 11.1	8 44.4	2 11.1	2 11.1	29 161.1	18 100.0
自営業	8 66.7	1 8.3	0 0.0	0 0.0	0 0.0	0 0.0	1 8.3	2 16.7	1 8.3	13 108.3	12 100.0
パート・アルバイト等	5 62.5	0 0.0	2 25.0	1 12.5	0 0.0	1 12.5	3 37.5	1 12.5	1 12.5	14 175.0	8 100.0
学生	1 100.0	0 0.0	0 0.0	0 0.0	0 0.0	0 0.0	0 0.0	0 0.0	0 0.0	1 100.0	1 100.0
主婦・主夫	4 25.0	4 25.0	1 6.3	2 12.5	1 6.3	1 6.3	5 31.3	3 18.8	1 6.3	22 137.5	16 100.0
無職	1 7.1	4 28.6	0 0.0	0 7.1	0 0.0	2 14.3	6 42.9	2 14.3	1 7.1	17 121.4	14 100.0

問18-1 あなたは、この1年間に地域や他の人のためにどのような活動を行いましたか。〔回答はいくつでも〕

区分	1. 趣味や教養などの学習を支援する活動										2. まちづくり・地域づくりに関する活動										3. 福祉に関する活動										4. 子どもたちの健全育成を支援する活動(学習・スポーツ支援含む)										5. 防災に関する活動										6. 環境美化・保護に関する活動										7. 人権保護に関する活動										8. 史跡・文化財に関する解説などの活動										9. その他										10. していない(しつた)と思わない										11. わからぬ										無回答										合計										回答者数																																																																																																																																																																																																																																																																																																																																																																																																																	
	11.1	11.2	11.3	11.4	11.5	11.6	11.7	11.8	11.9	12.0	12.1	12.2	12.3	12.4	12.5	12.6	12.7	12.8	12.9	13.0	13.1	13.2	13.3	13.4	13.5	13.6	13.7	13.8	13.9	14.0	14.1	14.2	14.3	14.4	14.5	14.6	14.7	14.8	14.9	15.0	15.1	15.2	15.3	15.4	15.5	15.6	15.7	15.8	15.9	16.0	16.1	16.2	16.3	16.4	16.5	16.6	16.7	16.8	16.9	17.0	17.1	17.2	17.3	17.4	17.5	17.6	17.7	17.8	17.9	18.0	18.1	18.2	18.3	18.4	18.5	18.6	18.7	18.8	18.9	19.0	19.1	19.2	19.3	19.4	19.5	19.6	19.7	19.8	19.9	20.0	20.1	20.2	20.3	20.4	20.5	20.6	20.7	20.8	20.9	21.0																																																																																																																																																																																																																																																																																																																																																																																																																																																
全体	41	56	32	51	29	71	6	7	12	237	65	65	672	560	7.3	10.0	5.7	9.1	5.2	12.7	1.1	1.3	2.1	42.3	11.6	11.6	1200	1000	19	39	15	24	21	46	1	7	3	101	29	25	330	261	7.3	14.9	5.7	9.2	8.0	17.6	0.4	2.7	1.1	38.7	11.1	9.6	126.4	100.0	22	16	16	26	8	25	5	0	9	136	36	38	337	294	7.5	5.4	5.4	8.8	2.7	8.5	1.7	0.0	3.1	46.3	12.2	12.9	114.6	100.0	2	1	2	3	0	2	0	0	0	26	3	1	40	38	5.3	2.6	5.3	7.9	0.0	5.3	0.0	0.0	0.0	68.4	7.9	2.6	105.3	100.0	2	2	1	4	0	8	0	0	1	40	14	5	77	74	2.7	2.7	1.4	5.4	0.0	10.8	0.0	0.0	1.4	54.1	18.9	6.8	104.1	100.0	4	7	3	11	2	11	2	0	2	39	7	7	95	81	4.9	8.6	3.7	13.6	2.5	13.6	2.5	0.0	2.5	48.1	8.6	8.6	117.3	100.0	4	9	2	6	6	14	0	0	3	41	9	9	103	91	4.4	9.9	2.2	6.6	6.6	15.4	0.0	0.0	3.3	45.1	9.9	9.9	113.2	100.0	14	20	12	15	11	22	3	2	4	58	12	19	192	146	9.6	13.7	8.2	10.3	7.5	15.1	2.1	1.4	2.7	39.7	8.2	13.0	131.5	100.0	11	14	7	9	9	9	0	4	1	21	6	14	105	79	13.9	17.7	8.9	11.4	11.4	11.4	0.0	5.1	1.3	26.6	7.6	17.7	132.9	100.0	4	2	5	2	1	5	1	1	1	12	14	9	57	48	8.3	4.2	10.4	4.2	2.1	10.4	2.1	2.1	2.1	25.0	29.2	18.8	118.8	100.0	13	21	7	17	8	30	2	3	9	68	21	25	224	184	7.1	11.4	3.8	9.2	4.3	16.3	1.1	1.6	4.9	37.0	11.4	13.6	121.7	100.0	16	21	11	20	12	17	2	3	1	92	27	23	245	201	8.0	10.4	5.5	10.0	6.0	8.5	1.0	1.5	0.5	45.8	13.4	11.4	121.9	100.0	12	13	13	13	9	24	2	1	0	73	17	16	193	165	7.3	7.9	7.9	7.9	5.5	14.5	1.2	0.6	0.0	44.2	10.3	9.7	117.0	100.0	4	16	4	10	6	25	2	0	2	97	18	12	196	173	2.3	9.2	2.3	5.8	3.5	14.5	1.2	0.0	1.2	56.1	10.4	6.9	113.3	100.0	7	9	6	11	6	12	1	2	1	19	6	5	86	63	11.1	14.3	9.5	17.5	9.5	19.0	1.6	3.2	3.2	30.2	9.5	7.9	136.5	100.0	3	4	1	5	1	7	2	1	1	33	12	10	80	70	4.3	5.7	1.4	7.1	1.4	10.0	2.9	1.4	1.4	47.1	17.1	14.3	114.3	100.0	0	1	0	1	0	1	0	0	0	5	1	0	9	9	0.0	11.1	0.0	11.1	0.0	11.1	0.0	0.0	0.0	55.6	11.1	0.0	100.0	100.0	9	8	7	12	4	12	1	0	5	41	10	12	121	102	8.8	7.8	6.9	11.8	3.9	11.8	1.0	0.0	4.9	40.2	9.8	11.8	118.6	100.0	14	12	11	9	9	10	0	4	2	40	16	23	150	123	11.4	9.8	8.9	7.3	7.3	8.1	0.0	3.3	1.6	32.5	13.0	18.7	122.0	100.0
性別	男性	女性	20歳代	30歳代	40歳代	50歳代	60歳代	70歳代	80歳以上	南河内地区	石橋地区	国分寺地区	会社員・公務員等	自営業	パート・アルバイト等	学生	主婦・主夫	無職																																																																																																																																																																																																																																																																																																																																																																																																																																																																																																																																		
地区別	南河内地区	石橋地区	国分寺地区	会社員・公務員等	自営業	パート・アルバイト等	学生	主婦・主夫	無職	職業別																																																																																																																																																																																																																																																																																																																																																																																																																																																																																																																																										

問 18-2 あなたが、地域や他の人のために新たに行いたいと思う活動はなんですか。
 [回答はいくつでも]

区分	(単位:人、%)										合計	無回答	11.わか らない	
	1. 趣味や 教養など の学習を 支援する 活動	2. まちづ くり・地域 づくりに関 する活動	3. 福祉に 関する活 動	4. 子ども たちの健 全育成を 支援する 活動 (学習・ス ポーツ支 援含む)	5. 防災に関 する活動	6. 環境美 化・保護に 関する活 動	7. 人権保 護に関す る活動	8. 史跡・ 文化財に 関する解 説などの 活動	9. その他	10. して いない(し たいと思 わない)				11. わか らない
全体	90	82	57	83	58	63	19	32	5	58	141	105	793	560
性別	男性	16.1	14.6	10.2	14.8	11.3	3.4	5.7	0.9	10.4	25.2	18.8	141.6	100.0
	女性	43	40	17	30	31	9	23	1	29	62	48	365	261
年代別	16.5	15.3	6.5	11.5	11.9	12.3	3.4	8.8	0.4	11.1	23.8	18.4	139.8	100.0
	46	41	39	53	26	31	10	8	4	29	79	55	421	294
	15.6	13.9	13.3	18.0	8.8	10.5	3.4	2.7	1.4	9.9	26.9	18.7	143.2	100.0
	10	5	2	5	3	2	1	2	0	8	9	3	50	38
	26.3	13.2	5.3	13.2	7.9	5.3	2.6	5.3	0.0	21.1	23.7	7.9	131.6	100.0
	12	8	5	18	7	16	0	3	2	10	20	8	109	74
	16.2	10.8	6.8	24.3	9.5	21.6	0.0	4.1	2.7	13.5	27.0	10.8	147.3	100.0
	18	15	10	21	7	9	4	3	0	4	28	6	125	81
年 代 別	22.2	18.5	12.3	25.9	8.6	11.1	4.9	3.7	0.0	4.9	34.6	7.4	154.3	100.0
	13	13	13	12	11	10	3	4	1	13	21	13	127	91
	14.3	14.3	14.3	13.2	12.1	11.0	3.3	4.4	1.1	14.3	23.1	14.3	139.6	100.0
	24	25	16	19	17	15	7	10	1	13	34	31	212	146
	16.4	17.1	11.0	13.0	11.6	10.3	4.8	6.8	0.7	8.9	23.3	21.2	145.2	100.0
	9	14	9	6	9	9	3	7	0	5	12	28	111	79
	11.4	17.7	11.4	7.6	11.4	11.4	3.8	8.9	0.0	6.3	15.2	35.4	140.5	100.0
	3	2	1	2	4	2	1	2	1	5	17	15	55	48
地 区 別	6.3	4.2	2.1	4.2	8.3	4.2	2.1	4.2	2.1	10.4	35.4	31.3	114.6	100.0
	29	28	22	33	22	22	6	9	1	19	41	34	266	184
	15.8	15.2	12.0	17.9	12.0	12.0	3.3	4.9	0.5	10.3	22.3	18.5	144.6	100.0
	31	25	21	28	15	15	6	9	2	22	62	42	278	201
	15.4	12.4	10.4	13.9	7.5	7.5	3.0	4.5	1.0	10.9	30.8	20.9	138.3	100.0
	28	29	13	22	21	26	7	13	2	15	35	27	238	165
	17.0	17.6	7.9	13.3	12.7	15.8	4.2	7.9	1.2	9.1	21.2	16.4	144.2	100.0
	34	25	16	33	18	23	3	7	3	21	45	18	246	173
職 業 別	19.7	14.5	9.2	19.1	10.4	13.3	1.7	4.0	1.7	12.1	26.0	10.4	142.2	100.0
	8	7	5	7	7	7	1	4	0	6	17	16	85	63
	12.7	11.1	7.9	11.1	11.1	11.1	1.6	6.3	0.0	9.5	27.0	25.4	134.9	100.0
	12	16	10	12	7	8	4	5	0	8	19	10	111	70
	17.1	22.9	14.3	17.1	10.0	11.4	5.7	7.1	0.0	11.4	27.1	14.3	158.6	100.0
	3	2	2	1	1	1	1	1	0	0	3	0	15	9
	33.3	22.2	22.2	11.1	11.1	11.1	11.1	11.1	0.0	0.0	33.3	0.0	166.7	100.0
	14	15	12	19	12	11	4	1	1	9	19	23	140	102
主 婦 ・ 主 夫	13.7	14.7	11.8	18.6	11.8	10.8	3.9	1.0	1.0	8.8	18.6	22.5	137.3	100.0
	13	15	11	9	12	11	4	12	1	13	36	32	169	123
	10.6	12.2	8.9	7.3	9.8	8.9	3.3	9.8	0.8	10.6	29.3	26.0	137.4	100.0
無職														

4. 文化財等について

問20-1 下野市の文化財で、まず、思い浮かべるものは何ですか。〔回答はいくつでも〕

区分	(単位:人、%)														合計	無回答	回答者数	
	1. 下野国分寺跡	2. 下野国分尼寺跡	3. 下野薬師寺跡	4. 小金井一里塚	5. 国分寺愛宕塚古墳	6. 丸塚古墳	7. 見山城跡	8. 東根供養塔	9. オト方塚古墳	10. 道鏡塚	11. (薬師寺)八幡宮本殿及び拝殿	12. 金井神社本殿	13. その他	14. わからぬ				
全体	354	332	308	165	63	35	98	28	11	64	107	61	9	46	1,727	560		
性別	男性	63.2	59.3	55.0	29.5	11.3	6.3	17.5	5.0	8.2	11.4	19.1	10.9	1.6	8.2	308.4	100.0	
	女性	172	163	153	80	37	18	50	15	8	39	56	29	5	23	861	261	
年代別	20歳代	65.9	62.5	58.6	30.7	14.2	6.9	19.2	5.7	3.1	14.9	21.5	11.1	1.9	8.8	5.0	329.9	100.0
	30歳代	180	167	152	84	26	17	48	13	3	24	50	32	4	23	31	854	294
	40歳代	61.2	56.8	51.7	28.6	8.8	5.8	16.3	4.4	1.0	8.2	17.0	10.9	1.4	7.8	10.5	290.5	100.0
	50歳代	20	9	21	6	1	1	3	1	0	0	4	1	1	8	0	76	38
	60歳代	52.6	23.7	55.3	15.8	2.6	2.6	7.9	2.6	0.0	0.0	10.5	2.6	2.6	21.1	0.0	200.0	100.0
	70歳代	37	21	29	15	2	1	7	0	0	0	3	5	0	18	4	143	74
	80歳以上	50.0	28.4	39.2	20.3	2.7	1.4	9.5	0.0	0.0	0.0	4.1	6.8	0.0	24.3	5.4	193.2	100.0
	地区別	52	42	45	20	9	3	15	4	0	0	4	5	1	4	5	223	81
職業別	南河内地区	64.2	51.9	55.6	24.7	11.1	3.7	18.5	4.9	0.0	4.9	17.3	6.2	1.2	4.9	6.2	275.3	100.0
	石橋地区	56	63	51	22	8	3	11	3	0	5	14	7	0	4	6	253	91
	国分寺地区	61.5	69.2	56.0	24.2	8.8	3.3	12.1	3.3	0.0	5.5	15.4	7.7	0.0	4.4	6.6	278.0	100.0
	会社員・公務員等	107	106	89	53	18	12	29	9	6	20	33	22	4	5	14	527	146
	自営業	73.3	72.6	61.0	36.3	12.3	8.2	19.9	6.2	4.1	13.7	22.6	15.1	2.7	3.4	9.6	361.0	100.0
	パート・アルバイト等	54	61	47	31	16	10	20	7	3	18	24	11	2	1	10	315	79
	学生	68.4	77.2	59.5	39.2	20.3	12.7	25.3	8.9	3.8	22.8	30.4	13.9	2.5	1.3	12.7	398.7	100.0
	主婦・主夫	27	29	24	18	9	5	13	4	2	16	14	10	1	6	6	184	48
	無職	56.3	60.4	50.0	37.5	18.8	10.4	27.1	8.3	4.2	33.3	29.2	20.8	2.1	12.5	12.5	383.3	100.0
		114	100	134	41	17	7	11	18	2	30	67	8	3	10	16	578	184

問20-2 実際に行ったことがあるところを選択してください。〔回答はいくつでも〕

区分	(単位:人、%)													合計	無回答	14.わか らない	13.その 他	12.金井 神社本殿	11.(薬師 寺)八幡 宮本殿及 び拝殿	10.道鏡 塚	9.オトカ 塚古墳	8.東根供 養塔	7.見山城 跡	6.丸塚古 墳	5.国分寺 愛宕塚古 墳	4.小金井 一里塚	3.下野薬 師寺跡	2.下野国 分寺跡	1.下野国 分寺跡	回答者数
	276	299	231	187	64	50	120	35	14	82	131	79	5																	
全体	49.3	53.4	41.3	33.4	11.4	8.9	21.4	6.3	2.5	14.6	23.4	14.1	0.9	7.9	20.4	309.1	100.0													
	145	149	124	97	36	28	61	21	8	50	67	38	5	22	48	899	261													
性別	55.6	57.1	47.5	37.2	13.8	10.7	23.4	8.0	3.1	19.2	25.7	14.6	1.9	8.4	18.4	344.4	100.0													
	129	148	105	89	27	22	59	14	6	32	62	40	0	22	64	819	294													
女性	43.9	50.3	35.7	30.3	9.2	7.5	20.1	4.8	2.0	10.9	21.1	13.6	0.0	7.5	21.8	278.6	100.0													
	14	10	11	7	3	2	3	0	0	2	5	1	0	10	6	74	38													
20歳代	36.8	26.3	28.9	18.4	7.9	5.3	7.9	0.0	0.0	5.3	13.2	2.6	0.0	26.3	15.8	194.7	100.0													
30歳代	24	20	18	16	5	2	8	0	0	1	10	7	1	16	20	148	74													
	32.4	27.0	24.3	21.6	6.8	2.7	10.8	0.0	0.0	1.4	13.5	9.5	1.4	21.6	27.0	200.0	100.0													
40歳代	37	38	27	20	4	7	18	4	1	8	18	10	1	6	11	210	81													
	45.7	46.9	33.3	24.7	4.9	8.6	22.2	4.9	1.2	9.9	22.2	12.3	1.2	7.4	13.6	259.3	100.0													
50歳代	43	56	40	31	13	10	17	5	2	12	21	10	0	5	13	278	91													
	47.3	61.5	44.0	34.1	14.3	11.0	18.7	5.5	2.2	13.2	23.1	11.0	0.0	5.5	14.3	305.5	100.0													
60歳代	61.6	69.2	50.0	40.4	13.0	9.6	26.7	11.0	3.4	17.8	27.4	18.5	1.4	2.1	15.8	367.8	100.0													
	47	52	40	39	15	12	23	8	6	23	27	15	0	1	22	330	79													
70歳代	59.5	65.8	50.6	49.4	19.0	15.2	29.1	10.1	7.6	29.1	34.2	19.0	0.0	1.3	27.8	417.7	100.0													
	20	21	20	15	5	3	12	2	0	10	8	9	1	3	18	147	48													
80歳以上	41.7	43.8	41.7	31.3	10.4	6.3	25.0	4.2	0.0	20.8	16.7	18.8	2.1	6.3	37.5	306.3	100.0													
南河内地 区	85	95	98	54	26	13	17	24	6	40	71	15	1	10	38	593	184													
	46.2	51.6	53.3	29.3	14.1	7.1	9.2	13.0	3.3	21.7	38.6	8.2	0.5	5.4	20.7	322.3	100.0													
石橋地区	83	94	69	36	13	12	93	5	1	23	26	3	3	22	45	528	201													
	41.3	46.8	34.3	17.9	6.5	6.0	46.3	2.5	0.5	11.4	12.9	1.5	1.5	10.9	22.4	262.7	100.0													
国分寺地 区	105	107	60	97	25	25	10	6	7	18	31	61	1	9	29	591	165													
	63.6	64.8	36.4	58.8	15.2	15.2	6.1	3.6	4.2	10.9	18.8	37.0	0.6	5.5	17.6	358.2	100.0													
会社員・ 公務員等	81	81	63	49	18	13	41	10	1	19	37	14	2	22	28	479	173													
	46.8	46.8	36.4	28.3	10.4	7.5	23.7	5.8	0.6	11.0	21.4	8.1	1.2	12.7	16.2	276.9	100.0													
自営業	33	32	29	22	6	4	8	5	1	9	17	13	0	3	11	193	63													
	52.4	50.8	46.0	34.9	9.5	6.3	12.7	7.9	1.6	14.3	27.0	20.6	0.0	4.8	17.5	306.3	100.0													
パート・ア ルバイト等	30	42	23	21	5	2	10	1	0	7	10	10	0	5	12	178	70													
	42.9	60.0	32.9	30.0	7.1	2.9	14.3	1.4	0.0	10.0	14.3	14.3	0.0	7.1	17.1	254.3	100.0													
学生	5	5	5	2	1	1	1	0	0	2	3	0	0	1	1	27	9													
	55.6	55.6	55.6	22.2	11.1	11.1	11.1	0.0	0.0	22.2	33.3	0.0	0.0	11.1	11.1	300.0	100.0													
主婦・主 夫	57	58	47	42	14	13	22	8	6	16	27	21	0	5	22	358	102													
	55.9	56.9	46.1	41.2	13.7	12.7	21.6	7.8	5.9	15.7	26.5	20.6	0.0	4.9	21.6	351.0	100.0													
無職	65	74	56	48	17	15	36	10	4	26	32	19	2	5	33	442	123													
	52.8	60.2	45.5	39.0	13.8	12.2	29.3	8.1	3.3	21.1	26.0	15.4	1.6	4.1	26.8	359.3	100.0													

問 2 1 下記の施設で過去5年以内に行ったことがあるところを選択してください。
 [回答はいくつでも]

区分	(単位:人、%)														合計	回答者数		
	東京国立博物館	京都国立博物館	奈良国立博物館	九州国立博物館	国立歴史民俗博物館	国立科学博物館	江戸東京博物館	栃木県立博物館	小山市立博物館	壬生町立歴史民俗資料館	しもつけ風土記の丘資料館	下野薬師寺歴史館	行ったことのない	わからない			その他の資料館等	無回答
全体	117	11	8	5	6	46	69	118	39	45	158	105	196	23	11	60	1,017	560
性別	209	20	14	0.9	1.1	8.2	12.3	21.1	7.0	8.0	28.2	18.8	35.0	4.1	2.0	10.7	181.6	100.0
	52	6	5	3	5	21	32	51	19	27	76	53	95	8	7	27	487	261
男性	19.9	2.3	1.9	1.1	1.9	8.0	12.3	19.5	7.3	10.3	29.1	20.3	36.4	3.1	2.7	10.3	186.6	100.0
女性	64	5	2	2	1	25	36	67	20	18	81	50	101	15	3	31	521	294
	21.8	1.7	0.7	0.7	0.3	8.5	12.2	22.8	6.8	6.1	27.6	17.0	34.4	5.1	1.0	10.5	177.2	100.0
年代別	11	0	0	1	0	7	2	4	0	1	4	4	17	3	0	0	54	38
	28.9	0.0	0.0	2.6	0.0	18.4	5.3	10.5	0.0	2.6	10.5	10.5	44.7	7.9	0.0	0.0	142.1	100.0
	9	1	0	1	1	6	4	9	1	4	5	4	37	6	5	6	99	74
	12.2	1.4	0.0	1.4	1.4	8.1	5.4	12.2	1.4	5.4	6.8	5.4	50.0	8.1	6.8	8.1	133.8	100.0
	9	0	1	1	0	8	6	19	7	4	20	12	33	0	2	5	127	81
	11.1	0.0	1.2	1.2	0.0	9.9	7.4	23.5	8.6	4.9	24.7	14.8	40.7	0.0	2.5	6.2	156.8	100.0
	25	0	1	0	1	7	12	21	8	6	24	14	33	2	0	5	159	91
	27.5	0.0	1.1	0.0	1.1	7.7	13.2	23.1	8.8	6.6	26.4	15.4	36.3	2.2	0.0	5.5	174.7	100.0
	26	6	3	2	2	0	7	17	32	10	13	48	29	49	1	2	266	146
	17.8	4.1	2.1	1.4	0.0	4.8	11.6	21.9	6.8	8.9	32.9	19.9	33.6	0.7	1.4	14.4	182.2	100.0
地区別	25	1	2	0	2	7	21	24	10	12	43	33	12	4	1	12	209	79
	31.6	1.3	2.5	0.0	2.5	8.9	26.6	30.4	12.7	15.2	54.4	41.8	15.2	5.1	1.3	15.2	264.6	100.0
	11	3	0	0	2	4	6	9	3	5	13	8	15	7	1	10	97	48
	22.9	6.3	0.0	0.0	4.2	8.3	12.5	18.8	6.3	10.4	27.1	16.7	31.3	14.6	2.1	20.8	202.1	100.0
	39	2	4	3	3	15	23	39	10	14	55	45	49	9	4	25	339	184
	21.2	1.1	2.2	1.6	1.6	8.2	12.5	21.2	5.4	7.6	29.9	24.5	26.6	4.9	2.2	13.6	184.2	100.0
	42	4	1	1	0	16	24	42	9	18	47	33	88	9	2	17	353	201
	20.9	2.0	0.5	0.5	0.0	8.0	11.9	20.9	4.5	9.0	23.4	16.4	43.8	4.5	1.0	8.5	175.6	100.0
	33	5	2	1	3	14	21	35	20	13	54	25	56	5	5	16	308	165
	20.0	3.0	1.2	0.6	1.8	8.5	12.7	21.2	12.1	7.9	32.7	15.2	33.9	3.0	3.0	9.7	186.7	100.0
職業別	28	3	3	2	3	17	15	33	15	8	34	23	76	6	6	7	279	173
	16.2	1.7	1.7	1.2	1.7	9.8	8.7	19.1	8.7	4.6	19.7	13.3	43.9	3.5	3.5	4.0	161.3	100.0
	11	1	0	1	0	5	7	10	2	5	16	8	22	4	0	8	100	63
	17.5	1.6	0.0	1.6	0.0	7.9	11.1	15.9	3.2	7.9	25.4	12.7	34.9	6.3	0.0	12.7	158.7	100.0
	10	1	0	0	0	3	5	16	2	2	20	7	30	2	0	6	104	70
	14.3	1.4	0.0	0.0	0.0	4.3	7.1	22.9	2.9	2.9	28.6	10.0	42.9	2.9	0.0	8.6	148.6	100.0
	5	0	0	0	0	1	0	1	0	0	2	2	2	1	0	0	14	9
	55.6	0.0	0.0	0.0	0.0	11.1	0.0	11.1	0.0	0.0	22.2	22.2	22.2	11.1	0.0	0.0	155.6	100.0
	28	2	1	2	0	9	19	32	9	10	38	25	29	0	1	13	218	102
	27.5	2.0	1.0	2.0	0.0	8.8	18.6	31.4	8.8	9.8	37.3	24.5	28.4	0.0	1.0	12.7	213.7	100.0
30	4	3	0	3	10	21	23	10	17	43	34	34	10	4	19	265	123	
24.4	3.3	2.4	0.0	2.4	8.1	17.1	18.7	8.1	13.8	35.0	27.6	27.6	8.1	3.3	15.4	215.4	100.0	

問 2 2 下野市の歴史の中で興味がある（もっと知りたい）のは何時代ですか。
 [回答はいくつでも]

区分	(単位:人、%)										
	旧石器・ 縄文・弥 生時代	古墳時代	飛鳥～平 安時代	鎌倉～戦 国時代	江戸時代	近現代	わからな い	その他	無回答	合計	回答者数
全体	59	76	131	115	129	73	192	12	62	849	560
性別	男性	30	38	74	68	69	65	10	29	422	261
	女性	29	37	57	47	60	126	2	30	421	294
年代別	9.9	12.6	19.4	16.0	20.4	11.2	42.9	0.7	10.2	143.2	100.0
	3	4	4	5	12	5	16	4	0	53	38
	7.9	10.5	10.5	13.2	31.6	13.2	42.1	10.5	0.0	139.5	100.0
	7	9	8	15	14	13	32	2	6	106	74
	9.5	12.2	10.8	20.3	18.9	17.6	43.2	2.7	8.1	143.2	100.0
	11	11	16	14	22	12	29	1	7	123	81
	13.6	13.6	19.8	17.3	27.2	14.8	35.8	1.2	8.6	151.9	100.0
	8	8	28	14	18	11	35	1	8	131	91
	8.8	8.8	30.8	15.4	19.8	12.1	38.5	1.1	8.8	144.0	100.0
	19	25	46	39	35	19	39	2	16	240	146
地区別	13.0	17.1	31.5	26.7	24.0	13.0	26.7	1.4	11.0	164.4	100.0
	7	11	22	21	19	8	19	1	14	122	79
	8.9	13.9	27.8	26.6	24.1	10.1	24.1	1.3	17.7	154.4	100.0
	4	7	7	7	9	4	21	1	10	70	48
	8.3	14.6	14.6	14.6	18.8	8.3	43.8	2.1	20.8	145.8	100.0
	21	23	51	41	46	33	62	2	19	298	184
	11.4	12.5	27.7	22.3	25.0	17.9	33.7	1.1	10.3	162.0	100.0
	16	20	37	33	44	22	76	5	23	276	201
	8.0	10.0	18.4	16.4	21.9	10.9	37.8	2.5	11.4	137.3	100.0
	21	30	41	40	38	17	50	4	19	260	165
職業別	12.7	18.2	24.8	24.2	23.0	10.3	30.3	2.4	11.5	157.6	100.0
	22	22	42	39	41	27	60	6	10	269	173
	12.7	12.7	24.3	22.5	23.7	15.6	34.7	3.5	5.8	155.5	100.0
	3	5	17	15	13	6	22	1	9	91	63
	4.8	7.9	27.0	23.8	20.6	9.5	34.9	1.6	14.3	144.4	100.0
	6	7	15	8	17	6	32	0	7	98	70
	8.6	10.0	21.4	11.4	24.3	8.6	45.7	0.0	10.0	140.0	100.0
	1	1	2	3	3	2	3	0	0	15	9
	11.1	11.1	22.2	33.3	33.3	22.2	33.3	0.0	0.0	166.7	100.0
	16	19	24	19	21	14	33	1	11	158	102
無職	15.7	18.6	23.5	18.6	20.6	13.7	32.4	1.0	10.8	154.9	100.0
	9	20	29	29	31	16	37	3	18	192	123
	7.3	16.3	23.6	23.6	25.2	13.0	30.1	2.4	14.6	156.1	100.0

◇3 団体アンケート調査票

下野市の生涯学習に関するアンケート調査(団体用)

この調査は、市民の皆さんが、楽しく豊かなライフスタイルとして、日頃から取り組まれている文化・スポーツなどの学習活動やボランティア活動などについて、その取り組みの中で感じていることやご意見などをお伺いするものです。

調査の結果は、本年度策定の「生涯学習推進計画(第二次)」の基礎資料とさせていただきます。

この調査票は、市内で活動するサークルやクラブ、ボランティアなどの団体に送付させていただきました。

お忙しいところ誠に恐縮ですが、調査へのご理解、ご協力をお願い申し上げます。

平成27年7月
下野市教育委員会

【ご記入にあたってのお願い】

- 質問は「1. 団体の情報について」、「2. 学習成果の活用について」の2項目になります。
 - ・ 団体の代表の方がお感じになられた団体の状況やお考えをお答えください。
 - ・ ご回答は、あてはまる回答に☑をつけてください。
 - ・ 筆記用具の指定はありません。回答が読み取れるようご記入ください。
 - ・ 質問により、回答を1つだけ選んでいただくもの、複数選んでいただくものがあります。各質問文に応じてご回答ください。
 - ・ 各質問文を読んで、ご自身の考え方に一番近いと感じたものをご回答ください。
 - ・ 「その他」として()がある選択肢を選んだ場合は、なるべく具体的にご記入ください。

○ ご回答いただいた調査票は、ご記入もれがないことをお確かめのうえ、返信用封筒に入れ、切手を貼らずに、平成27年8月5(水)までにご投函ください。

○ 調査結果については、すべて統計処理されます。また、調査の目的以外には使用しないので、回答者ご自身にご迷惑をおかけすることはありません。

(調査票は集計が済み次第処分させていただきます。ご了解ください)

記入方法や調査内容についてご不明な点は、下記までお問い合わせください。

～ お問い合わせ先 ～

下野市教育委員会事務局 生涯学習文化課 生涯学習推進グループ
電話：0285-52-1119 FAX：0285-52-2624



※後日調査内容についてお伺いする場合があります。支障のない範囲でご回答ください。

団体名		代表者名	
主な活動内容			

1. 団体の情報について

問1-1 あなたの団体の会員数はどのくらいですか。[回答は1つ]

- | | | |
|-------------------------------------|-------------------------------------|-------------------------------------|
| <input type="checkbox"/> 10人未満 | <input type="checkbox"/> 10人以上20人未満 | <input type="checkbox"/> 20人以上30人未満 |
| <input type="checkbox"/> 30人以上40人未満 | <input type="checkbox"/> 40人以上50人未満 | <input type="checkbox"/> 50人以上 |

問1-2 あなたの団体では、1年前と比較して会員数が増えましたか。[回答は1つ]

- | | | |
|--------------------------------|--------------------------------|--------------------------------|
| <input type="checkbox"/> 増えている | <input type="checkbox"/> 変わらない | <input type="checkbox"/> 減っている |
|--------------------------------|--------------------------------|--------------------------------|

問2 あなたの団体の活動年数をお答えください。[回答は1つ]

- | | | |
|-------------------------------------|-------------------------------------|------------------------------------|
| <input type="checkbox"/> 1年未満 | <input type="checkbox"/> 1年以上5年未満 | <input type="checkbox"/> 5年以上10年未満 |
| <input type="checkbox"/> 10年以上15年未満 | <input type="checkbox"/> 15年以上20年未満 | <input type="checkbox"/> 20年以上 |

問3 あなたの団体の会員構成として、どの年代が多いですか。[回答は1つ]

- | | | | |
|-------------------------------|-------------------------------|-------------------------------|--------------------------------|
| <input type="checkbox"/> 10歳代 | <input type="checkbox"/> 20歳代 | <input type="checkbox"/> 30歳代 | <input type="checkbox"/> 40歳代 |
| <input type="checkbox"/> 50歳代 | <input type="checkbox"/> 60歳代 | <input type="checkbox"/> 70歳代 | <input type="checkbox"/> 80歳以上 |

問4 あなたの団体は、現在主にどのような形態で活動をしていますか。[回答はいくつでも]

- | | |
|---|--|
| <input type="checkbox"/> 技術習得・向上のための練習・研究 | <input type="checkbox"/> 会員同士の交流・懇親や情報交換 |
| <input type="checkbox"/> 外部講師を呼んでの学習・スキルアップ | <input type="checkbox"/> 地域のイベントの企画・参加 |
| <input type="checkbox"/> 会員同士による相互学習 | <input type="checkbox"/> 発表会・展示会などの企画・参加 |
| <input type="checkbox"/> 試合・大会などの企画・参加 | <input type="checkbox"/> 一般市民対象の公開講座等の開催 |
| <input type="checkbox"/> その他 () | |

問5 活動上の課題(困っていることなど)はどのようなことですか。[回答はいくつでも]

- | | |
|--|--------------------------------------|
| <input type="checkbox"/> 新たな会員等の確保が難しい | <input type="checkbox"/> 活動場所が少ない |
| <input type="checkbox"/> リーダーや役員の成り手がいない | <input type="checkbox"/> 活動費用の負担が大きい |
| <input type="checkbox"/> 成果を生かす場や機会が少ない | <input type="checkbox"/> 活動場所が遠い |
| <input type="checkbox"/> メンバーが集まらない | <input type="checkbox"/> 特にない |
| <input type="checkbox"/> その他 () | |

問6 あなたの団体の活動頻度はどのくらいですか。[回答は1つ]

- | | | |
|----------------------------------|----------------------------------|---------------------------------|
| <input type="checkbox"/> 毎日 | <input type="checkbox"/> 週2日から6日 | <input type="checkbox"/> 週1日 |
| <input type="checkbox"/> 月2日から3日 | <input type="checkbox"/> 月1日 | <input type="checkbox"/> 年に数回程度 |
| <input type="checkbox"/> その他 () | | |

問7 新会員の受け入れは常時行われていますか。[回答は1つ]

- | | |
|--|--------------------------------------|
| <input type="checkbox"/> 常時受け入れ体制がある | <input type="checkbox"/> 定期的に受け入れている |
| <input type="checkbox"/> あまり積極的に受け入れていない | <input type="checkbox"/> 受け入れていない |
| <input type="checkbox"/> その他 () | |

問8 あなたの団体が市内で活動するときによく利用する場所はどこですか。[回答はいくつでも]

- | | |
|-------------------------------------|--|
| <input type="checkbox"/> コミュニティセンター | <input type="checkbox"/> 小・中学校(体育館・校庭含む) |
| <input type="checkbox"/> 各児童館 | <input type="checkbox"/> 自治会の公民館 |
| <input type="checkbox"/> 市の公民館 | <input type="checkbox"/> 図書館 |
| <input type="checkbox"/> 生涯学習情報センター | <input type="checkbox"/> 下野薬師寺歴史館・しもつけ風土記の丘資料館 |
| <input type="checkbox"/> グリムの館 | <input type="checkbox"/> 市のスポーツ施設 |
| <input type="checkbox"/> 民間の教室など | <input type="checkbox"/> 自宅・職場 |
| <input type="checkbox"/> 市外で行っている | <input type="checkbox"/> 行っていない |
| <input type="checkbox"/> わからない | |
| <input type="checkbox"/> その他() | |

2. 学習成果の活用について

問9 あなたの団体の活動目的は何ですか。[回答はいくつでも]

- | | |
|---|--|
| <input type="checkbox"/> 趣味を豊かにするため | <input type="checkbox"/> 教養・能力を高めるため |
| <input type="checkbox"/> 他者との交流や知人を得るため | <input type="checkbox"/> 地域を良くするため |
| <input type="checkbox"/> ボランティア活動を行うため | <input type="checkbox"/> 高度な専門知識を身に付けるため |
| <input type="checkbox"/> 自由時間を有効に活用するため | <input type="checkbox"/> 資格取得に役立てるため |
| <input type="checkbox"/> 老後の人生を有意義にするため | <input type="checkbox"/> 仕事や就職・転職に役立てるため |
| <input type="checkbox"/> 健康や体力づくりのため | |
| <input type="checkbox"/> その他() | |

問10 あなたの団体は、地域の他団体との交流を行っていますか。[回答は1つ]

- | |
|---|
| <input type="checkbox"/> 活発に交流している |
| <input type="checkbox"/> 多少の交流がある |
| <input type="checkbox"/> 現在交流はないが、今後は交流したいと思う |
| <input type="checkbox"/> 交流したいと思わない |
| <input type="checkbox"/> わからない |
| <input type="checkbox"/> その他() |

問11 あなたの団体では、「生涯学習(学習活動)」を通じて身につけた知識・技能や経験を地域や他の人のために生かしたいと思いませんか。[回答は1つ]

- | |
|--|
| <input type="checkbox"/> すでに実践している |
| <input type="checkbox"/> 生かしたいと思う |
| <input type="checkbox"/> どちらかといえば、生かしたいと思う |
| <input type="checkbox"/> どちらかといえば、生かしたいと思わない |
| <input type="checkbox"/> 生かしたいと思わない |
| <input type="checkbox"/> わからない |

問12 問11で、「すでに実践している」「生かしたいと思う」「どちらかといえば、生かしたいと思う」と答えた方にお聞きします。

「生涯学習（学習活動）」を通じて身につけた知識・技能や経験を地域や他の人のために生かすには、どのようなことが必要だと思いますか。[回答はいくつでも]

<input type="checkbox"/> 地域活動・ボランティア活動の情報提供の充実
<input type="checkbox"/> 地域・技能や経験を生かす人と活動の場を結ぶコーディネーターの充実
<input type="checkbox"/> 人材登録制度の充実
<input type="checkbox"/> 発表の機会の充実
<input type="checkbox"/> 地域づくりに関する講座の充実
<input type="checkbox"/> スキルアップのための講座の充実
<input type="checkbox"/> その他()

問13 問11で、「どちらかといえば、生かしたいと思わない」、「生かしたいと思わない」と答えた方にお聞きします。

生かしたいと思わない理由はなんですか。[回答はいくつでも]

<input type="checkbox"/> 時間がない
<input type="checkbox"/> きっかけがつかめない
<input type="checkbox"/> 費用がかかる
<input type="checkbox"/> 興味をひかれる活動がない
<input type="checkbox"/> 子どもや親を見てくれる人がいない
<input type="checkbox"/> 身近なところに活動場所がない
<input type="checkbox"/> する必要を感じない
<input type="checkbox"/> その他()

問14 下野市の「今後の生涯学習への取り組み」について、ご意見・ご要望などをご記入ください。

ご協力ありがとうございました。

ご回答いただいた調査票は、ご記入もれがないことをお確かめのうえ、返信用封筒に入れ、**切手を貼らずに、平成27年8月5日（水）まで**にご投函ください。

◇4 団体アンケート基本集計表

1. 団体の情報について

問1-1 あなたの団体の会員数はどのくらいですか。[回答は1つ]

(単位:人、%)

区分		10人未満	10人以上 20人未満	20人以上 30人未満	30人以上 40人未満	40人以上 50人未満	50人以上	無回答	合計
全体		64 32.5	78 39.6	17 8.6	9 4.6	6 3.0	21 10.7	2 1.0	197 100.0
会員数	10人未満	64 100.0	0 0.0	0 0.0	0 0.0	0 0.0	0 0.0	0 0.0	64 100.0
	10人以上 20人未満	0 0.0	78 100.0	0 0.0	0 0.0	0 0.0	0 0.0	0 0.0	78 100.0
	20人以上 30人未満	0 0.0	0 0.0	17 100.0	0 0.0	0 0.0	0 0.0	0 0.0	17 100.0
	30人以上 40人未満	0 0.0	0 0.0	0 0.0	9 100.0	0 0.0	0 0.0	0 0.0	9 100.0
	40人以上 50人未満	0 0.0	0 0.0	0 0.0	0 0.0	6 100.0	0 0.0	0 0.0	6 100.0
	50人以上	0 0.0	0 0.0	0 0.0	0 0.0	0 0.0	21 100.0	0 0.0	21 100.0
	増えている	64 32.5	78 39.6	17 8.6	9 4.6	6 3.0	21 10.7	2 1.0	197 100.0
	変わらない	47 46.5	35 34.7	7 6.9	3 3.0	0 0.0	9 8.9	0 0.0	101 100.0
	減っている	9 25.7	14 40.0	4 11.4	3 8.6	2 5.7	3 8.6	0 0.0	35 100.0
活動年数	1年未満	2 40.0	2 40.0	0 0.0	1 20.0	0 0.0	0 0.0	0 0.0	5 100.0
	1年以上5 年未満	15 41.7	16 44.4	1 2.8	2 5.6	1 2.8	1 2.8	0 0.0	36 100.0
	5年以上 10年未満	11 25.0	16 36.4	6 13.6	2 4.5	3 6.8	6 13.6	0 0.0	44 100.0
	10年以上 15年未満	13 44.8	8 27.6	1 3.4	2 6.9	1 3.4	4 13.8	0 0.0	29 100.0
	15年以上 20年未満	5 25.0	13 65.0	1 5.0	0 0.0	0 0.0	1 5.0	0 0.0	20 100.0
	20年以上	17 27.9	23 37.7	8 13.1	2 3.3	1 1.6	9 14.8	1 1.6	61 100.0
	10~30 歳代	1 16.7	3 50.0	0 0.0	0 0.0	0 0.0	2 33.3	0 0.0	6 100.0
	40歳代	3 27.3	1 9.1	3 27.3	2 18.2	1 9.1	1 9.1	0 0.0	11 100.0
50歳代	11 35.5	13 41.9	2 6.5	0 0.0	1 3.2	3 9.7	1 3.2	31 100.0	
60歳代	23 27.1	38 44.7	9 10.6	4 4.7	1 1.2	10 11.8	0 0.0	85 100.0	
70歳代	26 43.3	21 35.0	3 5.0	3 5.0	3 5.0	4 6.7	0 0.0	60 100.0	

問1-2 あなたの団体では、1年前と比較して会員数が増えましたか。[回答は1つ]

(単位:人、%)

区分		増えている	変わらない	減っている	無回答	合計
全体		57	101	35	4	197
		28.9	51.3	17.8	2.0	100.0
会員数	10人未満	7	47	9	1	64
		10.9	73.4	14.1	1.6	100.0
	10人以上	28	35	14	1	78
	20人未満	35.9	44.9	17.9	1.3	100.0
	20人以上	6	7	4	0	17
	30人未満	35.3	41.2	23.5	0.0	100.0
	30人以上	3	3	3	0	9
	40人未満	33.3	33.3	33.3	0.0	100.0
	40人以上	4	0	2	0	6
	50人未満	66.7	0.0	33.3	0.0	100.0
50人以上	9	9	3	1	22	
		40.9	40.9	13.6	4.5	100.0
会員数の増減	増えている	57	0	0	0	197
		100.0	0.0	0.0	0.0	100.0
	変わらない	0	101	0	0	101
		0.0	100.0	0.0	0.0	100.0
	減っている	0	0	35	0	35
		0.0	0.0	100.0	0.0	100.0
活動年数	1年未満	1	2	1	1	5
		20.0	40.0	20.0	20.0	100.0
	1年以上5年未満	15	20	1	0	36
		41.7	55.6	2.8	0.0	100.0
	5年以上	14	24	5	1	44
	10年未満	31.8	54.5	11.4	2.3	100.0
	10年以上	7	15	7	0	29
	15年未満	24.1	51.7	24.1	0.0	100.0
	15年以上	3	10	7	0	20
20年未満	15.0	50.0	35.0	0.0	100.0	
20年以上	17	29	14	1	61	
		27.9	47.5	23.0	1.6	100.0
会員年代	10~30歳代	1	5	0	0	6
		16.7	83.3	0.0	0.0	100.0
	40歳代	3	5	3	0	11
		27.3	45.5	27.3	0.0	100.0
	50歳代	9	14	6	2	31
		29.0	45.2	19.4	6.5	100.0
60歳代	29	45	11	0	85	
	34.1	52.9	12.9	0.0	100.0	
70歳代	14	31	14	1	60	
	23.3	51.7	23.3	1.7	100.0	

問2 あなたの団体の活動年数をお答えください。[回答は1つ]

(単位:人、%)

区分		1年未満	1年以上5年未満	5年以上10年未満	10年以上15年未満	15年以上20年未満	20年以上	無回答	合計
全体		5	36	44	29	20	61	2	197
		2.5	18.3	22.3	14.7	10.2	31.0	1.0	100.0
会員数	10人未満	2	15	11	13	5	17	1	64
		3.1	23.4	17.2	20.3	7.8	26.6	1.6	100.0
	10人以上20人未満	2	16	16	8	13	23	0	78
		2.6	20.5	20.5	10.3	16.7	29.5	0.0	100.0
	20人以上30人未満	0	1	6	1	1	8	0	17
		0.0	5.9	35.3	5.9	5.9	47.1	0.0	100.0
	30人以上40人未満	1	2	2	2	0	2	0	9
		11.1	22.2	22.2	22.2	0.0	22.2	0.0	100.0
	40人以上50人未満	0	1	3	1	0	1	0	6
	0.0	16.7	50.0	16.7	0.0	16.7	0.0	100.0	
50人以上	0	1	6	4	1	10	0	22	
	0.0	4.5	27.3	18.2	4.5	45.5	0.0	100.0	
会員数の増減	増えている	5	36	44	29	20	61	2	197
		2.5	18.3	22.3	14.7	10.2	31.0	1.0	100.0
	変わらない	2	20	24	15	10	29	1	101
		2.0	19.8	23.8	14.9	9.9	28.7	1.0	100.0
減っている	1	1	5	7	7	14	0	35	
	2.9	2.9	14.3	20.0	20.0	40.0	0.0	100.0	
活動年数	1年未満	5	0	0	0	0	0	0	5
		100.0	0.0	0.0	0.0	0.0	0.0	0.0	100.0
	1年以上5年未満	0	36	0	0	0	0	0	36
		0.0	100.0	0.0	0.0	0.0	0.0	0.0	100.0
	5年以上10年未満	0	0	44	0	0	0	0	44
		0.0	0.0	100.0	0.0	0.0	0.0	0.0	100.0
	10年以上15年未満	0	0	0	29	0	0	0	29
		0.0	0.0	0.0	100.0	0.0	0.0	0.0	100.0
	15年以上20年未満	0	0	0	0	20	0	0	20
	0.0	0.0	0.0	0.0	100.0	0.0	0.0	100.0	
20年以上	0	0	0	0	0	61	0	61	
	0.0	0.0	0.0	0.0	0.0	100.0	0.0	100.0	
会員年代	10~30歳代	0	2	2	0	0	2	0	6
		0.0	33.3	33.3	0.0	0.0	33.3	0.0	100.0
	40歳代	0	2	5	2	0	2	0	11
		0.0	18.2	45.5	18.2	0.0	18.2	0.0	100.0
	50歳代	1	8	6	5	2	9	0	31
		3.2	25.8	19.4	16.1	6.5	29.0	0.0	100.0
	60歳代	3	21	18	9	9	24	1	85
	3.5	24.7	21.2	10.6	10.6	28.2	1.2	100.0	
70歳代	1	3	13	13	9	21	0	60	
	1.7	5.0	21.7	21.7	15.0	35.0	0.0	100.0	

問3 あなたの団体の会員構成として、どの年代が多いですか。[回答は1つ]

(単位:人、%)

区分	10歳代	20歳代	30歳代	40歳代	50歳代	60歳代	70歳代	80歳以上	無回答	合計	
全体	3	1	2	11	31	85	60	0	4	197	
	1.5	0.5	1.0	5.6	15.7	43.1	30.5	0.0	2.0	100.0	
会員数	10人未満	0	0	1	3	11	23	26	0	0	64
		0.0	0.0	1.6	4.7	17.2	35.9	40.6	0.0	0.0	100.0
	10人以上	1	1	1	1	13	38	21	0	2	78
	20人未満	1.3	1.3	1.3	1.3	16.7	48.7	26.9	0.0	2.6	100.0
	20人以上	0	0	0	3	2	9	3	0	0	17
	30人未満	0.0	0.0	0.0	17.6	11.8	52.9	17.6	0.0	0.0	100.0
	30人以上	0	0	0	2	0	4	3	0	0	9
	40人未満	0.0	0.0	0.0	22.2	0.0	44.4	33.3	0.0	0.0	100.0
	40人以上	0	0	0	1	1	1	3	0	0	6
	50人未満	0.0	0.0	0.0	16.7	16.7	16.7	50.0	0.0	0.0	100.0
50人以上	2	0	0	1	4	10	4	0	1	22	
	9.1	0.0	0.0	4.5	18.2	45.5	18.2	0.0	4.5	100.0	
会員数の増減	増えている	3	1	2	11	31	85	60	0	4	197
		1.5	0.5	1.0	5.6	15.7	43.1	30.5	0.0	2.0	100.0
	変わらない	2	1	2	5	14	45	31	0	1	101
		2.0	1.0	2.0	5.0	13.9	44.6	30.7	0.0	1.0	100.0
減っている	0	0	0	3	6	11	14	0	1	35	
	0.0	0.0	0.0	8.6	17.1	31.4	40.0	0.0	2.9	100.0	
活動年数	1年未満	0	0	0	0	1	3	1	0	0	5
		0.0	0.0	0.0	0.0	20.0	60.0	20.0	0.0	0.0	100.0
	1年以上5年未満	0	0	2	2	8	21	3	0	0	36
		0.0	0.0	5.6	5.6	22.2	58.3	8.3	0.0	0.0	100.0
	5年以上	1	1	0	5	6	18	13	0	0	44
	10年未満	2.3	2.3	0.0	11.4	13.6	40.9	29.5	0.0	0.0	100.0
	10年以上	0	0	0	2	5	9	13	0	0	29
		0.0	0.0	0.0	6.9	17.2	31.0	44.8	0.0	0.0	100.0
15年以上	0	0	0	0	2	9	9	0	0	20	
20年未満	0.0	0.0	0.0	0.0	10.0	45.0	45.0	0.0	0.0	100.0	
20年以上	2	0	0	2	9	24	21	0	3	61	
	3.3	0.0	0.0	3.3	14.8	39.3	34.4	0.0	4.9	100.0	
会員年代	10~30歳代	3	1	2	0	0	0	0	0	0	6
		50.0	16.7	33.3	0.0	0.0	0.0	0.0	0.0	0.0	100.0
	40歳代	0	0	0	11	0	0	0	0	0	11
		0.0	0.0	0.0	100.0	0.0	0.0	0.0	0.0	0.0	100.0
	50歳代	0	0	0	0	31	0	0	0	0	31
		0.0	0.0	0.0	0.0	100.0	0.0	0.0	0.0	0.0	100.0
60歳代	0	0	0	0	0	85	0	0	0	85	
	0.0	0.0	0.0	0.0	0.0	100.0	0.0	0.0	0.0	100.0	
70歳代	0	0	0	0	0	0	60	0	0	60	
	0.0	0.0	0.0	0.0	0.0	0.0	100.0	0.0	0.0	100.0	

問4 あなたの団体は、現在主にどのような形態で活動をしていますか。

[回答はいくつでも]

(単位:人、%)

区分	技術習得・向上のための練習・研究	会員同士の交流・懇親や情報交換	外部講師を呼んでの学習・スキルアップ	地域のイベントの企画・参加	会員同士による相互学習	発表会・展示会などの企画・参加	試合・大会などの企画・参加	一般市民対象の公開講座等の開催	その他	無回答	合計	回答者数	
全体	102	99	62	81	80	88	16	14	24	2	568	197	
	51.8	50.3	31.5	41.1	40.6	44.7	8.1	7.1	12.2	1.0	288.3	100.0	
会員数	10人未満	37	27	13	19	27	27	4	4	6	1	165	64
		57.8	42.2	20.3	29.7	42.2	42.2	6.3	6.3	9.4	1.6	257.8	100.0
	10人以上	44	40	31	32	31	39	4	4	4	0	229	78
	20人未満	56.4	51.3	39.7	41.0	39.7	50.0	5.1	5.1	5.1	0.0	293.6	100.0
	20人以上	8	9	2	13	8	9	3	2	1	0	55	17
	30人未満	47.1	52.9	11.8	76.5	47.1	52.9	17.6	11.8	5.9	0.0	323.5	100.0
	30人以上	4	6	4	1	4	2	1	1	2	0	25	9
	40人未満	44.4	66.7	44.4	11.1	44.4	22.2	11.1	11.1	22.2	0.0	277.8	100.0
	40人以上	2	3	3	4	3	4	1	1	2	0	23	6
	50人未満	33.3	50.0	50.0	66.7	50.0	66.7	16.7	16.7	33.3	0.0	383.3	100.0
50人以上	7	14	9	12	7	7	3	2	9	0	70	22	
	31.8	63.6	40.9	54.5	31.8	31.8	13.6	9.1	40.9	0.0	318.2	100.0	
会員数の増減	増えている	102	99	62	81	80	88	16	14	24	2	568	197
		51.8	50.3	31.5	41.1	40.6	44.7	8.1	7.1	12.2	1.0	288.3	100.0
	変わらない	54	48	34	36	42	41	6	5	9	1	276	101
	53.5	47.5	33.7	35.6	41.6	40.6	5.9	5.0	8.9	1.0	273.3	100.0	
減っている	12	19	9	18	14	18	4	2	8	0	104	35	
	34.3	54.3	25.7	51.4	40.0	51.4	11.4	5.7	22.9	0.0	297.1	100.0	
活動年数	1年未満	2	2	4	0	2	0	0	1	0	0	11	5
		40.0	40.0	80.0	0.0	40.0	0.0	0.0	20.0	0.0	0.0	220.0	100.0
	1年以上5年未満	18	12	14	10	14	11	0	3	3	0	85	36
		50.0	33.3	38.9	27.8	38.9	30.6	0.0	8.3	8.3	0.0	236.1	100.0
	5年以上	22	22	14	16	22	14	1	4	8	1	124	44
	10年未満	50.0	50.0	31.8	36.4	50.0	31.8	2.3	9.1	18.2	2.3	281.8	100.0
	10年以上	14	17	6	12	10	15	4	1	4	0	83	29
	15年未満	48.3	58.6	20.7	41.4	34.5	51.7	13.8	3.4	13.8	0.0	286.2	100.0
	15年以上	13	14	8	8	9	14	1	3	3	0	73	20
20年未満	65.0	70.0	40.0	40.0	45.0	70.0	5.0	15.0	15.0	0.0	365.0	100.0	
20年以上	32	32	16	35	22	34	10	3	5	0	189	61	
	52.5	52.5	26.2	57.4	36.1	55.7	16.4	4.9	8.2	0.0	309.8	100.0	
会員年代	10~30歳代	5	2	1	4	1	2	1	1	1	0	18	6
		83.3	33.3	16.7	66.7	16.7	33.3	16.7	16.7	16.7	0.0	300.0	100.0
	40歳代	4	5	2	3	3	2	0	0	4	0	23	11
		36.4	45.5	18.2	27.3	27.3	18.2	0.0	0.0	36.4	0.0	209.1	100.0
	50歳代	20	17	12	16	10	11	1	2	3	0	92	31
		64.5	54.8	38.7	51.6	32.3	35.5	3.2	6.5	9.7	0.0	296.8	100.0
	60歳代	42	36	28	31	29	34	7	7	12	0	226	85
	49.4	42.4	32.9	36.5	34.1	40.0	8.2	8.2	14.1	0.0	265.9	100.0	
70歳代	31	38	17	24	36	36	7	4	4	1	198	60	
	51.7	63.3	28.3	40.0	60.0	60.0	11.7	6.7	6.7	1.7	330.0	100.0	

問5 活動上の課題（困っていることなど）はどのようなことですか。[回答はいくつでも]

(単位:人、%)

区分	新たな会員等の確保が難しい	活動場所が少ない	リーダーや役員の成り手がいない	活動費用の負担が大きい	成果を生かす場や機会が少ない	活動場所が遠い	メンバーが集まらない	特にない	その他	無回答	合計	回答者数		
全体	95 48.2	12 6.1	43 21.8	15 7.6	12 6.1	9 4.6	22 11.2	51 25.9	27 13.7	4 2.0	290 147.2	197 100.0		
会員数	10人未満	38 59.4	3 4.7	12 18.8	6 9.4	5 7.8	3 4.7	11 17.2	14 21.9	8 12.5	1 1.6	101 157.8	64 100.0	
	10人以上	37 47.4	6 7.7	13 16.7	4 5.1	7 9.0	3 3.8	6 7.7	25 32.1	4 5.1	0 0.0	105 134.6	78 100.0	
	20人未満	6 22.2	2 11.1	5 44.4	3 0.0	0 0.0	3 0.0	3 0.0	4 33.3	3 11.1	2 0.0	31 122.2	17 100.0	
	20人以上	35.3 2	11.8 1	29.4 4	17.6 0	0.0 0	17.6 0	17.6 0	23.5 3	17.6 1	11.8 0	182.4 11	100.0 9	
	30人未満	2 22.2	1 11.1	4 44.4	0 0.0	0 0.0	0 0.0	0 0.0	3 33.3	1 11.1	0 0.0	11 122.2	9 100.0	
	30人以上	22.2 1	11.1 0	44.4 3	0.0 0	0.0 0	0.0 0	0.0 2	33.3 1	11.1 2	0.0 0	122.2 9	100.0 6	
	40人未満	16.7 11	0.0 0	50.0 6	0.0 2	0.0 0	0.0 0	33.3 0	16.7 4	33.3 9	0.0 0	150.0 32	100.0 22	
	40人以上	50.0 50.0	0.0 0.0	27.3 27.3	9.1 9.1	0.0 0.0	0.0 0.0	0.0 0.0	18.2 18.2	40.9 40.9	0.0 0.0	145.5 145.5	100.0 100.0	
	会員数の増減	増えている	95 48.2	12 6.1	43 21.8	15 7.6	12 6.1	9 4.6	22 11.2	51 25.9	27 13.7	4 2.0	290 147.2	197 100.0
		変わらない	54 53.5	7 6.9	20 19.8	6 5.9	8 7.9	6 5.9	15 14.9	25 24.8	9 8.9	2 2.0	152 150.5	101 100.0
減っている		23 65.7	2 5.7	11 31.4	4 11.4	2 5.7	1 2.9	5 14.3	3 8.6	8 22.9	1 2.9	60 171.4	35 100.0	
		1年未満	0 0.0	0 0.0	0 0.0	0 0.0	0 0.0	0 0.0	0 0.0	3 60.0	2 40.0	0 0.0	5 100.0	5 100.0
活動年数	1年以上5年未満	9 25.0	3 8.3	6 16.7	2 5.6	4 11.1	1 2.8	3 8.3	16 44.4	4 11.1	0 0.0	48 133.3	36 100.0	
	5年以上	22 50.0	2 4.5	8 18.2	3 6.8	2 4.5	1 2.3	6 13.6	10 22.7	8 18.2	1 2.3	63 143.2	44 100.0	
	10年以上	12 41.4	0 0.0	6 20.7	3 10.3	0 0.0	0 0.0	4 13.8	11 37.9	2 6.9	0 0.0	38 131.0	29 100.0	
	15年未満	14 42.4	3 7.1	4 20.0	0 7.1	1 4.7	2 8.2	3 9.4	3 29.4	4 10.6	0 1.2	34 140.0	20 100.0	
	15年以上	70.0 37	15.0 4	20.0 19	0.0 7	5.0 5	10.0 4	15.0 6	15.0 8	20.0 7	0.0 2	170.0 99	100.0 61	
	20年未満	37 60.7	4 6.6	19 31.1	7 11.5	5 8.2	4 6.6	6 9.8	8 13.1	7 11.5	2 3.3	99 162.3	61 100.0	
	20年以上	2 33.3	0 0.0	0 0.0	1 16.7	0 0.0	0 0.0	1 16.7	1 33.3	2 33.3	0 0.0	7 116.7	6 100.0	
	会員年代	10~30歳代	3 27.3	1 9.1	1 9.1	0 0.0	2 18.2	0 0.0	1 9.1	2 18.2	4 36.4	0 0.0	14 127.3	11 100.0
		40歳代	15 48.4	2 6.5	8 25.8	2 6.5	3 9.7	0 0.0	6 19.4	8 25.8	4 12.9	1 3.2	49 158.1	31 100.0
		50歳代	36 42.4	6 7.1	17 20.0	6 7.1	4 4.7	7 8.2	8 9.4	25 29.4	9 10.6	1 1.2	119 140.0	85 100.0
60歳代		36 60.0	3 5.0	15 25.0	6 10.0	3 5.0	2 3.3	6 10.0	15 25.0	8 13.3	1 1.7	95 158.3	60 100.0	
70歳代		2 33.3	0 0.0	0 0.0	1 16.7	0 0.0	0 0.0	1 16.7	1 33.3	2 33.3	0 0.0	7 116.7	6 100.0	
70歳以上		3 27.3	1 9.1	1 9.1	0 0.0	2 18.2	0 0.0	1 9.1	2 18.2	4 36.4	0 0.0	14 127.3	11 100.0	

問6 あなたの団体の活動頻度はどのくらいですか。[回答は1つ]

(単位:人、%)

区分	毎日	週2日から6日	週1日	月2日から3日	月1日	年に数回程度	その他	無回答	合計	回答者数	
全体	2	10	34	70	50	15	12	4	197	197	
	1.0	5.1	17.3	35.5	25.4	7.6	6.1	2.0	100.0	100.0	
会員数	10人未満	0	0	9	26	22	3	3	1	64	64
		0.0	0.0	14.1	40.6	34.4	4.7	4.7	1.6	100.0	100.0
	10人以上	0	4	16	31	21	3	3	0	78	78
	20人未満	0.0	5.1	20.5	39.7	26.9	3.8	3.8	0.0	100.0	100.0
	20人以上	0	1	2	7	2	3	0	2	17	17
	30人未満	0.0	5.9	11.8	41.2	11.8	17.6	0.0	11.8	100.0	100.0
	30人以上	0	1	5	1	0	1	1	0	9	9
	40人未満	0.0	11.1	55.6	11.1	0.0	11.1	11.1	0.0	100.0	100.0
	40人以上	0	2	0	1	1	1	1	0	6	6
50人未満	0.0	33.3	0.0	16.7	16.7	16.7	16.7	0.0	100.0	100.0	
50人以上	2	2	2	4	4	4	4	0	22	22	
	9.1	9.1	9.1	18.2	18.2	18.2	18.2	0.0	100.0	100.0	
会員数の増減	増えている	2	10	34	70	50	15	12	4	197	197
		1.0	5.1	17.3	35.5	25.4	7.6	6.1	2.0	100.0	100.0
	変わらない	0	5	17	39	27	8	3	2	101	101
		0.0	5.0	16.8	38.6	26.7	7.9	3.0	2.0	100.0	100.0
減っている	1	1	6	11	9	5	1	1	35	35	
	2.9	2.9	17.1	31.4	25.7	14.3	2.9	2.9	100.0	100.0	
活動年数	1年未満	0	0	1	1	3	0	0	0	5	5
		0.0	0.0	20.0	20.0	60.0	0.0	0.0	0.0	100.0	100.0
	1年以上5年未満	0	1	3	14	14	3	1	0	36	36
		0.0	2.8	8.3	38.9	38.9	8.3	2.8	0.0	100.0	100.0
	5年以上	1	1	6	14	12	4	5	1	44	44
	10年未満	2.3	2.3	13.6	31.8	27.3	9.1	11.4	2.3	100.0	100.0
	10年以上	0	3	5	12	4	2	2	1	29	29
	15年未満	0.0	10.3	17.2	41.4	13.8	6.9	6.9	3.4	100.0	100.0
	15年以上	0	2	3	9	4	1	1	0	20	20
20年未満	0.0	10.0	15.0	45.0	20.0	5.0	5.0	0.0	100.0	100.0	
20年以上	1	3	16	19	13	5	3	1	61	61	
	1.6	4.9	26.2	31.1	21.3	8.2	4.9	1.6	100.0	100.0	
会員年代	10~30歳代	0	1	2	1	1	0	0	0	6	6
		0.0	16.7	33.3	16.7	16.7	16.7	0.0	0.0	100.0	100.0
	40歳代	0	0	2	2	1	3	2	1	11	11
		0.0	0.0	18.2	18.2	9.1	27.3	18.2	9.1	100.0	100.0
	50歳代	0	1	3	7	12	6	2	0	31	31
		0.0	3.2	9.7	22.6	38.7	19.4	6.5	0.0	100.0	100.0
	60歳代	2	3	12	39	23	2	3	1	85	85
	2.4	3.5	14.1	45.9	27.1	2.4	3.5	1.2	100.0	100.0	
70歳代	0	5	14	21	11	3	5	1	60	60	
	0.0	8.3	23.3	35.0	18.3	5.0	8.3	1.7	100.0	100.0	

問7 新会員の受け入れは常時行われていますか。[回答は1つ]

(単位:人、%)

区分		常時受け 入れ体制 がある	定期的 に受け入 れている	あまり積 極的に受 け入れて いない	受け入れ ていない	その他	無回答	合計
全体		144	9	20	11	9	4	197
		73.1	4.6	10.2	5.6	4.6	2.0	100.0
会員数	10人未満	45	2	9	5	3	0	64
		70.3	3.1	14.1	7.8	4.7	0.0	100.0
	10人以上 20人未満	64	2	5	3	3	1	78
		82.1	2.6	6.4	3.8	3.8	1.3	100.0
	20人以上 30人未満	11	1	3	1	0	1	17
		64.7	5.9	17.6	5.9	0.0	5.9	100.0
	30人以上 40人未満	8	0	1	0	0	0	9
		88.9	0.0	11.1	0.0	0.0	0.0	100.0
	40人以上 50人未満	1	3	0	0	2	0	6
		16.7	50.0	0.0	0.0	33.3	0.0	100.0
50人以上	15	1	2	2	1	1	22	
	68.2	4.5	9.1	9.1	4.5	4.5	100.0	
会員数の 増減	増えてい る	144	9	20	11	9	4	197
		73.1	4.6	10.2	5.6	4.6	2.0	100.0
	変わらない	70	3	14	9	5	0	101
		69.3	3.0	13.9	8.9	5.0	0.0	100.0
減ってい る	27	3	2	1	1	1	35	
	77.1	8.6	5.7	2.9	2.9	2.9	100.0	
活動年数	1年未満	5	0	0	0	0	0	5
		100.0	0.0	0.0	0.0	0.0	0.0	100.0
	1年以上5 年未満	26	0	5	1	3	1	36
		72.2	0.0	13.9	2.8	8.3	2.8	100.0
	5年以上 10年未満	30	5	3	3	3	0	44
		68.2	11.4	6.8	6.8	6.8	0.0	100.0
	10年以上 15年未満	15	2	5	3	2	2	29
		51.7	6.9	17.2	10.3	6.9	6.9	100.0
	15年以上 20年未満	14	0	3	3	0	0	20
70.0		0.0	15.0	15.0	0.0	0.0	100.0	
20年以上	53	2	4	1	1	0	61	
	86.9	3.3	6.6	1.6	1.6	0.0	100.0	
会員年代	10~30 歳代	6	0	0	0	0	0	6
		100.0	0.0	0.0	0.0	0.0	0.0	100.0
	40歳代	6	1	1	2	1	0	11
		54.5	9.1	9.1	18.2	9.1	0.0	100.0
	50歳代	26	0	2	2	1	0	31
		83.9	0.0	6.5	6.5	3.2	0.0	100.0
	60歳代	62	3	10	5	4	1	85
72.9		3.5	11.8	5.9	4.7	1.2	100.0	
70歳代	41	5	7	2	3	2	60	
	68.3	8.3	11.7	3.3	5.0	3.3	100.0	

問8 あなたの団体が市内で活動するときによく利用する場所はどこですか。

[回答はいくつでも]

区分	(単位:人、%)														合計	無回答	その他	
	コミュニ ティセン ター	小・中学 校(体育 館・校庭 含む)	各児童館	自治会の 公民館	市の公民 館	図書館	生涯学習 情報セン ター	下野薬師 寺歴史 館・しもつ け風土記 の丘資料 館	グリムの 館	市のス ポーツ施 設	民間の教 室など	自宅・職 場	市外で 行っている	行っていない				わからない
全体	30	15	13	6	131	10	33	3	19	10	3	17	13	4	1	22	331	197
10人未満	15.2	7.6	6.6	3.0	66.5	5.1	16.8	1.5	9.6	5.1	1.5	8.6	6.6	2.0	0.5	11.2	168.0	100.0
10人以上 20人未満	4	7	3	0	40	5	6	0	6	2	1	4	5	4	0	8	95	64
20人以上 30人未満	6.3	10.9	4.7	0.0	62.5	7.8	9.4	0.0	9.4	3.1	1.6	6.3	7.8	6.3	0.0	12.5	148.4	100.0
30人以上 40人未満	11	2	5	4	57	4	11	1	5	4	1	6	5	0	0	4	120	78
40人以上 50人未満	14.1	2.6	6.4	5.1	73.1	5.1	14.1	1.3	6.4	5.1	1.3	7.7	6.4	0.0	0.0	5.1	153.8	100.0
50人以上	3	0	1	2	11	1	5	1	4	1	0	4	2	0	1	3	39	17
会員数	17.6	0.0	5.9	11.8	64.7	5.9	29.4	5.9	23.5	5.9	0.0	23.5	11.8	0.0	5.9	17.6	229.4	100.0
30人以上	1	0	1	0	7	0	1	0	1	0	0	0	0	0	0	0	11	9
40人以上	11.1	0.0	11.1	0.0	77.8	0.0	11.1	0.0	11.1	0.0	0.0	0.0	0.0	0.0	0.0	0.0	122.2	100.0
50人以上	2	1	1	0	2	0	4	1	0	1	0	0	0	0	0	1	13	6
増えている	33.3	16.7	16.7	0.0	33.3	0.0	66.7	16.7	0.0	16.7	0.0	0.0	0.0	0.0	0.0	16.7	216.7	100.0
変わらない	9	5	2	0	14	0	6	0	3	2	1	3	1	0	0	6	52	22
減っている	40.9	22.7	9.1	0.0	63.6	0.0	27.3	0.0	13.6	9.1	4.5	13.6	4.5	0.0	0.0	27.3	236.4	100.0
1年未満	30	15	13	6	131	10	33	3	19	10	3	17	13	4	1	22	331	197
1年以上5 年未満	15.2	7.6	6.6	3.0	66.5	5.1	16.8	1.5	9.6	5.1	1.5	8.6	6.6	2.0	0.5	11.2	168.0	100.0
5年以上 10年未満	14	7	4	4	63	7	17	0	9	4	2	9	6	4	0	12	162	101
10年以上 15年未満	13.9	6.9	4.0	4.0	62.4	6.9	16.8	0.0	8.9	4.0	2.0	8.9	5.9	4.0	0.0	11.9	160.4	100.0
15年以上 20年未満	7	4	6	0	20	2	7	2	4	1	0	4	4	0	0	4	65	35
20年以上	20.0	11.4	17.1	0.0	57.1	5.7	20.0	5.7	11.4	2.9	0.0	11.4	11.4	0.0	0.0	11.4	185.7	100.0
活動年数	0	0	0	0	4	0	2	0	0	0	0	0	0	0	0	0	6	5
1年未満	0.0	0.0	0.0	0.0	80.0	0.0	40.0	0.0	0.0	0.0	0.0	0.0	0.0	0.0	0.0	0.0	120.0	100.0
1年以上5 年未満	3	0	1	2	28	1	6	0	1	3	0	2	0	0	0	3	50	36
5年以上 10年未満	8.3	0.0	2.8	5.6	77.8	2.8	16.7	0.0	2.8	8.3	0.0	5.6	0.0	0.0	0.0	8.3	138.9	100.0
10年以上 15年未満	6	3	1	1	26	2	11	1	3	0	2	4	4	3	1	4	72	44
15年以上 20年未満	13.6	6.8	2.3	2.3	59.1	4.5	25.0	2.3	6.8	0.0	4.5	9.1	9.1	6.8	2.3	9.1	163.6	100.0
20年以上	7	4	3	0	20	0	5	0	4	3	0	1	3	1	0	5	56	29
10年未満	24.1	13.8	10.3	0.0	69.0	0.0	17.2	0.0	13.8	10.3	0.0	3.4	10.3	3.4	0.0	17.2	193.1	100.0
15年未満	4	0	2	1	16	1	4	1	1	1	0	1	2	0	0	1	36	20
20年未満	20.0	0.0	10.0	5.0	80.0	5.0	20.0	5.0	5.0	0.0	5.0	10.0	10.0	0.0	0.0	5.0	180.0	100.0
10~30 歳代	10	7	6	2	37	5	5	1	10	4	0	8	4	0	0	9	108	61
30~40 歳代	16.4	11.5	9.8	3.3	60.7	8.2	8.2	1.6	16.4	6.6	0.0	13.1	6.6	0.0	0.0	14.8	177.0	100.0
40~50 歳代	3	0	0	0	4	0	2	0	1	0	0	0	0	0	0	1	12	6
50~60 歳代	50.0	0.0	0.0	0.0	66.7	0.0	33.3	0.0	16.7	0.0	0.0	16.7	0.0	0.0	0.0	16.7	200.0	100.0
60~70 歳代	2	3	1	1	4	0	4	0	1	0	0	2	0	1	0	4	23	11
70歳代	18.2	27.3	9.1	9.1	36.4	0.0	36.4	0.0	9.1	0.0	0.0	18.2	0.0	9.1	0.0	36.4	209.1	100.0
会員年代	5	2	3	0	18	1	7	0	5	1	2	2	1	1	0	6	54	31
50歳代	16.1	6.5	9.7	0.0	58.1	3.2	22.6	0.0	16.1	3.2	6.5	6.5	3.2	3.2	0.0	19.4	174.2	100.0
60歳代	8	7	4	3	64	7	10	1	8	5	0	7	5	2	1	6	138	85
70歳代	9.4	8.2	4.7	3.5	75.3	8.2	11.8	1.2	9.4	5.9	0.0	8.2	5.9	2.4	1.2	7.1	162.4	100.0
	11	3	5	2	40	2	9	2	4	4	1	4	6	0	0	5	98	60
	18.3	5.0	8.3	3.3	66.7	3.3	15.0	3.3	6.7	6.7	1.7	6.7	10.0	0.0	0.0	8.3	163.3	100.0

2. 学習成果の活用について

問9 あなたの団体の活動目的は何ですか。〔回答はいくつでも〕

区分	(単位:人、%)													回答者数	
	趣味を豊かにするため	教養・能力を高めるため	他者との交流や知人を得るため	地域を良くするため	ボランティア活動を行うため	高度な専門知識を身に付けるため	自由時間を有効に活用するため	資格取得に役立てるため	老後の生活に有意義にするため	仕事や就職・転職に役立てるため	健康や体力づくりのため	その他	無回答		合計
全体	117	64	86	38	67	20	55	8	86	5	45	20	2	613	197
10人未満	59.4	32.5	43.7	19.3	34.0	10.2	27.9	4.1	43.7	2.5	22.8	10.2	1.0	311.2	100.0
10人以上	43	20	31	9	19	3	17	2	28	1	13	3	0	189	64
20人未満	67.2	31.3	48.4	14.1	29.7	4.7	26.6	3.1	43.8	1.6	20.3	4.7	0.0	295.3	100.0
20人以上	52	30	32	10	24	12	27	4	36	0	16	8	0	251	78
30人未満	66.7	38.5	41.0	12.8	30.8	15.4	34.6	5.1	46.2	0.0	20.5	10.3	0.0	321.8	100.0
30人以上	9	3	8	5	7	1	4	1	8	1	5	1	1	54	17
40人未満	52.9	17.6	47.1	29.4	41.2	5.9	23.5	5.9	47.1	5.9	29.4	5.9	5.9	317.6	100.0
40人以上	5	3	6	1	3	0	3	0	6	0	4	1	0	32	9
50人未満	55.6	33.3	66.7	11.1	33.3	0.0	33.3	0.0	66.7	0.0	44.4	11.1	0.0	355.6	100.0
50人以上	3	2	3	3	3	1	1	0	3	0	2	2	0	23	6
増えている	50.0	33.3	50.0	50.0	50.0	16.7	16.7	0.0	50.0	0.0	33.3	33.3	0.0	383.3	100.0
変わらない	5	6	6	10	11	3	3	1	5	3	5	5	0	63	22
減っている	22.7	27.3	27.3	45.5	50.0	13.6	13.6	4.5	22.7	13.6	22.7	22.7	0.0	286.4	100.0
1年未満	117	64	86	38	67	20	55	8	86	5	45	20	2	613	197
1年以上5年未満	59.4	32.5	43.7	19.3	34.0	10.2	27.9	4.1	43.7	2.5	22.8	10.2	1.0	311.2	100.0
5年以上10年未満	59	35	43	20	37	8	32	7	40	2	22	5	0	310	101
10年以上15年未満	58.4	34.7	42.6	19.8	36.6	7.9	31.7	6.9	39.6	2.0	21.8	5.0	0.0	306.9	100.0
15年以上20年未満	17	9	18	4	11	3	7	0	20	1	7	8	0	105	35
20年以上	48.6	25.7	51.4	11.4	31.4	8.6	20.0	0.0	57.1	2.9	20.0	22.9	0.0	300.0	100.0
10～30歳代	2	1	2	1	1	0	2	0	4	0	2	1	0	16	5
30～40歳代	40.0	20.0	40.0	20.0	20.0	0.0	40.0	0.0	80.0	0.0	40.0	20.0	0.0	320.0	100.0
40～50歳代	24	11	19	5	8	3	11	0	13	1	12	2	0	109	36
50～60歳代	66.7	30.6	52.8	13.9	22.2	8.3	30.6	0.0	36.1	2.8	33.3	5.6	0.0	302.8	100.0
60～70歳代	24	15	22	10	16	6	12	1	15	1	7	6	1	136	44
70歳以上	54.5	34.1	50.0	22.7	36.4	13.6	27.3	2.3	34.1	2.3	15.9	13.6	2.3	309.1	100.0
10年未満	17	7	10	6	13	2	6	2	14	0	10	4	0	91	29
10年以上20年未満	58.6	24.1	34.5	20.7	44.8	6.9	20.7	6.9	48.3	0.0	34.5	13.8	0.0	313.8	100.0
20年以上30年未満	13	8	9	4	8	1	7	0	11	0	5	0	0	66	20
30年以上40年未満	65.0	40.0	45.0	20.0	40.0	5.0	35.0	0.0	55.0	0.0	25.0	0.0	0.0	330.0	100.0
40年以上50年未満	37	22	24	11	20	8	17	5	29	3	9	7	0	192	61
50年以上60年未満	60.7	36.1	39.3	18.0	32.8	13.1	27.9	8.2	47.5	4.9	14.8	11.5	0.0	314.8	100.0
60歳以上70歳未満	3	1	4	2	3	2	2	1	0	1	1	1	0	21	6
70歳以上	50.0	16.7	66.7	33.3	50.0	33.3	33.3	16.7	0.0	16.7	16.7	16.7	0.0	350.0	100.0
10～20歳代	4	3	6	1	3	0	1	1	0	1	2	3	0	25	11
20～30歳代	36.4	27.3	54.5	9.1	27.3	0.0	9.1	9.1	0.0	9.1	18.2	27.3	0.0	227.3	100.0
30～40歳代	17	10	14	11	11	7	3	2	5	2	0	6	0	88	31
40～50歳代	54.8	32.3	45.2	35.5	35.5	22.6	9.7	6.5	16.1	6.5	0.0	19.4	0.0	283.9	100.0
50～60歳代	52	31	34	14	25	7	28	4	35	0	21	7	1	259	85
60歳以上70歳未満	61.2	36.5	40.0	16.5	29.4	8.2	32.9	4.7	41.2	0.0	24.7	8.2	1.2	304.7	100.0
70歳以上	39	18	27	9	23	4	20	0	45	1	21	3	0	210	60
全体	65.0	30.0	45.0	15.0	38.3	6.7	33.3	0.0	75.0	1.7	35.0	5.0	0.0	350.0	100.0

問10 あなたの団体は、地域の他団体との交流を行っていますか。[回答は1つ]

(単位:人、%)

区分		活発に交流している	多少の交流がある	現在交流はないが、今後は交流したいと思う	交流したいと思わない	わからない	その他	無回答	合計
全体		19	89	35	17	12	16	9	197
		9.6	45.2	17.8	8.6	6.1	8.1	4.6	100.0
会員数	10人未満	6	27	10	5	7	6	3	64
		9.4	42.2	15.6	7.8	10.9	9.4	4.7	100.0
	10人以上	3	37	20	6	4	4	4	78
	20人未満	3.8	47.4	25.6	7.7	5.1	5.1	5.1	100.0
	20人以上	2	10	0	3	0	1	1	17
	30人未満	11.8	58.8	0.0	17.6	0.0	5.9	5.9	100.0
	30人以上	1	3	2	1	0	2	0	9
	40人未満	11.1	33.3	22.2	11.1	0.0	22.2	0.0	100.0
	40人以上	1	4	0	0	0	1	0	6
50人未満	16.7	66.7	0.0	0.0	0.0	16.7	0.0	100.0	
50人以上	6	8	3	2	1	2	0	22	
	27.3	36.4	13.6	9.1	4.5	9.1	0.0	100.0	
会員数の増減	増えている	19	89	35	17	12	16	9	197
		9.6	45.2	17.8	8.6	6.1	8.1	4.6	100.0
	変わらない	9	45	16	10	9	8	4	101
		8.9	44.6	15.8	9.9	8.9	7.9	4.0	100.0
減っている	2	22	8	1	0	2	0	35	
	5.7	62.9	22.9	2.9	0.0	5.7	0.0	100.0	
活動年数	1年未満	0	0	4	1	0	0	0	5
		0.0	0.0	80.0	20.0	0.0	0.0	0.0	100.0
	1年以上5年未満	1	15	10	1	5	4	0	36
		2.8	41.7	27.8	2.8	13.9	11.1	0.0	100.0
	5年以上	2	18	7	5	2	6	4	44
	10年未満	4.5	40.9	15.9	11.4	4.5	13.6	9.1	100.0
	10年以上	5	13	4	2	0	2	3	29
	15年未満	17.2	44.8	13.8	6.9	0.0	6.9	10.3	100.0
	15年以上	0	11	2	3	3	1	0	20
20年未満	0.0	55.0	10.0	15.0	15.0	5.0	0.0	100.0	
20年以上	11	31	8	5	2	3	1	61	
	18.0	50.8	13.1	8.2	3.3	4.9	1.6	100.0	
会員年代	10~30歳代	3	2	0	0	1	0	0	6
		50.0	33.3	0.0	0.0	16.7	0.0	0.0	100.0
	40歳代	1	5	2	1	0	2	0	11
		9.1	45.5	18.2	9.1	0.0	18.2	0.0	100.0
	50歳代	4	18	4	1	2	2	0	31
		12.9	58.1	12.9	3.2	6.5	6.5	0.0	100.0
60歳代	3	37	17	9	6	8	5	85	
	3.5	43.5	20.0	10.6	7.1	9.4	5.9	100.0	
70歳代	6	26	12	6	3	4	3	60	
	10.0	43.3	20.0	10.0	5.0	6.7	5.0	100.0	

問 1 1 あなたの団体では、「生涯学習（学習活動）」を通じて身につけた知識・技能や経験を地域や他の人のために生かしたいと思いますか。[回答は1つ]

(単位:人、%)

区分		すでに実践している	生かしたいと思う	どちらかといえば、生かしたいと思う	どちらかといえば、生かしたいと思わない	生かしたいと思わない	わからない	無回答	合計
全体		70	52	37	8	7	18	5	197
		35.5	26.4	18.8	4.1	3.6	9.1	2.5	100.0
会員数	10人未満	26	10	12	4	4	7	1	64
		40.6	15.6	18.8	6.3	6.3	10.9	1.6	100.0
	10人以上 20人未満	20	25	18	2	3	8	2	78
		25.6	32.1	23.1	2.6	3.8	10.3	2.6	100.0
	20人以上 30人未満	7	7	3	0	0	0	0	17
		41.2	41.2	17.6	0.0	0.0	0.0	0.0	100.0
	30人以上 40人未満	3	0	3	2	0	1	0	9
		33.3	0.0	33.3	22.2	0.0	11.1	0.0	100.0
	40人以上 50人未満	2	2	0	0	0	1	1	6
	33.3	33.3	0.0	0.0	0.0	16.7	16.7	100.0	
50人以上	12	8	1	0	0	1	0	22	
	54.5	36.4	4.5	0.0	0.0	4.5	0.0	100.0	
会員数の増減	増えている	70	52	37	8	7	18	5	197
		35.5	26.4	18.8	4.1	3.6	9.1	2.5	100.0
	変わらない	36	23	16	6	5	14	1	101
	35.6	22.8	15.8	5.9	5.0	13.9	1.0	100.0	
減っている	10	11	11	1	0	1	1	35	
	28.6	31.4	31.4	2.9	0.0	2.9	2.9	100.0	
活動年数	1年未満	1	1	3	0	0	0	0	5
		20.0	20.0	60.0	0.0	0.0	0.0	0.0	100.0
	1年以上5年未満	11	6	12	0	2	5	0	36
		30.6	16.7	33.3	0.0	5.6	13.9	0.0	100.0
	5年以上 10年未満	15	10	8	3	3	3	2	44
		34.1	22.7	18.2	6.8	6.8	6.8	4.5	100.0
	10年以上 15年未満	12	4	3	1	2	5	2	29
		41.4	13.8	10.3	3.4	6.9	17.2	6.9	100.0
	15年以上 20年未満	5	8	2	2	0	3	0	20
	25.0	40.0	10.0	10.0	0.0	15.0	0.0	100.0	
20年以上	25	23	9	2	0	2	0	61	
	41.0	37.7	14.8	3.3	0.0	3.3	0.0	100.0	
会員年代	10~30歳代	2	3	1	0	0	0	0	6
		33.3	50.0	16.7	0.0	0.0	0.0	0.0	100.0
	40歳代	3	2	3	0	0	2	1	11
		27.3	18.2	27.3	0.0	0.0	18.2	9.1	100.0
	50歳代	11	7	10	0	0	3	0	31
		35.5	22.6	32.3	0.0	0.0	9.7	0.0	100.0
60歳代	27	22	17	3	6	8	2	85	
	31.8	25.9	20.0	3.5	7.1	9.4	2.4	100.0	
70歳代	25	17	6	5	1	5	1	60	
	41.7	28.3	10.0	8.3	1.7	8.3	1.7	100.0	

問12 問11で、「すでに実践している」「生かしたいと思う」「どちらかといえば、生かしたいと思う」と答えた方にお聞きします。

「生涯学習（学習活動）」を通じて身につけた知識・技能や経験を地域や他の人のために生かすには、どのようなことが必要だと思いますか。[回答はいくつでも]

(単位:人、%)

区分	地域活動・ボランティア活動の情報提供の充実	地域・技能や経験を生かす人と活動の場を結ぶコーディネーターの充実	人材登録制度の充実	発表の機会の充実	地域づくりに関する講座の充実	スキルアップのための講座の充実	その他	無回答	合計	回答者数	
全体	93	61	15	60	22	27	7	8	293	159	
	58.5	38.4	9.4	37.7	13.8	17.0	4.4	5.0	184.3	100.0	
会員数	10人未満	25	19	6	15	6	6	2	5	84	48
		52.1	39.6	12.5	31.3	12.5	12.5	4.2	10.4	175.0	100.0
	10人以上 20人未満	37	21	6	27	6	11	4	2	114	63
		58.7	33.3	9.5	42.9	9.5	17.5	6.3	3.2	181.0	100.0
	20人以上 30人未満	10	7	0	7	3	2	0	0	29	17
		58.8	41.2	0.0	41.2	17.6	11.8	0.0	0.0	170.6	100.0
	30人以上 40人未満	4	3	0	2	1	1	0	0	11	6
		66.7	50.0	0.0	33.3	16.7	16.7	0.0	0.0	183.3	100.0
	40人以上 50人未満	4	2	0	2	2	2	0	0	12	4
	100.0	50.0	0.0	50.0	50.0	50.0	0.0	0.0	300.0	100.0	
50人以上	13	9	3	7	4	5	1	1	43	21	
	61.9	42.9	14.3	33.3	19.0	23.8	4.8	4.8	204.8	100.0	
会員数の増減	増えている	93	61	15	60	22	27	7	8	293	159
		58.5	38.4	9.4	37.7	13.8	17.0	4.4	5.0	184.3	100.0
	変わらない	43	26	6	30	12	15	3	3	138	75
		57.3	34.7	8.0	40.0	16.0	20.0	4.0	4.0	184.0	100.0
減っている	22	11	3	13	2	4	1	2	58	32	
	68.8	34.4	9.4	40.6	6.3	12.5	3.1	6.3	181.3	100.0	
活動年数	1年未満	2	2	0	1	1	2	1	0	9	5
		40.0	40.0	0.0	20.0	20.0	40.0	20.0	0.0	180.0	100.0
	1年以上 5年未満	14	13	3	10	4	6	1	1	52	29
		48.3	44.8	10.3	34.5	13.8	20.7	3.4	3.4	179.3	100.0
	5年以上 10年未満	19	17	3	13	5	6	0	2	65	33
		57.6	51.5	9.1	39.4	15.2	18.2	0.0	6.1	197.0	100.0
	10年以上 15年未満	14	4	2	5	1	2	1	1	30	19
		73.7	21.1	10.5	26.3	5.3	10.5	5.3	5.3	157.9	100.0
	15年以上 20年未満	9	6	2	8	1	2	1	0	29	15
	60.0	40.0	13.3	53.3	6.7	13.3	6.7	0.0	193.3	100.0	
20年以上	34	18	5	23	10	8	3	4	105	57	
	59.6	31.6	8.8	40.4	17.5	14.0	5.3	7.0	184.2	100.0	
会員年代	10～30歳代	5	4	2	3	1	0	0	0	15	6
		83.3	66.7	33.3	50.0	16.7	0.0	0.0	0.0	250.0	100.0
	40歳代	6	6	1	3	0	0	0	0	16	8
		75.0	75.0	12.5	37.5	0.0	0.0	0.0	0.0	200.0	100.0
	50歳代	13	8	1	14	9	8	0	0	53	28
		46.4	28.6	3.6	50.0	32.1	28.6	0.0	0.0	189.3	100.0
60歳代	40	25	5	22	7	12	6	2	119	66	
	60.6	37.9	7.6	33.3	10.6	18.2	9.1	3.0	180.3	100.0	
70歳代	28	17	5	18	5	7	1	5	86	48	
	58.3	35.4	10.4	37.5	10.4	14.6	2.1	10.4	179.2	100.0	

問13 問11で、「どちらかといえば、生かしたいと思わない」、「生かしたいと思わない」と答えた方にお聞きします。

生かしたいと思わない理由はなんですか。[回答はいくつでも]

(単位:人、%)

区分	時間がない	きつかけがつかめない	費用がかかる	興味をひかれる活動がない	子どもや親を見てくれる人がいない	身近なところに活動場所がない	する必要を感じない	その他	無回答	合計	回答者数	
全体	2	2	2	0	0	0	5	6	1	18	15	
	13.3	13.3	13.3	0.0	0.0	0.0	33.3	40.0	6.7	120.0	100.0	
会員数	10人未満	0	1	2	0	0	2	3	1	9	8	
		0.0	12.5	25.0	0.0	0.0	0.0	25.0	37.5	12.5	112.5	100.0
	10人以上 20人未満	1	1	0	0	0	0	2	2	0	6	5
		20.0	20.0	0.0	0.0	0.0	0.0	40.0	40.0	0.0	120.0	100.0
	20人以上 30人未満	0	0	0	0	0	0	0	0	0	0	0
		—	—	—	—	—	—	—	—	—	—	—
	30人以上 40人未満	1	0	0	0	0	0	1	1	0	3	2
		50.0	0.0	0.0	0.0	0.0	0.0	50.0	50.0	0.0	150.0	100.0
	40人以上 50人未満	0	0	0	0	0	0	0	0	0	0	0
	—	—	—	—	—	—	—	—	—	—	—	
50人以上	0	0	0	0	0	0	0	0	0	0	0	
	—	—	—	—	—	—	—	—	—	—	—	
会員数の増減	増えている	2	2	2	0	0	5	6	1	18	15	
		13.3	13.3	13.3	0.0	0.0	0.0	33.3	40.0	6.7	120.0	100.0
	変わらない	2	1	2	0	0	2	5	1	13	11	
		18.2	9.1	18.2	0.0	0.0	0.0	18.2	45.5	9.1	118.2	100.0
減っている	0	0	0	0	0	0	1	0	0	1	1	
	0.0	0.0	0.0	0.0	0.0	0.0	100.0	0.0	0.0	100.0	100.0	
活動年数	1年未満	0	0	0	0	0	0	0	0	0	0	
		—	—	—	—	—	—	—	—	—	—	
	1年以上5年未満	0	0	0	0	0	2	1	0	3	2	
		0.0	0.0	0.0	0.0	0.0	0.0	100.0	50.0	0.0	150.0	100.0
	5年以上 10年未満	1	1	2	0	0	0	0	3	1	8	6
		16.7	16.7	33.3	0.0	0.0	0.0	0.0	50.0	16.7	133.3	100.0
	10年以上 15年未満	1	0	0	0	0	2	0	0	3	3	
		33.3	0.0	0.0	0.0	0.0	0.0	66.7	0.0	0.0	100.0	100.0
	15年以上 20年未満	0	1	0	0	0	0	0	1	0	2	2
	0.0	50.0	0.0	0.0	0.0	0.0	0.0	50.0	0.0	100.0	100.0	
20年以上	0	0	0	0	0	0	1	1	0	2	2	
	0.0	0.0	0.0	0.0	0.0	0.0	50.0	50.0	0.0	100.0	100.0	
会員年代	10～30歳代	0	0	0	0	0	0	0	0	0	0	
		—	—	—	—	—	—	—	—	—	—	
	40歳代	0	0	0	0	0	0	0	0	0	0	
		—	—	—	—	—	—	—	—	—	—	
	50歳代	0	0	0	0	0	0	0	0	0	0	
		—	—	—	—	—	—	—	—	—	—	
60歳代	2	2	1	0	0	0	3	4	0	12	9	
	22.2	22.2	11.1	0.0	0.0	0.0	33.3	44.4	0.0	133.3	100.0	
70歳代	0	0	1	0	0	0	2	2	1	6	6	
	0.0	0.0	16.7	0.0	0.0	0.0	33.3	33.3	16.7	100.0	100.0	

下野市の生涯学習に関するアンケート調査
報告書

平成27年9月

発行 下野市教育委員会

編集 下野市教育委員会事務局生涯学習文化課

〒329-0594 栃木県下野市石橋552-4

電話 0285-52-1119 ファックス 0285-52-2624