

<下野市 まちづくりアンケート>

第二次下野市総合計画後期基本計画策定のための若者アンケート

令和2年3月

# 目次

1. 調査概要 .....	1
(1) 回答者 .....	1
(2) まちづくりへの関心 .....	1
(3) 下野市について .....	1
(4) 定住意向 .....	1
2. 集計結果 .....	2
(1) 回答者について .....	2
①性別と出身の中学校 .....	2
②居住年数 .....	4
③近所とのふれあい .....	5
④学校の授業や部活動以外のスポーツ、文化活動 .....	6
(2) まちづくりへの関心 .....	7
①下野市で行われている活動への参加意向 .....	7
(3) 下野市に感じていること .....	9
①下野市への思い .....	9
②下野市の住みやすさ .....	10
③身近な生活環境 .....	11
④自慢できるものや将来に大切に残したいもの .....	19
⑤下野市長になったらしたいこと .....	20
(4) 下野市への居住意向 .....	21
①下野市への将来の居住意向 .....	21
②下野市に住みたい理由 .....	22
③下野市に住みたくない理由 .....	24
3. 調査票 .....	27

# 1. 調査概要

- ◆対象 高校2年生に相当する市民  
(前は栃木県立小山北桜高等学校と栃木県立石橋高等学校の在生)
- ◆調査方法 郵送配布・郵送回収
- ◆配布 613票
- ◆回収 154票(回収率25.1%)
- ◆調査時期 令和元年7月11日～8月9日

## 【調査結果の概要】

### (1) 回答者

- ・近所の人とのふれあいは「よくある」が23.4%、「時々ある」が45.5%、合わせて68.9%が“ある”と回答しています。
- ・学校外でスポーツ・文化活動を「している」のは14.9%となっています。

### (2) まちづくりへの関心

- ・参加したい活動は、「身近な地域でのお祭り」が34.4%で第1位となっています。一方、「参加したくない」は11.0%です。

### (3) 下野市について

- ・下野市が「好き」が39.0%、「どちらかといえば好き」が38.3%、合わせて“好き”が77.3%となっています。
- ・下野市は「住みやすい」が55.2%、「どちらかといえば住みやすい」が35.1%、合わせて“住みやすい”が90.3%となっています。
- ・生活環境で「とても思う」と「少し思う」を合わせた割合が、唯一50%に満たないのが「バスが便利」と思う割合であり、他はすべて50%以上となっています。

加重平均で1.0を上回った項目(全員が「少し思う」と回答した水準)は、「医療サービスが充実」「電車が便利」「公園や広場が多い」「小中学校が充実」の4項目です。唯一、「バスが便利」がマイナスとなっています。

$$\begin{aligned} & \text{※加重平均値} = (\text{「とても思う」} \times 2 + \text{「少し思う」} \times 1 - \text{「あまり思わない」} \times 1 - \text{「まったく思わない」} \times 2) \\ & \quad \div (\text{無回答を除く回答者数}) \end{aligned}$$

### (4) 定住意向

- ・将来、下野市に「住みたい」が23.4%、「できれば住みたい」が39.6%、合わせて“住みたい”が63.0%であり、逆に“住みたくない”が34.4%となっています。
- “住みたい”理由(63.0%のうち)は、「下野市は暮らしやすいから」が54.6%です。
- “住みたくない”理由(34.4%のうち)は、「下野市以外の生活にあこがれているから」が56.6%となっています。

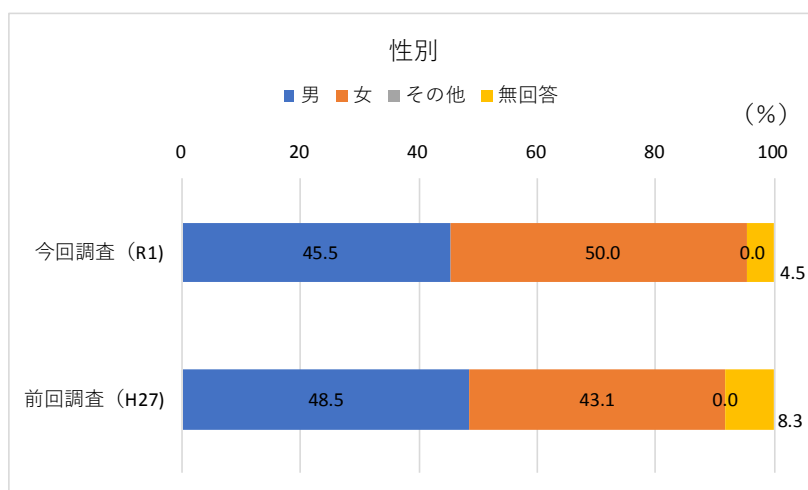
## 2. 集計結果

### (1) 回答者について

#### ①性別と出身の中学校

問1 あなたの性別と出身の中学校についてお答えください。

あなたの性別

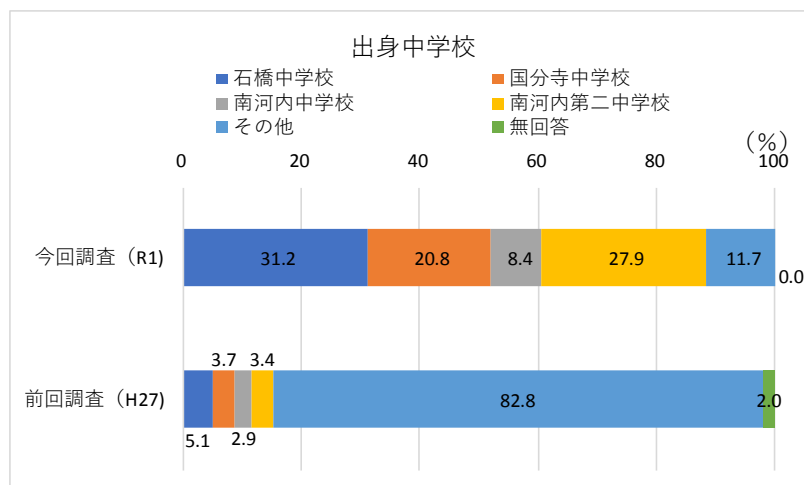


前回調査は、栃木県立小山北桜高等学校と栃木県立石橋高等学校の在籍生を対象に実施している。

このため、前回調査と今回調査の対象が違うため、比較はできない。

参考資料として前回調査を添付したものであり、取扱には留意が必要である。

出身の中学校について



回答者の男女比は「男」が45.5%、「女」が50.0%となっています。

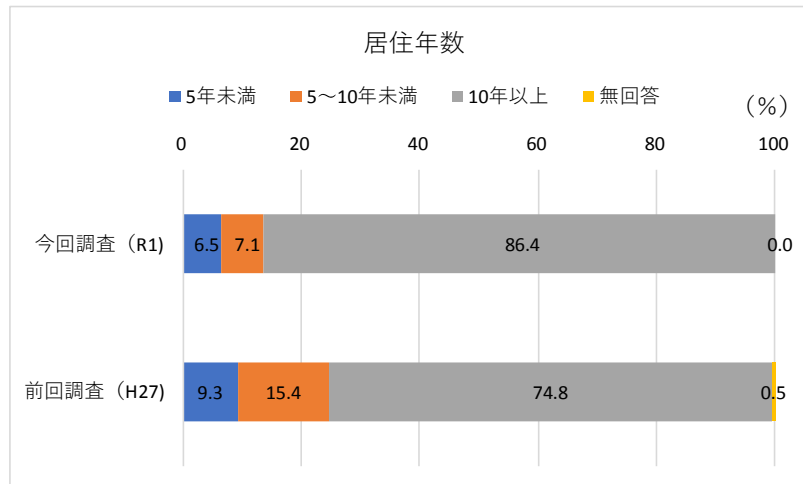
出身の中学校は、「石橋中学校」が31.2%、「南河内第二中学校」が27.9%、「国分寺中学校」20.8%、「南河内中学校」が8.4%となっています。

問1-1 性別		1 男	2 女	3 その他	無 回 答	回 答 者 総 数
回答者総数（全体）		45.5	50.0	0.0	4.5	154
性別	男	100.0	0.0	0.0	0.0	70
	女	0.0	100.0	0.0	0.0	77
	その他	0.0	0.0	0.0	100.0	7
	無回答	-	-	-	-	0
出身 中 学 校	石橋中学校	39.6	58.3	0.0	2.1	48
	国分寺中学校	50.0	50.0	0.0	0.0	32
	南河内中学校	46.2	46.2	0.0	7.7	13
	南河内第二中学校	44.2	46.5	0.0	9.3	43
	その他	55.6	38.9	0.0	5.6	18
	無回答	-	-	-	-	0

問1-2 出身中学校		1 石 橋 中 学 校	2 国 分 寺 中 学 校	3 南 河 内 中 学 校	4 南 河 内 第 二 中 学 校	5 そ の 他	無 回 答	回 答 者 総 数
回答者総数（全体）		31.2	20.8	8.4	27.9	11.7	0.0	154
性別	男	27.1	22.9	8.6	27.1	14.3	0.0	70
	女	36.4	20.8	7.8	26.0	9.1	0.0	77
	その他	14.3	0.0	14.3	57.1	14.3	0.0	7
	無回答	-	-	-	-	-	-	0
出身 中 学 校	石橋中学校	100.0	0.0	0.0	0.0	0.0	0.0	48
	国分寺中学校	0.0	100.0	0.0	0.0	0.0	0.0	32
	南河内中学校	0.0	0.0	100.0	0.0	0.0	0.0	13
	南河内第二中学校	0.0	0.0	0.0	100.0	0.0	0.0	43
	その他	0.0	0.0	0.0	0.0	100.0	0.0	18
	無回答	-	-	-	-	-	-	0

## ②居住年数

問2 あなたは、下野市（合併前の石橋町、国分寺町、南河内町も含めて）に何年住んでいますか。



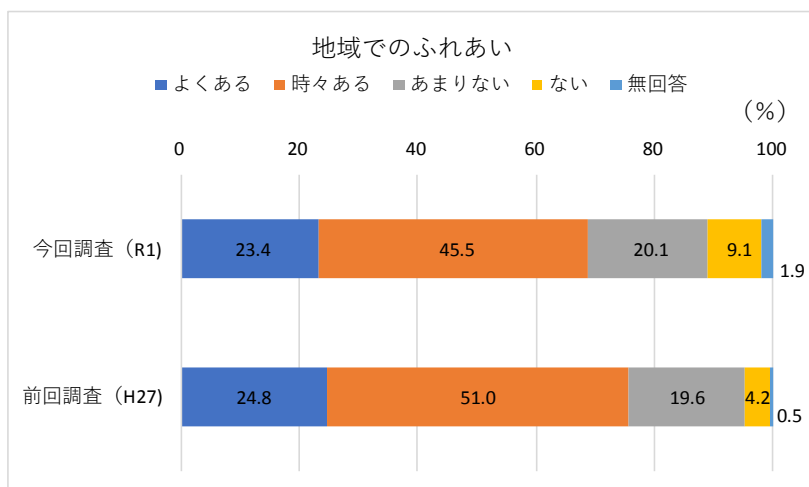
下野市での居住年数は、「10年以上」が86.4%と8割強となっています。

「10年以上」の割合を属性別にみると、性別では、男女とも85.7%で同じ割合となっています。学校別では、「南河内中学校」で100%、「国分寺中学校」で96.9%となっています。

問2 居住年数		1 5 年 未 満	2 5 ~ 1 0 年 未 満	3 1 0 年 以 上	無 回 答	回 答 者 総 数
回答者総数（全体）		6.5	7.1	86.4	0.0	154
性別	男	7.1	7.1	85.7	0.0	70
	女	6.5	7.8	85.7	0.0	77
	その他	0.0	0.0	100.0	0.0	7
	無回答	-	-	-	-	0
出身 中 学 校	石橋中学校	0.0	16.7	83.3	0.0	48
	国分寺中学校	3.1	0.0	96.9	0.0	32
	南河内中学校	0.0	0.0	100.0	0.0	13
	南河内第二中学校	4.7	7.0	88.4	0.0	43
	その他	38.9	0.0	61.1	0.0	18
	無回答	-	-	-	-	0

### ③近所とのふれあい

問3 あなたは、近所の人とあいさつを交わすなど、地域の人とのふれあいがありますか。

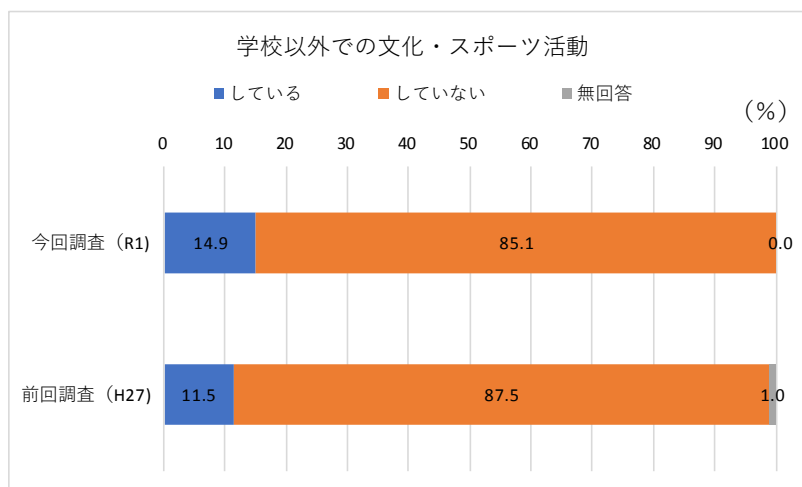


近所とのふれあいは、「よくある」が23.4%、「時々ある」が45.5%となっています。  
属性別では、「時々ある」は「男」が50.0%、「女」が40.3%となっています。

問3 地域でのふれあい		1 よくある	2 時々ある	3 あまりない	4 ない	無回答	回答者総数
回答者総数 (全体)		23.4	45.5	20.1	9.1	1.9	154
性別	男	15.7	50.0	21.4	10.0	2.9	70
	女	28.6	40.3	20.8	9.1	1.3	77
	その他	42.9	57.1	0.0	0.0	0.0	7
	無回答	-	-	-	-	-	0
出身中学校	石橋中学校	22.9	41.7	22.9	10.4	2.1	48
	国分寺中学校	25.0	43.8	21.9	9.4	0.0	32
	南河内中学校	38.5	46.2	15.4	0.0	0.0	13
	南河内第二中学校	25.6	46.5	18.6	4.7	4.7	43
	その他	5.6	55.6	16.7	22.2	0.0	18
	無回答	-	-	-	-	-	0

#### ④学校の授業や部活動以外のスポーツ、文化活動

問4 あなたは、学校の授業や部活動以外に、スポーツ、文化活動をしていますか。



学校の授業や部活動以外でスポーツ、文化活動を「している」が14.9%、「していない」が85.1%となっています。

出身中学校別でも、「していない」が各校とも多くなっています。

問4 学校以外での文化・スポーツ活動		1 している	2 していない	無回答	回答者総数
回答者総数 (全体)		14.9	85.1	0.0	154
性別	男	15.7	84.3	0.0	70
	女	13.0	87.0	0.0	77
	その他	28.6	71.4	0.0	7
	無回答	-	-	-	0
出身中学校	石橋中学校	16.7	83.3	0.0	48
	国分寺中学校	18.8	81.3	0.0	32
	南河内中学校	0.0	100.0	0.0	13
	南河内第二中学校	14.0	86.0	0.0	43
	その他	16.7	83.3	0.0	18
	無回答	-	-	-	0

#### 【している活動の内容】

(件数の記述のないものは1件)

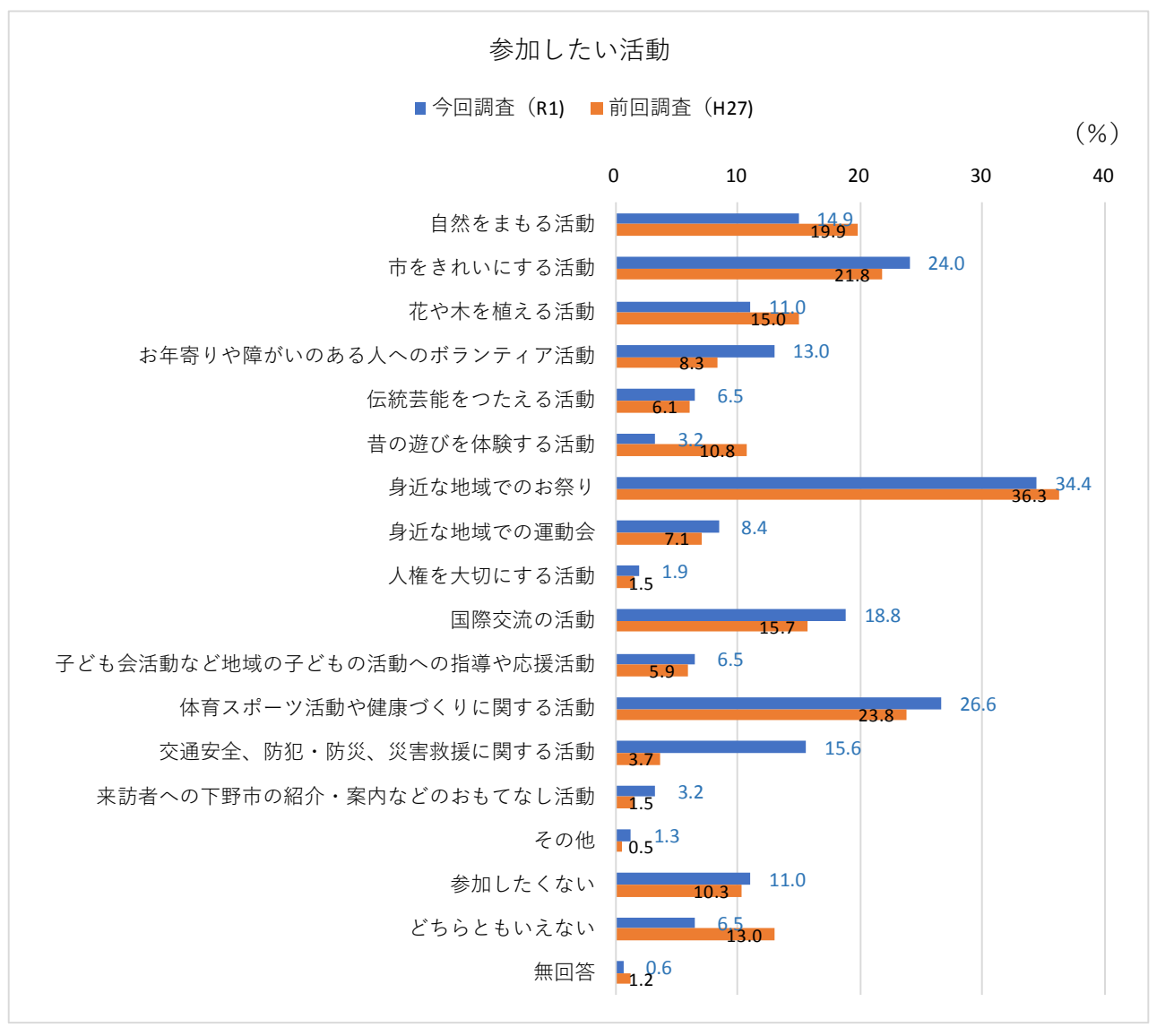
- 野球 2件
- サッカー (うち1件はフットサル含む) 2件
- 水泳
- アイスホッケー
- ゴルフ、ピアノ
- ソフトボール
- 筋力トレーニング、ジョギング
- 市のテニス教室
- ランニング
- 空手
- バスケットボール
- 石橋剣道育成会所属
- ヤマハ音楽教室 2件
- 演劇部
- お琴
- バレエ
- 箏の稽古
- コミュニティー伝統芸能活動
- 書道



## (2) まちづくりへの関心

### ①下野市で行われている活動への参加意向

問5 下野市では、自治基本条例に基づき「市民が主役のまちづくり」、「協働によるまちづくり」を進めています。また、まちの美化活動、文化活動、スポーツ、ボランティア活動など、市民同士が協力して、または市民と市役所が協力して、様々なまちづくりを行っています。あなたは、下野市で行われているどのような活動に参加したいですか。〈〇は3つまで〉



下野市で行われている活動への参考意向は、「身近な地域でのお祭り」が34.4%、「体育スポーツ活動や健康づくりに関する活動」が26.6%、「市をきれいにする活動」が24.0%、「国際交流の活動」が18.8%などとなっています。

属性別にみても、概ね「身近な地域でのお祭り」が多くなっていますが、「男」や「南河内中学校」では「体育スポーツ活動や健康づくりに関する活動」が最も多くなっています。

【その他】

- ・自治医大駅、小金井駅周辺でのバス整備
- ・重病患者への募金及び病気の広報活動

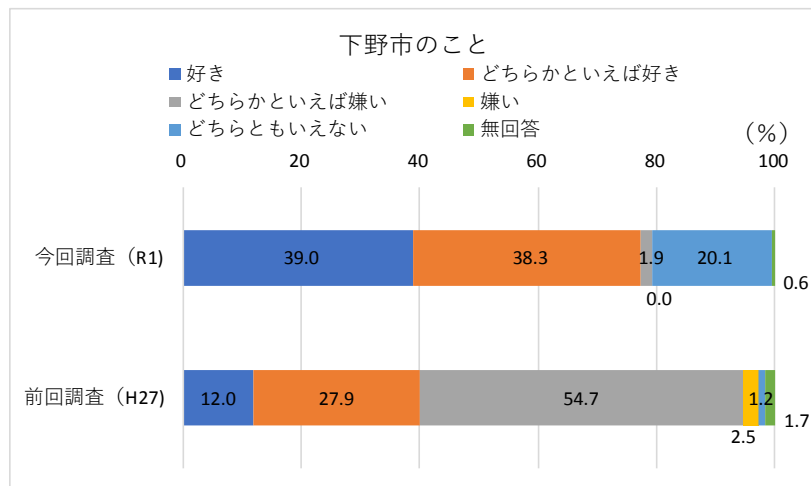
問5 参加したい活動	1 自然をまもる活動	2 市をきれいにする活動	3 花や木を植える活動	4 お年寄りや障がいのある人へのボランティア活動	5 伝統芸能をつたえる活動	6 昔の遊びを体験する活動	7 身近な地域でのお祭り	8 身近な地域での運動会	9 人権を大切にしている活動	10 国際交流の活動	
回答者総数（全体）	14.9	24.0	11.0	13.0	6.5	3.2	34.4	8.4	1.9	18.8	
性別	男	20.0	20.0	5.7	11.4	5.7	4.3	31.4	8.6	2.9	15.7
	女	10.4	28.6	13.0	13.0	7.8	2.6	37.7	7.8	1.3	22.1
	その他	14.3	14.3	42.9	28.6	0.0	0.0	28.6	14.3	0.0	14.3
	無回答	-	-	-	-	-	-	-	-	-	-
出身中学校	石橋中学校	12.5	25.0	12.5	14.6	6.3	2.1	43.8	10.4	2.1	10.4
	国分寺中学校	12.5	21.9	6.3	6.3	3.1	3.1	40.6	12.5	3.1	9.4
	南河内中学校	23.1	23.1	7.7	7.7	7.7	7.7	23.1	15.4	7.7	23.1
	南河内第二中学校	14.0	25.6	14.0	16.3	11.6	4.7	30.2	4.7	0.0	23.3
	その他	22.2	22.2	11.1	16.7	0.0	0.0	16.7	0.0	0.0	44.4
	無回答	-	-	-	-	-	-	-	-	-	-

問5 参加したい活動	11 子どもの会や子ども会への活動	12 子育てに関する活動や健康	13 防災、交通安全、災害救援に関する活動	14 来訪者への案内などの紹介活動	15 その他	16 参加したくない	17 どちらともいえない	無回答	回答者総数	
回答者総数（全体）	6.5	26.6	15.6	3.2	1.3	11.0	6.5	0.6	154	
性別	男	2.9	35.7	12.9	1.4	2.9	14.3	7.1	1.4	70
	女	9.1	19.5	19.5	3.9	0.0	9.1	5.2	0.0	77
	その他	14.3	14.3	0.0	14.3	0.0	0.0	14.3	0.0	7
	無回答	-	-	-	-	-	-	-	-	0
出身中学校	石橋中学校	12.5	27.1	14.6	4.2	0.0	8.3	6.3	0.0	48
	国分寺中学校	6.3	31.3	12.5	0.0	0.0	12.5	9.4	3.1	32
	南河内中学校	0.0	30.8	7.7	0.0	0.0	7.7	15.4	0.0	13
	南河内第二中学校	4.7	25.6	23.3	2.3	4.7	7.0	4.7	0.0	43
	その他	0.0	16.7	11.1	11.1	0.0	27.8	0.0	0.0	18
	無回答	-	-	-	-	-	-	-	-	0

### (3) 下野市に感じていること

#### ①下野市への思い

問6 あなたは、下野市のことをどのように思っていますか。 <〇は1つ>



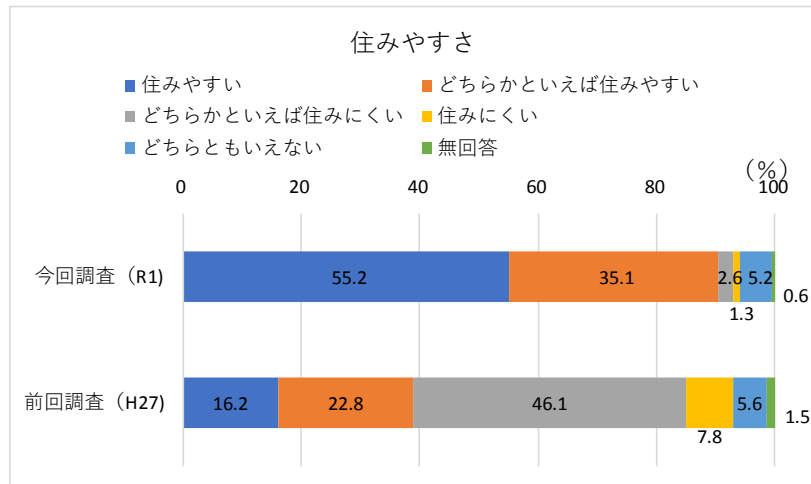
下野市への思いは、「好き」が39.0%、「どちらかといえば好き」が38.3%で、合わせて77.3%が“好き”と回答しています。

属性別にみても、「好き」と「どちらかといえば好き」が多い傾向にあります。

問6 下野市への好き嫌い		1 好き	2 どちらかといえば好き	3 どちらかといえば嫌い	4 嫌い	5 どちらともいえない	無回答	回答者総数
回答者総数 (全体)		39.0	38.3	1.9	0.0	20.1	0.6	154
性別	男	37.1	41.4	1.4	0.0	18.6	1.4	70
	女	39.0	39.0	2.6	0.0	19.5	0.0	77
	その他	57.1	0.0	0.0	0.0	42.9	0.0	7
	無回答	-	-	-	-	-	-	0
出身中学校	石橋中学校	39.6	39.6	4.2	0.0	14.6	2.1	48
	国分寺中学校	34.4	40.6	3.1	0.0	21.9	0.0	32
	南河内中学校	46.2	23.1	0.0	0.0	30.8	0.0	13
	南河内第二中学校	41.9	44.2	0.0	0.0	14.0	0.0	43
	その他	33.3	27.8	0.0	0.0	38.9	0.0	18
	無回答	-	-	-	-	-	-	0

## ②下野市の住みやすさ

問7 下野市は、住みやすいと思いますか。 <〇は1つ>



下野市の住みやすさは、「住みやすい」が55.2%、「どちらかといえば住みやすい」が35.1%で、合わせて90.3%が“住みやすい”と回答しています。

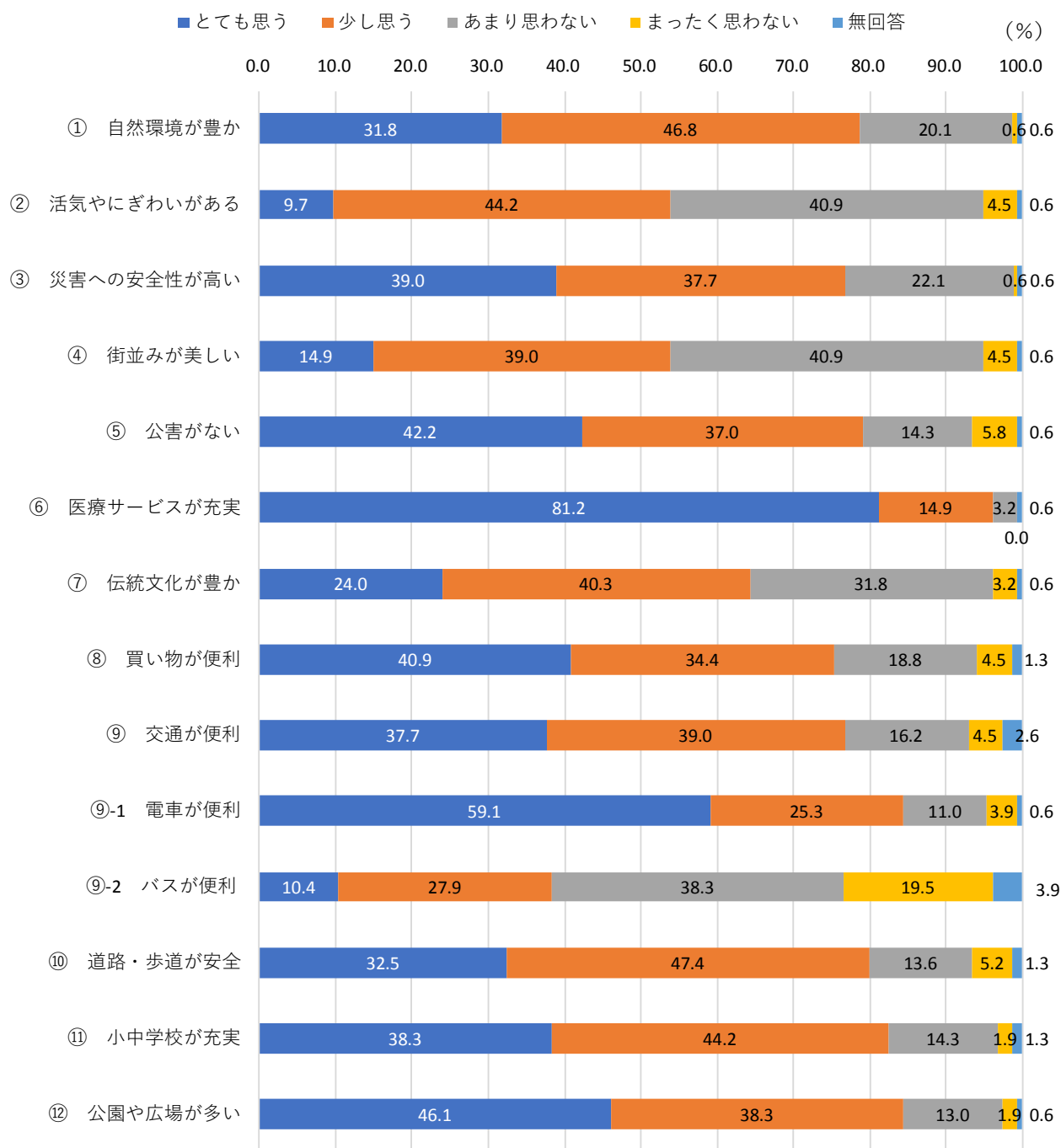
属性別でも「住みやすい」が最も多くなっています。

問7 住みやすさ		1 住みやすい	2 どちらか よいかと いえば住	3 どちらか よいかと いえば住	4 住みに くい	5 どちらとも いえない	無 回答	回 答 者 総 数
回答者総数 (全体)		55.2	35.1	2.6	1.3	5.2	0.6	154
性 別	男	61.4	30.0	0.0	1.4	5.7	1.4	70
	女	49.4	40.3	3.9	1.3	5.2	0.0	77
	その他	57.1	28.6	14.3	0.0	0.0	0.0	7
	無回答	-	-	-	-	-	-	0
出 身 中 学 校	石橋中学校	54.2	29.2	2.1	4.2	8.3	2.1	48
	国分寺中学校	50.0	40.6	0.0	0.0	9.4	0.0	32
	南河内中学校	61.5	23.1	15.4	0.0	0.0	0.0	13
	南河内第二中学校	65.1	32.6	0.0	0.0	2.3	0.0	43
	その他	38.9	55.6	5.6	0.0	0.0	0.0	18
	無回答	-	-	-	-	-	-	0

### ③身近な生活環境

問8 下野市の生活環境の中で、次の内容について、どのように思いますか。

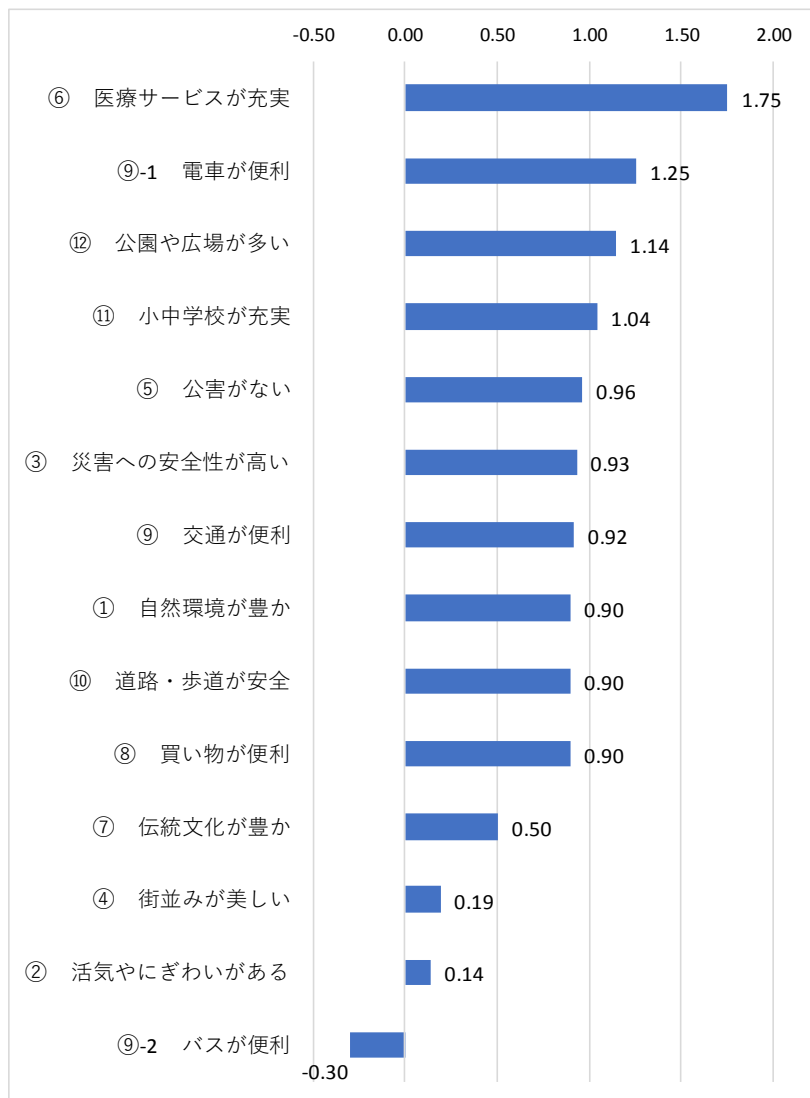
<〇は1つ>



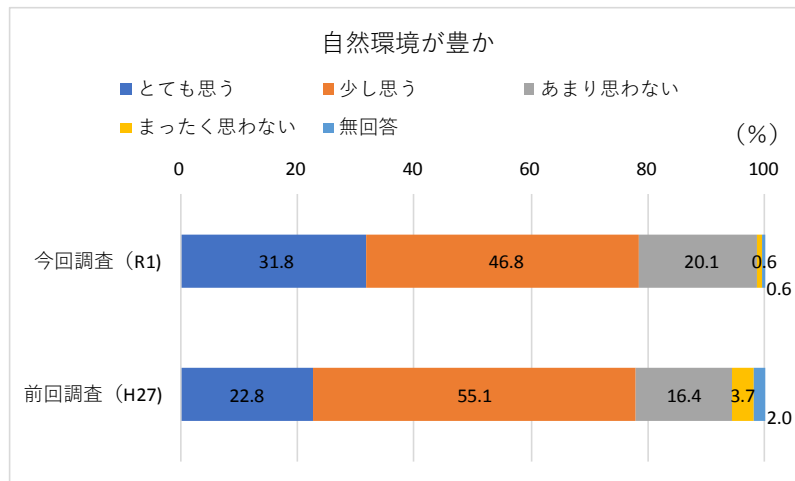
身近な生活環境について、「とても思う」と「少し思う」を合わせた“思う”が多かったのは、「医療サービスが充実」が96.1%、「電車が便利」と「公園や広場が多い」がともに84.4%となっています。他の項目も“思う”が8割前後となっている中で、「バスが便利」は38.3%、「街並みが美しい」が53.9%と比較的低くなっています。

加重平均をみると、「バスが便利」が最も低く唯一マイナスとなっており、次いで「活気やにぎわいがある」、「街並みが美しい」が比較的低く、これらへの取組が求められています。

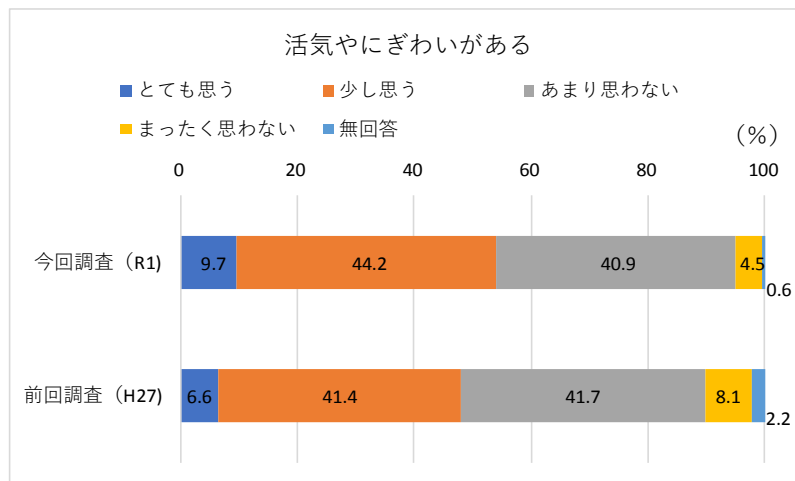
■加重平均



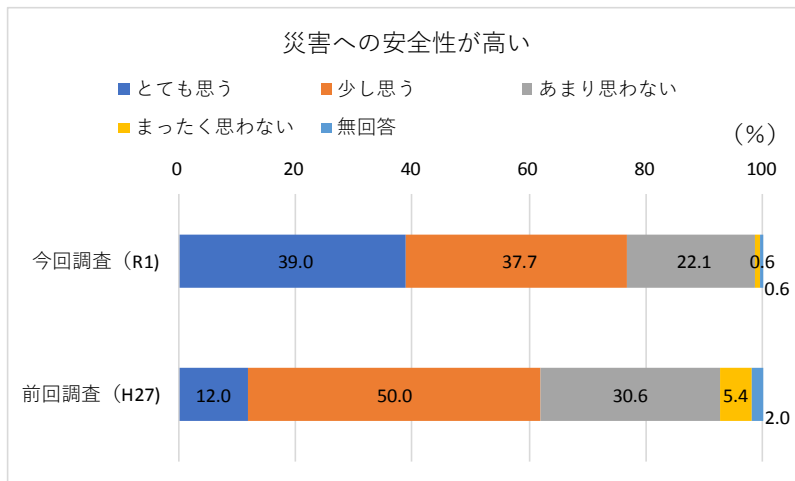
※加重平均値＝（「とても思う」×2＋「少し思う」×1－「あまり思わない」×1－「まったく思わない」×2）  
 ÷（無回答を除く回答者数）



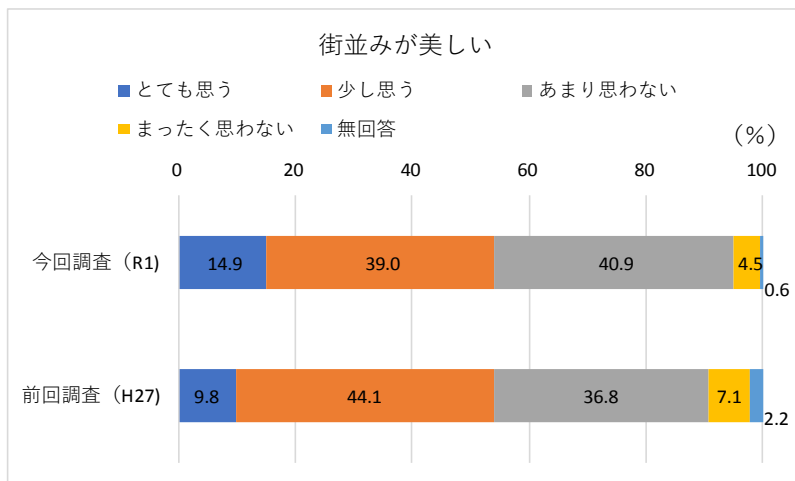
問8① 自然環境が豊か		1 とても 思う	2 少し 思う	3 な あ ま り 思 わ	4 ま つ た く 思	無 回 答	回 答 者 総 数
回答者総数 (全体)		31.8	46.8	20.1	0.6	0.6	154
性 別	男	38.6	44.3	15.7	0.0	1.4	70
	女	28.6	48.1	22.1	1.3	0.0	77
	その他	0.0	57.1	42.9	0.0	0.0	7
	無回答	-	-	-	-	-	0
出 身 中 学 校	石橋中学校	31.3	56.3	10.4	0.0	2.1	48
	国分寺中学校	31.3	56.3	12.5	0.0	0.0	32
	南河内中学校	53.8	30.8	15.4	0.0	0.0	13
	南河内第二中学校	16.3	44.2	37.2	2.3	0.0	43
	その他	55.6	22.2	22.2	0.0	0.0	18
	無回答	-	-	-	-	-	0



問8② 活気やにぎわいがある		1 と て も 思 う	2 少 し 思 う	3 な あ ま り 思 わ	4 ま つ た く 思	無 回 答	回 答 者 総 数
回答者総数 (全体)		9.7	44.2	40.9	4.5	0.6	154
性 別	男	14.3	41.4	38.6	4.3	1.4	70
	女	5.2	48.1	41.6	5.2	0.0	77
	その他	14.3	28.6	57.1	0.0	0.0	7
	無回答	-	-	-	-	-	0
出 身 中 学 校	石橋中学校	8.3	37.5	43.8	8.3	2.1	48
	国分寺中学校	3.1	46.9	46.9	3.1	0.0	32
	南河内中学校	15.4	30.8	53.8	0.0	0.0	13
	南河内第二中学校	11.6	53.5	32.6	2.3	0.0	43
	その他	16.7	44.4	33.3	5.6	0.0	18
	無回答	-	-	-	-	-	0

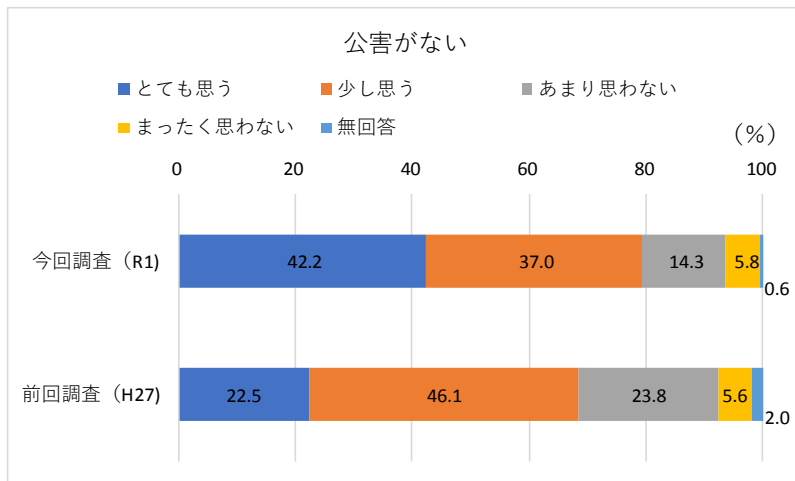


問8③ 災害への安全性が高い		1 とても思う	2 少し思う	3 あまり思わない	4 まったく思わない	無回答	回答者総数
回答者総数 (全体)		39.0	37.7	22.1	0.6	0.6	154
性別	男	41.4	37.1	18.6	1.4	1.4	70
	女	35.1	39.0	26.0	0.0	0.0	77
	その他	57.1	28.6	14.3	0.0	0.0	7
	無回答	-	-	-	-	-	0
出身中学校	石橋中学校	33.3	37.5	27.1	0.0	2.1	48
	国分寺中学校	34.4	43.8	18.8	3.1	0.0	32
	南河内中学校	53.8	30.8	15.4	0.0	0.0	13
	南河内第二中学校	39.5	37.2	23.3	0.0	0.0	43
	その他	50.0	33.3	16.7	0.0	0.0	18
	無回答	-	-	-	-	-	0

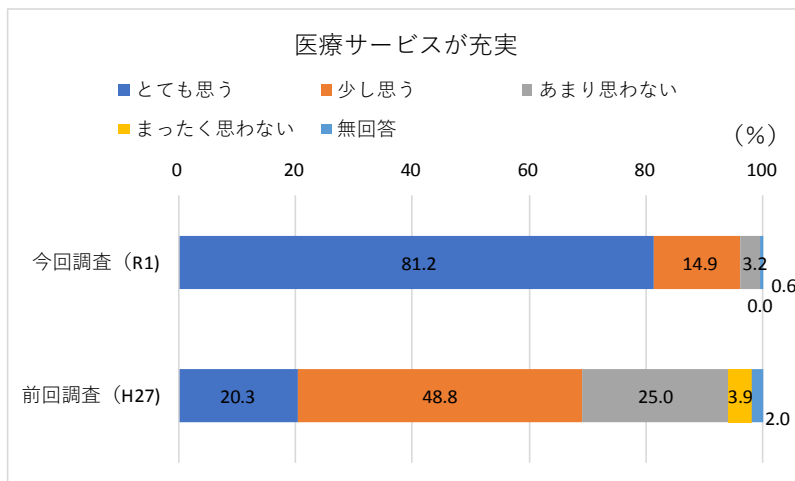


問8④ 街並みが美しい		1 とても思う	2 少し思う	3 あまり思わない	4 まったく思わない	無回答	回答者総数
回答者総数 (全体)		14.9	39.0	40.9	4.5	0.6	154
性別	男	12.9	41.4	40.0	4.3	1.4	70
	女	15.6	37.7	41.6	5.2	0.0	77
	その他	28.6	28.6	42.9	0.0	0.0	7
	無回答	-	-	-	-	-	0
出身中学校	石橋中学校	10.4	33.3	45.8	8.3	2.1	48
	国分寺中学校	12.5	37.5	46.9	3.1	0.0	32
	南河内中学校	15.4	23.1	61.5	0.0	0.0	13
	南河内第二中学校	20.9	51.2	25.6	2.3	0.0	43
	その他	16.7	38.9	38.9	5.6	0.0	18
	無回答	-	-	-	-	-	0

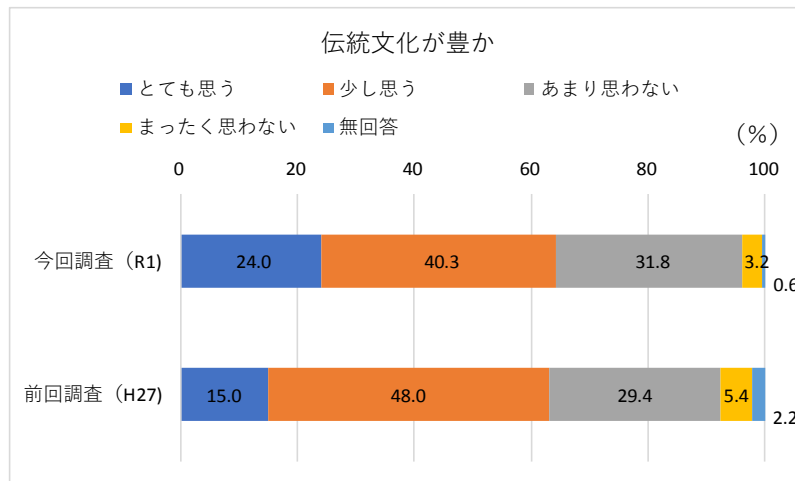




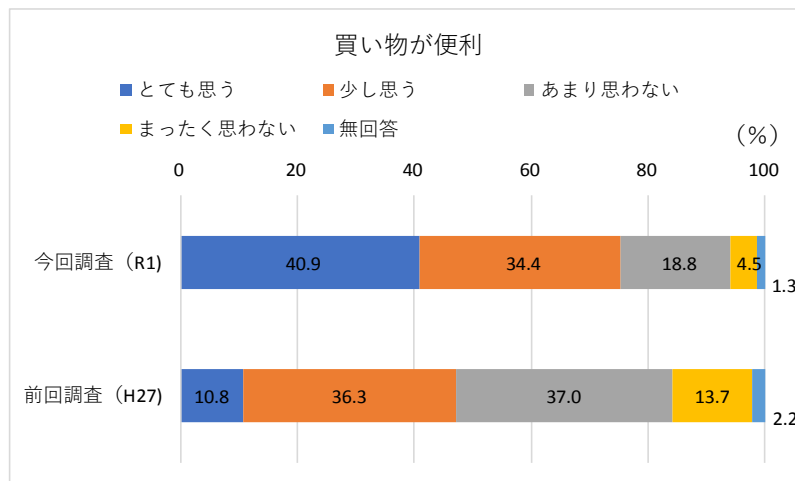
問8⑤ 公害がない		1 とても 思う	2 少し 思う	3 な あ ま り 思 わ	4 ま つ た く 思	無 回 答	回 答 者 総 数
回答者総数 (全体)		42.2	37.0	14.3	5.8	0.6	154
性 別	男	42.9	35.7	14.3	5.7	1.4	70
	女	42.9	40.3	13.0	3.9	0.0	77
	その他	28.6	14.3	28.6	28.6	0.0	7
	無回答	-	-	-	-	-	0
出 身 中 学 校	石橋中学校	45.8	33.3	16.7	2.1	2.1	48
	国分寺中学校	31.3	50.0	15.6	3.1	0.0	32
	南河内中学校	46.2	46.2	0.0	7.7	0.0	13
	南河内第二中学校	46.5	27.9	16.3	9.3	0.0	43
	その他	38.9	38.9	11.1	11.1	0.0	18
	無回答	-	-	-	-	-	0



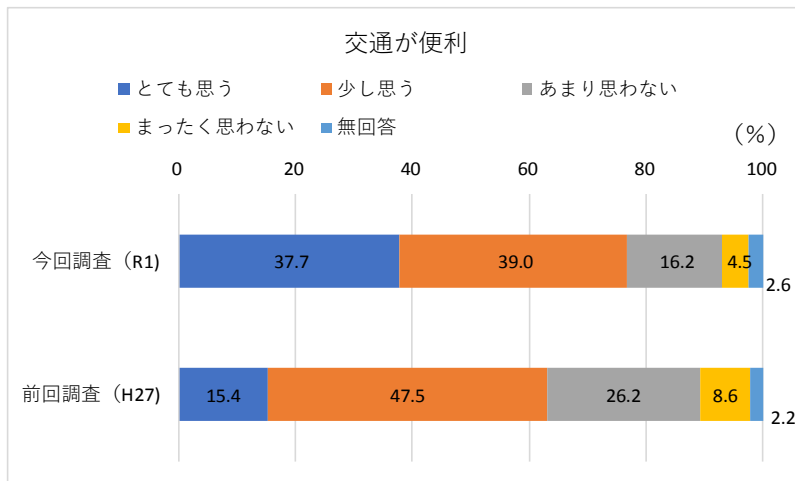
問8⑥ 医療サービスが充実		1 とても 思う	2 少 し 思 う	3 な あ ま り 思 わ	4 ま つ た く 思	無 回 答	回 答 者 総 数
回答者総数 (全体)		81.2	14.9	3.2	0.0	0.6	154
性 別	男	82.9	12.9	2.9	0.0	1.4	70
	女	77.9	18.2	3.9	0.0	0.0	77
	その他	100.0	0.0	0.0	0.0	0.0	7
	無回答	-	-	-	-	-	0
出 身 中 学 校	石橋中学校	75.0	18.8	4.2	0.0	2.1	48
	国分寺中学校	75.0	18.8	6.3	0.0	0.0	32
	南河内中学校	69.2	30.8	0.0	0.0	0.0	13
	南河内第二中学校	95.3	2.3	2.3	0.0	0.0	43
	その他	83.3	16.7	0.0	0.0	0.0	18
	無回答	-	-	-	-	-	0



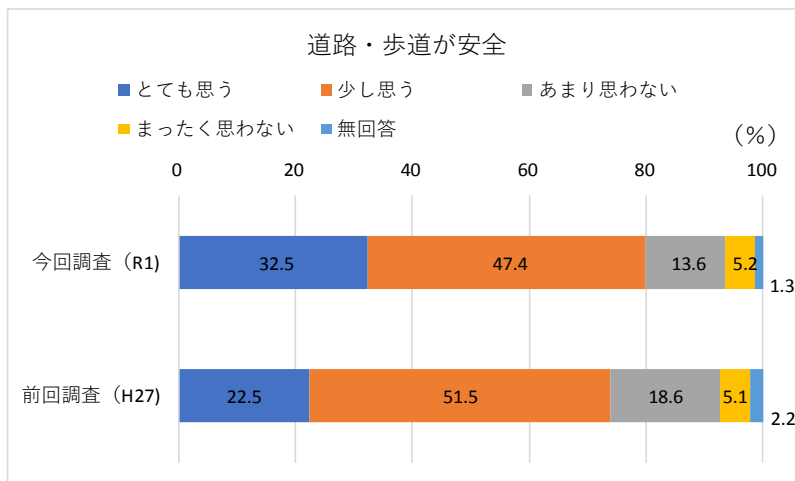
問8⑦ 伝統文化が豊か		1 とても 思う	2 少し 思う	3 な あ ま り 思 わ	4 ま つ た く 思	無 回 答	回 答 者 総 数
回答者総数 (全体)		24.0	40.3	31.8	3.2	0.6	154
性 別	男	22.9	44.3	28.6	2.9	1.4	70
	女	26.0	37.7	32.5	3.9	0.0	77
	その他	14.3	28.6	57.1	0.0	0.0	7
	無回答	-	-	-	-	-	0
出 身 中 学 校	石橋中学校	25.0	47.9	20.8	4.2	2.1	48
	国分寺中学校	21.9	53.1	25.0	0.0	0.0	32
	南河内中学校	46.2	30.8	15.4	7.7	0.0	13
	南河内第二中学校	20.9	25.6	51.2	2.3	0.0	43
	その他	16.7	38.9	38.9	5.6	0.0	18
	無回答	-	-	-	-	-	0



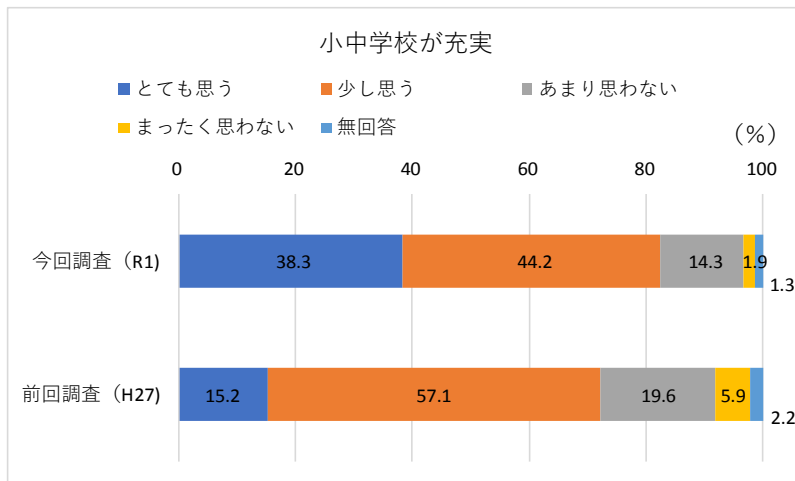
問8⑧ 買い物が便利		1 とても 思う	2 少 し 思 う	3 な あ ま り 思 わ	4 ま つ た く 思	無 回 答	回 答 者 総 数
回答者総数 (全体)		40.9	34.4	18.8	4.5	1.3	154
性 別	男	45.7	35.7	15.7	1.4	1.4	70
	女	37.7	33.8	20.8	7.8	0.0	77
	その他	28.6	28.6	28.6	0.0	14.3	7
	無回答	-	-	-	-	-	0
出 身 中 学 校	石橋中学校	35.4	35.4	20.8	6.3	2.1	48
	国分寺中学校	25.0	34.4	31.3	9.4	0.0	32
	南河内中学校	38.5	46.2	7.7	7.7	0.0	13
	南河内第二中学校	60.5	34.9	4.7	0.0	0.0	43
	その他	38.9	22.2	33.3	0.0	5.6	18
	無回答	-	-	-	-	-	0



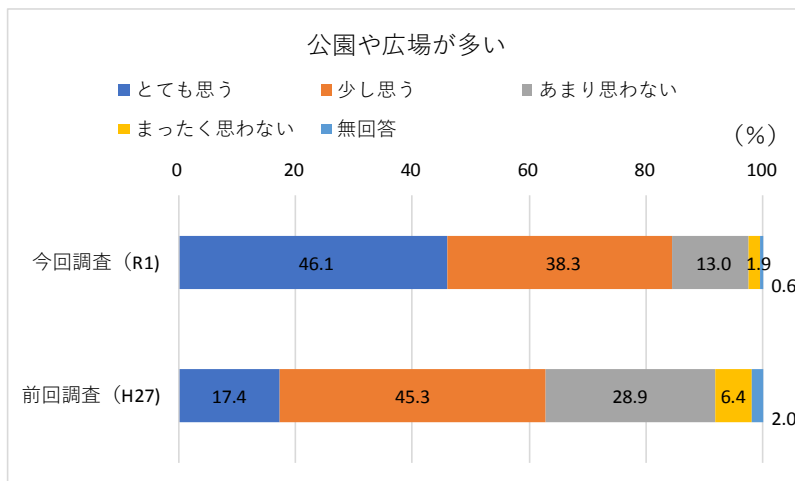
問8⑨ 交通が便利		1 とても 思う	2 少し 思う	3 な あ ま り 思 わ	4 ま つ た く 思	無 回 答	回 答 者 総 数
回答者総数 (全体)		37.7	39.0	16.2	4.5	2.6	154
性 別	男	34.3	47.1	15.7	1.4	1.4	70
	女	41.6	31.2	16.9	6.5	3.9	77
	その他	28.6	42.9	14.3	14.3	0.0	7
	無回答	-	-	-	-	-	0
出 身 中 学 校	石橋中学校	39.6	33.3	20.8	4.2	2.1	48
	国分寺中学校	31.3	43.8	18.8	6.3	0.0	32
	南河内中学校	38.5	38.5	15.4	7.7	0.0	13
	南河内第二中学校	44.2	41.9	7.0	0.0	7.0	43
	その他	27.8	38.9	22.2	11.1	0.0	18
	無回答	-	-	-	-	-	0



問8⑩ 道路・歩道が安全		1 とても 思う	2 少し 思う	3 な あ ま り 思 わ	4 ま つ た く 思	無 回 答	回 答 者 総 数
回答者総数 (全体)		32.5	47.4	13.6	5.2	1.3	154
性 別	男	37.1	45.7	11.4	4.3	1.4	70
	女	29.9	46.8	15.6	6.5	1.3	77
	その他	14.3	71.4	14.3	0.0	0.0	7
	無回答	-	-	-	-	-	0
出 身 中 学 校	石橋中学校	27.1	43.8	22.9	4.2	2.1	48
	国分寺中学校	34.4	37.5	15.6	9.4	3.1	32
	南河内中学校	38.5	46.2	7.7	7.7	0.0	13
	南河内第二中学校	27.9	65.1	4.7	2.3	0.0	43
	その他	50.0	33.3	11.1	5.6	0.0	18
	無回答	-	-	-	-	-	0



問8① 小中学校が充実		1 とても 思う	2 少し 思う	3 な あ ま り 思 わ	4 ま つ た く 思	無 回 答	回 答 者 総 数
回答者総数 (全体)		38.3	44.2	14.3	1.9	1.3	154
性 別	男	34.3	41.4	18.6	4.3	1.4	70
	女	41.6	46.8	10.4	0.0	1.3	77
	その他	42.9	42.9	14.3	0.0	0.0	7
	無回答	-	-	-	-	-	0
出 身 中 学 校	石橋中学校	27.1	54.2	16.7	0.0	2.1	48
	国分寺中学校	37.5	37.5	12.5	9.4	3.1	32
	南河内中学校	53.8	38.5	7.7	0.0	0.0	13
	南河内第二中学校	44.2	46.5	9.3	0.0	0.0	43
	その他	44.4	27.8	27.8	0.0	0.0	18
	無回答	-	-	-	-	-	0



問8② 公園や広場が多い		1 とても 思う	2 少し 思う	3 な あ ま り 思 わ	4 ま つ た く 思	無 回 答	回 答 者 総 数
回答者総数 (全体)		46.1	38.3	13.0	1.9	0.6	154
性 別	男	48.6	37.1	12.9	0.0	1.4	70
	女	44.2	40.3	11.7	3.9	0.0	77
	その他	42.9	28.6	28.6	0.0	0.0	7
	無回答	-	-	-	-	-	0
出 身 中 学 校	石橋中学校	37.5	41.7	18.8	0.0	2.1	48
	国分寺中学校	46.9	31.3	12.5	9.4	0.0	32
	南河内中学校	46.2	30.8	23.1	0.0	0.0	13
	南河内第二中学校	48.8	44.2	7.0	0.0	0.0	43
	その他	61.1	33.3	5.6	0.0	0.0	18
	無回答	-	-	-	-	-	0

#### ④自慢できるものや将来に大切に残したいもの

問9 あなたが、下野市で、「自慢できるもの、自慢できること」や「将来に大切に残したいもの、残したいこと」は何ですか。自由に書いてください。

下野市で自慢できるもの、将来に大切に残したいものは、「医療・病院」が多く、次いで「かんぴょう」、「自然」、「公園」、「歴史」などがあげられています。

#### 【自慢できるもの、大切に残したいもの】

医療・病院	33 件
かんぴょう	13 件
自然	13 件
公園	8 件
歴史	8 件
グリム館	5 件
	など

## ⑤下野市長になったらしたいこと

問10 あなたが、下野市長だったらやってみたいことは何ですか。あなたのアイデア・意見などを、自由に書いてください。

下野市長だったらやってみたいことは、学校に関する事、施設の整備に関する事、まちづくりに関する事など、幅広い意見がありました。

### 【下野市長だったらやってみたいこと】

#### 【環境保全】

- ・排気ガス規制。高齢者の運転への安全制度。
- ・ゴミ拾い、“偉い人だから”といばらずに、質素な暮らしをして幸せならそれで良い。

#### 【商業の活性化、賑わいづくり】

- ・ショッピング施設や、若者に人気のあるものを扱う店を増やす。もっと町並みをキレイにする。公園など幼い子供の遊ぶ場所を工夫する。
- ・お店をもっと作りたい。
- ・私だったら、エール大使をたくさん下野市に呼んで来てもらい、市の活性化につなげたいと思います。「まろにえーる」などのアニメが既に存在しますが、アニメの文化を主にアピールしたいと思います。
- ・ファミレスをつくる。
- ・カラオケをつくる。有名歌手（天月、そらる、まふまふ、浦島坂田船、luz）やVOCALOIDのライブを誘致する。駅などに無料の駐輪スペースをふやす。このアンケートをデジタルアンケート化する。
- ・グルメフェスティバル
- ・自然を生かした、娯楽場を作ってほしい。
- ・下野市でとれたものを使った新しい名物料理を開発して、全国にPRする。
- ・駅前だけでなく、町のすべてをキレイにする。（イルミネーションや店等）

#### 【防犯】

- ・暗い場所が多いので街灯をつける。私立高校をつくる。
- ・街灯を増やす。駅前の活性化。老朽した設備や施設の修復。（主に学校など）
- ・外灯の設置数の増加。

#### 【学校・学習、子育て支援】

- ・市内で沢山の専門技術が学べる学校をつくりたい。
- ・駅の近くに自主学習できるところがあれば、高校生は集まると思います。今はみんなよその市でやっています。そのような施設を拠点にすれば、人は集まると思います。
- ・保育士のお給料を上げる。
- ・学校でのいじめ対策。児童相談所の設置。
- ・市長（私）が、子どもと遊ぶなどしてふれあう。

#### 【コミュニティ、市民活動】

- ・地域の小中高生と関わりを多く持つ。

#### 【まちづくり】

- ・歩道、自転車道、車道の整備促進。若者が集まるようなカラオケ店や映画館等の娯楽施設の整備。
- ・道を自転車走りやすいようにする。コンビニエンスストアを建設する。図書館の閉館時間を延長する。
- ・自治医大西口にある4号線に出る信号が朝、渋滞してしまっているのが短くしたい。夜、暗いところがあるので街灯をつけること。
- ・市の名前を改名→下野は「下野する」などとも読めるため、イメージ的な観点から改名すべき。

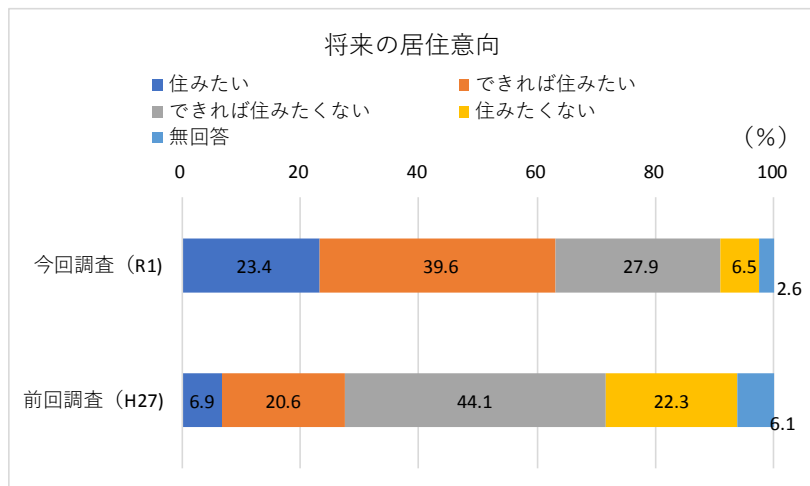
#### 【医療のまち】

- ・医療特別区の創設→折角、医師の割合が日本一であり、自治医大を中心に発展したわけなので、この際、行政区分を独特のものに変更し、税金や予算編成の責任の主体を明確にし、更に発信すべき。医療産業の積極的な誘致。
- ・介護についてもっと学べるようにしたい。

## (4) 下野市への居留意向

### ①下野市への将来の居留意向

問11 あなたは、将来、下野市に住みたいと思いますか。 <〇は1つ>



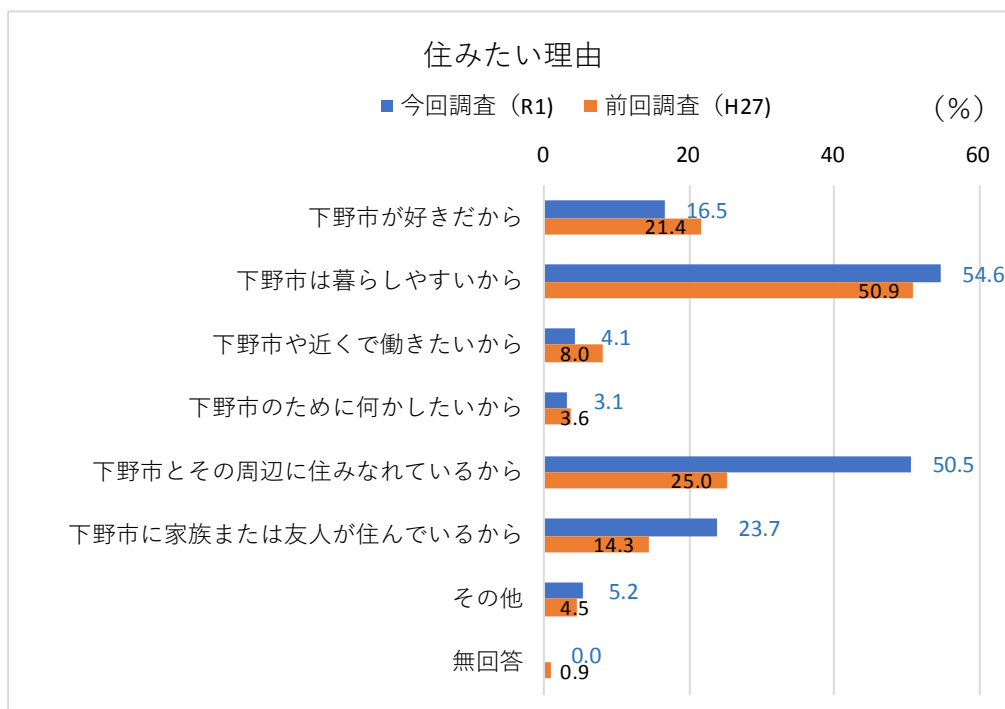
将来の下野市への居留意向は、「住みたい」が23.4%、「できれば住みたい」が39.6%、合わせて「住みたい」が63.0%となっています。

性別に「住みたい」をみると、「男」が62.9%、「女」が65.0%であり、「女」のほうが「男」より居留意向が高くなっています。

問11 将来の居留意向		1 住みたい	2 できれば住みたい	3 い できれば住みたくない	4 住みたくない	無回答	回答者総数
回答者総数 (全体)		23.4	39.6	27.9	6.5	2.6	154
性別	男	28.6	34.3	28.6	5.7	2.9	70
	女	20.8	44.2	27.3	6.5	1.3	77
	その他	0.0	42.9	28.6	14.3	14.3	7
	無回答	-	-	-	-	-	0
出身中学校	石橋中学校	31.3	33.3	29.2	6.3	0.0	48
	国分寺中学校	15.6	53.1	21.9	6.3	3.1	32
	南河内中学校	30.8	46.2	23.1	0.0	0.0	13
	南河内第二中学校	20.9	41.9	25.6	4.7	7.0	43
	その他	16.7	22.2	44.4	16.7	0.0	18
	無回答	-	-	-	-	-	0

## ②下野市に住みたい理由

問12 問11で「1 住みたい」「2 できれば住みたい」を選ばれた方にお聞きします。それはなぜですか。 <〇は2つまで>



下野市に“住みたい”理由は、「下野市は暮らしやすいから」が54.6%、「下野市とその周辺に住みなれているから」が50.5%、「下野市に家族または友人が住んでいるから」が23.7%などとなっています。

中学校別にみると、上位2項目は全体の傾向と概ね同様となっている中、「南河内中学校」では「下野市に家族または友人が住んでいるから」が第2位となっています。

### 【その他】

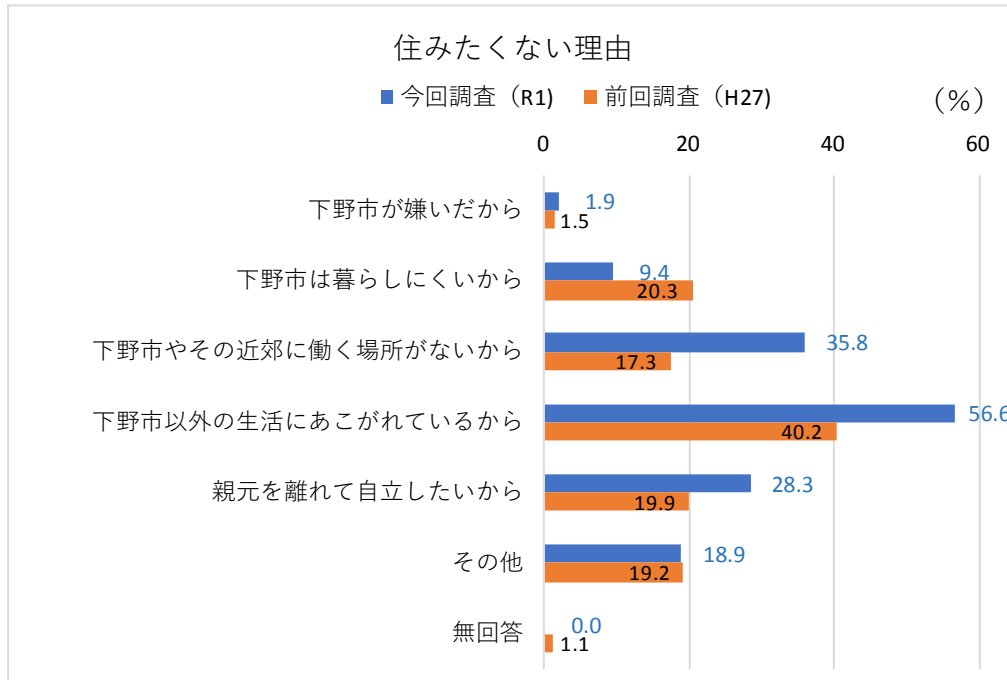
- ・医療サービスが充実しているから。
- ・他市の方が待機児童が多いから。
- ・災害が少ないから。
- ・何かと充実しているから。
- ・私の住んでいる地域は治安が良いから。
- ・環境が豊かだから。



問12 住みたい理由	1 下野市が好きだから	2 い下野市は暮らしやす	3 た下野市や近くで働き	4 した野市のためにか	5 住下野市とその周辺に	6 ら友人が住んで家族は	7 その他	無回答	回答者総数
回答者総数（全体）	16.5	54.6	4.1	3.1	50.5	23.7	5.2	0.0	97
性別	男	27.3	54.5	4.5	2.3	50.0	11.4	0.0	44
	女	8.0	54.0	4.0	4.0	50.0	34.0	10.0	50
	その他	0.0	66.7	0.0	0.0	66.7	33.3	0.0	3
	無回答	-	-	-	-	-	-	-	0
出身中学校	石橋中学校	29.0	45.2	3.2	3.2	58.1	32.3	3.2	31
	国分寺中学校	4.5	45.5	0.0	4.5	50.0	18.2	9.1	22
	南河内中学校	20.0	30.0	20.0	0.0	50.0	40.0	10.0	10
	南河内第二中学校	7.4	74.1	3.7	0.0	51.9	18.5	3.7	27
	その他	28.6	85.7	0.0	14.3	14.3	0.0	0.0	7
	無回答	-	-	-	-	-	-	-	0

### ③下野市に住みたくない理由

問13 問11で「3 できれば住みたくない」「4 住みたくない」を選ばれた方にお聞きします。  
それはなぜですか。 <〇は2つまで>  
また、どうすれば住みたいと思いますか。



下野市に住みたくない理由は、「下野市以外の生活にあこがれているから」が56.6%、「下野市やその近郊に働く場所がないから」が35.8%、「親元を離れて自立したいから」が28.3%などとなっています。

#### 【その他】

- ・自分が生きるべきは、日本ではないと思うから。
- ・将来、世界を周りながら、働きたいと思っているから。
- ・色々な所を見たいから。
- ・大学は都内の医学部に行きたいから。
- ・よく東京に出かけるが、遠いから。
- ・自然が多すぎる。
- ・遊べるところがない。
- ・しょぼいから
- ・いなかで何もないから。
- ・他市の方が待機児童が多く、それに貢献したいから。

問13 住みたくない理由	1 下野市が嫌いだから	2 い下野市は暮らしにく	3 働く場所やその近郊に	4 あここがれて以外の生活に	5 たい元を離れて自立し	6 その他	無回答	回答者総数	
回答者総数 (全体)	1.9	9.4	35.8	56.6	28.3	18.9	0.0	53	
性別	男	0.0	0.0	33.3	66.7	37.5	20.8	0.0	24
	女	3.8	15.4	42.3	50.0	19.2	15.4	0.0	26
	その他	0.0	33.3	0.0	33.3	33.3	33.3	0.0	3
	無回答	-	-	-	-	-	-	-	0
出身中学校	石橋中学校	5.9	11.8	29.4	58.8	23.5	11.8	0.0	17
	国分寺中学校	0.0	11.1	33.3	33.3	33.3	22.2	0.0	9
	南河内中学校	0.0	33.3	33.3	100.0	33.3	0.0	0.0	3
	南河内第二中学校	0.0	0.0	30.8	69.2	30.8	23.1	0.0	13
	その他	0.0	9.1	54.5	45.5	27.3	27.3	0.0	11
	無回答	-	-	-	-	-	-	-	0

## ★どうすれば（どうなれば）住みたいと思いますか？

どうすれば住みたいと思うかを聞いたところ、43件の記述がありました。その中から以下に紹介します。

### 【意見】

#### 【賑わい、活気のあるまち】

- ・ファミマとローソン。FreeWi-Fiの充実。ゲームセンターの設置（maimai、チュウニズム、オンゲキ、ProjectDIVA設置）。電車の本数を増やす（上り、下り両方）。（正直どうがんばっても無理な気がする）
- ・もっと明るく活気があるようになれば良いと思います。（※同様意見他に1件）
- ・栃木県への遷都、または首都機能の一部移設。都心へのアクセスを改良。
- ・せめて女子高生が楽しめるような店をつかってほしい。
- ・郊外型ショッピングモールを建設。（※同様意見他に6件）
- ・公園をきれいにする為のボランティア。若者が遊べる場所を増やす。活動をもっと増やす。
- ・夜でも明るい町にする。（外灯・店等）
- ・もう少し人口が増えて、活気になる。仕事の種類、数が増え、様々な人がいる。
- ・人口を増やし、有名企業や会社を増やす。ショッピングモールを増やす。
- ・大きなあそび場、ゲームセンターなど、活気あふれる町になる。

#### 【働く場所、企業】

- ・下野市に働きたいと思えるような場所ができる。若い人が増える。
- ・大きな企業が点在し、待遇のよい職場が東京のようにたくさんあるようになれば考えますが、非現実的なので自分が自分の求める場所に移りたいだけです。
- ・働く場所の交通の整備、安全性を高める。
- ・働きたい職種の環境が整っていないから。
- ・一流企業、大企業の誘致。（※同様意見他に1件）
- ・自分がやりたい職種の職場がない。

#### 【コミュニティ、ふれあい】

- ・もっと人口が増えれば住みたいと思う。多くの人とふれ合うことで、世界を広げられるからです。
- ・隣人との関わりをこくする。
- ・さまざまな国の人が、たがいに協力しながら（治安の維持などをしながら）1人1人が安心して暮らせるようになれば、住みたいと思う。
- ・海外ともっとつながっていれば、住みたいと思う。

#### 【まちづくり】

- ・下野市があこがれる市になれば住みたいと思う。
- ・市がもっと魅力的になること。
- ・もっときれいな町になったら、住みたいと思う。
- ・もっと発展したら住みたいと思う。
- ・もっと魅力をもてるような事をしたり、物を使ったりすれば良いと思う。

#### 【利便性が低い】

- ・学校も少ないし、大型ショッピングモールは無いし、夜は暗いので正直不便だ。

#### 【子育て支援】

- ・保育士の待遇を良くしてほしい。

#### 【その他】

- ・自然が多いのはいいが、それによる毛虫の発生を少しでも減らすことが出来たら良いと思う。
- ・実数の範囲において解なし。虚数解（解は $x = \pm\sqrt{2}i$ ）
- ・人生の折り返し地点になったら住みたいと思う。
- ・住みたくなとは思わないが、せまいところで終わるのでなく、外からもみてみたい。
- ・田舎だったら住みたい。
- ・海

### 3. 調査票

<下野市 まちづくりアンケート>

#### 第二次下野市総合計画後期基本計画策定のための若者アンケート

下野市では、まちづくりの方針を定める総合計画（目指すべきまちの将来像や計画を進めていくにあたっての基本的な考え方を記載したもの）において、本市が掲げる未来像「ともに築き 未来へつなぐ 幸せ実感都市」の実現を目指し、計画的にまちづくりを進めているところです。

総合計画は、前期基本計画（計画期間：平成28年度～令和2年度）と後期基本計画（計画期間：令和3年度～令和7年度）に分かれ、現在は、社会経済情勢の変化やこれまでの取組みの進捗状況及び課題を分析しながら、『後期基本計画』の策定を進めています。

そこで、次の時代を担う世代の中から、今後、進学・就労等を控える若者の皆さんに、市のまちづくりについての意見や希望（将来のUターン希望を含む）をお聞きするため、アンケートを実施します。

このアンケートは、平成31年4月1日時点で16歳の方を対象にお願いしています。

なお、回答いただいた内容は、統計資料としてのみ使わせていただきますので、皆さんにご迷惑をかけることはありません。普段考えていることをありのままに答えてください。



令和元年7月

下野市長 広瀬寿雄

#### 調査票の記入方法について

1. 宛名のご本人がお答えください。
2. ご住所・お名前の記入は必要ありません。
3. 記入につきましては
  - ①鉛筆、ボールペン等で結構です。
  - ②回答に当てはまる項目を選び、その番号を○で囲んでください。「その他」を選んだ方は（ ）内に、その内容を具体的にお書きください。
  - ③質問により、回答を1つだけ選んでいただくものと、複数（3つまで）選んでいただくものがあります。また、直接、ことば・文章でご記入いただくものもありますので、各設問にお示した方法でご回答ください。
4. ご記入いただきました調査票は、7月29日（月）までに、同封の返信用封筒に入れて、切手を貼らずにお出しく下さい。
5. 記入方法や調査についてのお問い合わせは、下記までご連絡ください。

下野市役所総合政策部 総合政策課 政策推進グループ 電話：0285-32-8886  
電子メールアドレス：sougouseisaku@city.shimotsuke.lg.jp

## 1 あなた自身のことについてお聞きします。

問1 あなたの性別と出身の中学校についてお答えください。

あなたの性別	1 男	2 女	3 その他
出身の中学校について	1 下野市立石橋中学校	2 下野市立国分寺中学校	3 下野市立南河内中学校
	4 下野市立南河内第二中学校	5 その他	

問2 あなたは、下野市（合併前の石橋町、国分寺町、南河内町も含めて）に何年住んでいますか。

1 5年未満	2 5～10年未満	3 10年以上
--------	-----------	---------

問3 あなたは、近所の人とあいさつを交わすなど、地域の人とのふれあいがありますか。

1 よくある	2 時々ある	3 あまりない	4 ない
--------	--------	---------	------

問4 あなたは、学校の授業や部活動以外に、スポーツ、文化活動をしていますか。

1 している（具体的に： _____）	2 していない
---------------------	---------

## 2 下野市のまちづくりに対する関心についてお聞きします。

問5 下野市では、自治基本条例※に基づき「市民が主役のまちづくり」、「協働によるまちづくり」を進めています。また、まちの美化活動、文化活動、スポーツ、ボランティア活動など、市民同士が協力して、または市民と市役所が協力して、様々なまちづくりを行っています。あなたは、下野市で行われているどのような活動に参加したいですか。〈○は3つまで〉

1 自然をまもる活動	2 市をきれいにする(清掃・あきかん拾いなど)活動
3 花や木を植える活動	4 お年寄りや障がいのある人へのボランティア活動
5 伝統芸能をつたえる活動	6 昔の遊びを体験する活動
7 身近な地域でのお祭り	8 身近な地域での運動会
9 人権を大切に活動	10 国際交流の活動
11 子ども会活動などの地域の子どもの活動への指導や応援活動	
12 体育スポーツ活動や健康づくりに関する活動	
13 交通安全、防犯・防災、災害救援に関する活動	
14 来訪者への下野市の紹介・案内などのおもてなし活動	
15 その他（具体的に： _____）	
16 参加したくない	17 どちらともいえない

※「市民が主役のまちづくり」、「協働によるまちづくり」を理念としてまちづくりの基本的なルールを定めた条例



### 3 あなたが下野市に対して感じていることについてお聞きします。

問6 あなたは、下野市のことをどのように思っていますか。 <○は1つ>

1 好き	2 どちらかといえば好き	3 どちらかといえば嫌い
4 嫌い	5 どちらともいえない	

問7 下野市は、住みやすいと思いますか。 <○は1つ>

1 住みやすい	2 どちらかといえば住みやすい
3 どちらかといえば住みにくい	4 住みにくい
5 どちらともいえない	

問8 下野市の生活環境の中で、次の内容について、どのように思いますか。

<○は1つ>

まちの状況	とても 思う	少し思う	あまり 思わない	まったく 思わない
例：○○○○である	1	②	3	4
① 林や川などの美しい自然環境が豊かである	1	2	3	4
② 地域に活気やにぎわいがある	1	2	3	4
③ 自然災害に対して安全性が高い	1	2	3	4
④ 町並みが美しい	1	2	3	4
⑤ 騒音・振動・悪臭などの公害がない	1	2	3	4
⑥ 病院・診療所などの医療サービスが充実している	1	2	3	4
⑦ 文化財や祭りなどの伝統文化が豊かである	1	2	3	4
⑧ 日常の買い物が便利である	1	2	3	4
⑨ 電車・バス・道路などの交通が便利である	1	2	3	4
⑨-1 電車の利用が便利である	1	2	3	4
⑨-2 バスの利用が便利である	1	2	3	4
⑩ 道路・歩道を安全に利用できる	1	2	3	4
⑪ 小・中学校の教育内容や施設が充実している	1	2	3	4
⑫ 公園や広場が多い	1	2	3	4

問9 あなたが、下野市で、「自慢できるもの、自慢できること」や「将来に大切に残したいもの、残したいこと」は何ですか。自由に書いてください。


問10 あなたが、下野市長だったらやってみたいことは何ですか。あなたのアイデア・意見などを、自由に書いてください。

#### 4 あなたが下野市に住みたいかどうかについてお聞きします。


問11 あなたは、将来、下野市に住みたいと思いますか。 <○は1つ>

1 住みたい		【問12へお進みください】
2 できれば住みたい		
3 できれば住みたくない		【問13へお進みください】
4 住みたくない		

問12 問11で「1 住みたい」「2 できれば住みたい」を選ばれた方にお聞きします。それはなぜですか。 <○は2つまで>

1 下野市が好きだから	
2 下野市は暮らしやすいから	
3 下野市や近くで働きたいから	
4 下野市のために何かしたいから	
5 下野市とその周辺に住み慣れているから	
6 下野市内に家族または友人が住んでいるから	
7 その他 ( )	


問13 問11で「3 できれば住みたくない」「4 住みたくない」を選ばれた方にお聞きします。それはなぜですか。 <○は2つまで>  
また、どうすれば住みたいと思いますか。

1 下野市が嫌いだから	
2 下野市は暮らしにくいから	
3 下野市やその近郊に働く場所がないから	
4 下野市以外の生活にあこがれているから	
5 親元を離れて自立したいから	
6 その他 ( )	

★どうすれば(どうなれば)住みたいと思いますか?

⇒ ( )

この回答票を同封の返信用封筒へ入れ、7月●日(●)までにポストに投函してください。  
(切手を貼る必要はありません)





<下野市 まちづくりアンケート>

第二次下野市総合計画後期基本計画策定のための若者アンケート

令和2年3月

発行 下野市

編集 下野市総合政策部総合政策課