

経営比較分析表（令和3年度決算）

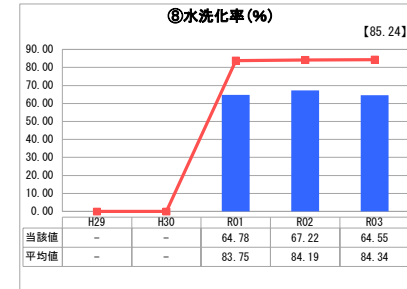
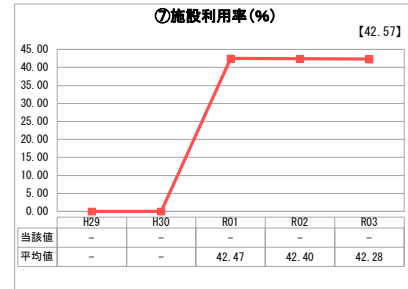
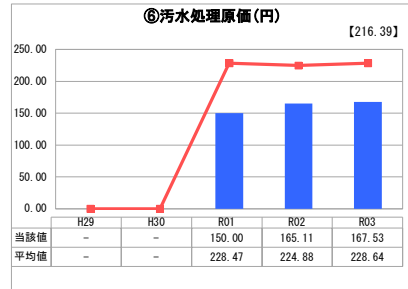
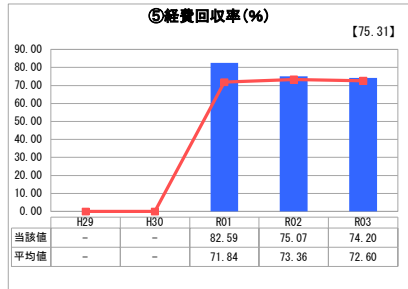
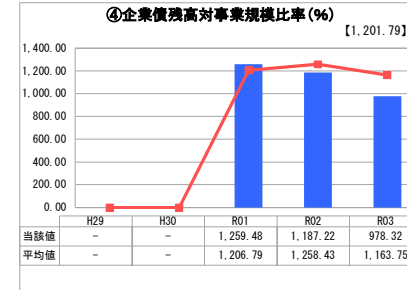
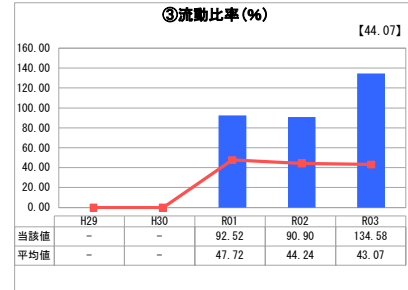
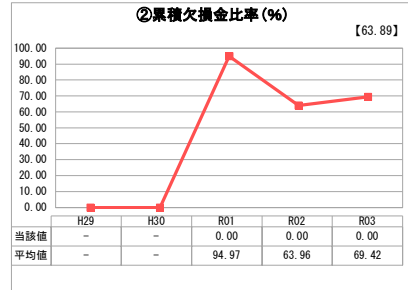
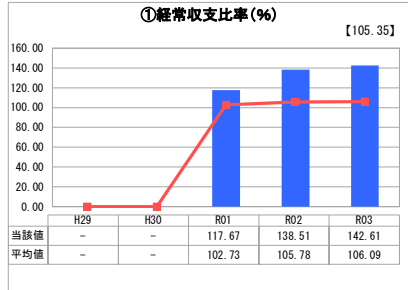
栃木県 下野市

業務名	業種名	事業名	類似団体区分	管理者の情報
法適用	下水道事業	特定環境保全公共下水道	D2	非設置
資金不足比率 (%)	自己資本構成比率 (%)	普及率 (%)	有収率 (%)	1か月20m ³ 当たり家産料金 (円)
-	57.53	8.40	74.46	2,530

人口 (人)	面積 (km ²)	人口密度 (人/km ²)
60,202	74.59	807.11
処理区域内人口 (人)	処理区域面積 (km ²)	処理区域内人口密度 (人/km ²)
5,035	1.76	2,860.80

グラフ凡例
■ 当該団体値 (当該値)
— 類似団体平均値 (平均値)
□ 令和3年度全国平均

1. 経営の健全性・効率性



分析欄

1. 経営の健全性・効率性について

① 経常収支比率
経常収支比率は前年度を4.1%上回り、142.61%で、類似団体平均を上回り、健全な状態にある。しかし、未だ繰入金に依存した収入構造となっているため更なる収入の確保に努める必要がある。

③ 流動比率
流動比率も、134.58%となり、類似団体平均も92%近く上回っている。次年度分の償還金を随う現金預金が準備できている状況にあるが、経費の節減等に努め、更なる経営の安定化を進める必要がある。

④ 企業債残高対事業規模比率
類似団体平均値を下回り978.32%となっている。

⑤ 経費回収率
平均値を1.6%上回る74.20%となっているが、使用料収入で汚水処理費用を74%しか賄っていない状況にある。

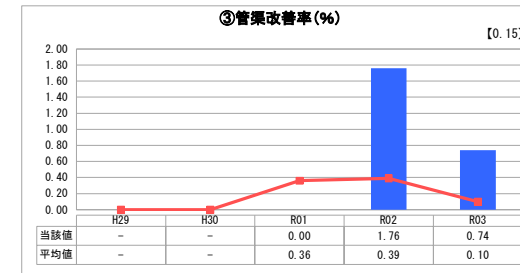
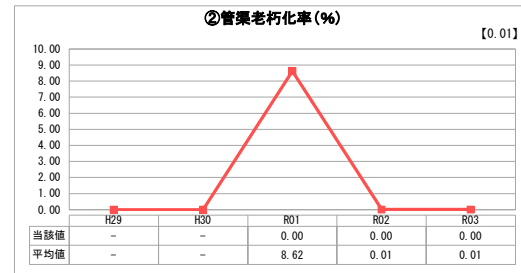
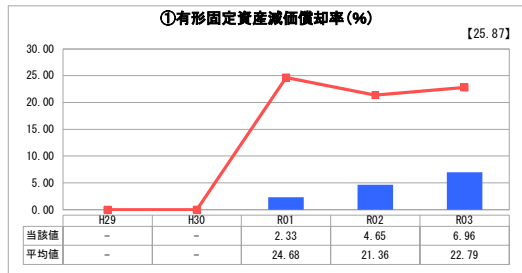
⑥ 汚水処理原価
汚水処理原価は167.53円で、類似団体平均を下回っている。

⑧ 水洗化率
水洗化率は64.55%で、類似団体平均84.34%に比べ低い水準となっている。

2. 老朽化の状況について

H10年度から供用開始しており、現在までのところ更新・修繕等を要する箇所はみられない。

2. 老朽化の状況



全体総括

類似団体に比べ、汚水処理原価が低く、料金収入による経費回収率も高い状態である。しかし、まだ整備事業が進捗中であり、水洗化率は類似団体に比べ低い水準にあるため、新規整備にあわせ水洗化率の向上に取り組む必要がある。

※ 「経常収支比率」、「累積欠損金比率」、「流動比率」、「有形固定資産減価償却率」及び「管渠老朽化率」については、法非適用企業では算出できないため、法適用企業のみ類似団体平均値及び全国平均を算出しています。