

認定第8号

# 令和4年度

## 下野市下水道事業会計決算書

(令和4年4月1日～令和5年3月31日)



# 目 次

## 決算報告書

令和4年度下野市下水道事業決算報告書	1
--------------------	---

## 財務諸表

令和4年度下野市下水道事業損益計算書	3
令和4年度下野市下水道事業剰余金計算書	5
令和4年度下野市下水道事業剰余金処分計算書(案)	5
令和4年度下野市下水道事業貸借対照表	7
注記表	9
令和4年度下野市下水道事業キャッシュ・フロー計算書	11

## 附属資料

令和4年度下野市下水道事業報告書	13
令和4年度下野市下水道事業収益費用明細書	25
令和4年度下野市下水道事業資本的収支明細書	29
固定資産明細書	33
企業債明細書	35
補てん財源明細書	49

## 令和4年度 下野市下水道事業決算報告書

### (1) 収益的収入及び支出 収 入

区 分	予 算		
	当 初 予 算 額	補 正 予 算 額	地方公営企業法第24条第3項の規定による支出額に係る財源充当額
第1款 下水道事業収益	2,182,953,000	5,698,000	0
第1項 営業収益	933,545,000	0	0
第2項 営業外収益	1,249,408,000	5,698,000	0

### 支 出

区 分	予 算				
	当 初 予 算 額	補 正 予 算 額	予 備 費 額	流 用 額	地方公営企業法第24条第3項の規定による支出額
第1款 下水道事業費用	1,917,169,000	27,204,000	0	0	0
第1項 営業費用	1,763,041,000	27,204,000	0	0	0
第2項 営業外費用	142,428,000	0	0	0	0
第3項 特別損失	700,000	0	0	0	0
第4項 予備費	11,000,000	0	0	0	0

### (2) 資本的収入及び支出 収 入

区 分	予 算			地方公営企業法第26条の規定による繰越額に係る財源充当額
	当 初 予 算 額	補 正 予 算 額	小 計	
第1款 資本的収入	1,100,973,000	293,000	1,101,266,000	296,700,000
第1項 企業債	399,400,000	0	399,400,000	128,800,000
第2項 負担金	44,939,000	0	44,939,000	56,550,000
第3項 国県支出金	259,500,000	0	259,500,000	111,350,000
第4項 他会計補助金	276,635,000	293,000	276,928,000	0
第5項 他会計負担金	120,499,000	0	120,499,000	0

### 支 出

区 分	予 算					地方公営企業法第26条の規定による繰越額	継続費 繰越額
	当 初 予 算 額	補 正 予 算 額	流 用 額	小 計	増 減 額		
第1款 資本的支出	1,560,315,000	293,000	0	1,560,608,000	296,700,000	0	
第1項 建設改良費	907,540,000	293,000	0	907,833,000	296,700,000	0	
第2項 企業債償還金	652,775,000	0	0	652,775,000	0	0	

資本的収入額1,051,399,860円が資本的支出額1,449,667,391円に不足する額398,267,531円は、減債積立金155,484,943円及び建設改良積立金45,000,000円で補てんした。

(単位：円・税込)

額		決算額	予算額に比べ 決算額の増減	備考 (うち、仮受消費税及び 地方消費税)
合計				
	2,188,651,000	2,176,223,668	△ 12,427,332	(67,575,080)
	933,545,000	912,084,979	△ 21,460,021	(67,574,684)
	1,255,106,000	1,264,138,689	9,032,689	(396)

(単位：円・税込)

小計	額		決算額	地方公営企業法 第26条第2項の 規定による繰越額	不用額	備考 (うち、仮払消費税 及び地方消費税) [うち、消費税及び 地方消費税納付額]
	地方公営企業法 第26条第2項の 規定による繰越額	合計				
1,944,373,000	25,500,000	1,969,873,000	1,851,061,506	0	118,811,494	(52,105,584) [26,304,600]
1,790,245,000	25,500,000	1,815,745,000	1,707,699,489	0	108,045,511	(52,096,665)
142,428,000	0	142,428,000	140,069,298	0	2,358,702	(0) [26,304,600]
700,000	0	700,000	3,292,719	0	△ 2,592,719	(8,919)
11,000,000	0	11,000,000	0	0	11,000,000	(0)

(単位：円・税込)

額		決算額	予算額に比べ 決算額の増減	備考
継続費通次 繰越額に係る 財源充当額	合計			
0	1,397,966,000	1,051,399,860	△ 346,566,140	
0	528,200,000	325,500,000	△ 202,700,000	
0	101,489,000	42,604,860	△ 58,884,140	
0	370,850,000	269,371,000	△ 101,479,000	
0	276,928,000	286,068,000	9,140,000	
0	120,499,000	127,856,000	7,357,000	

(単位：円・税込)

合計	決算額	翌年度繰越額			不用額	備考 (うち、仮払消費税及び 地方消費税)
		地方公営企業法 第26条の規定に よる繰越額	継続費通次 繰越額	合計		
1,857,308,000	1,449,667,391	131,000,000	0	131,000,000	276,640,609	(77,312,836)
1,204,533,000	796,894,023	131,000,000	0	131,000,000	276,638,977	(77,312,836)
652,775,000	652,773,368	0	0	0	1,632	(0)

当年度分消費税及び地方消費税資本的収支調整額24,683,733円、当年度分損益勘定留保資金173,098,855円、

令和5年8月31日提出

下野市長 坂村 哲也

令和4年度 下野市下水道事業損益計算書  
(令和4年4月1日から令和5年3月31日まで)

1 営業収益

(1) 下水道使用料	676,202,295	
(2) 雨水処理負担金	167,306,000	
(3) その他の営業収益	<u>1,002,000</u>	844,510,295

2 営業費用

(1) 汚水管路費	75,997,609	
(2) 雨水管路費	64,844,168	
(3) 処理場費	74,942,142	
(4) 業務費	29,120,293	
(5) 総係費	64,641,502	
(6) 流域下水道管理運営費	264,933,183	
(7) 減価償却費	1,081,073,927	
(8) 資産減耗費	<u>50,000</u>	<u>1,655,602,824</u>

営業利益

△ 811,092,529

(単位：円・税抜)

### 3 営業外収益

(1) 受取利息	6,558		
(2) 他会計補助金	185,683,000		
(3) 他会計負担金	134,363,000		
(4) 国県支出金	16,409,000		
(5) 長期前受金戻入	908,025,072		
(6) 雑収益	19,651,663	1,264,138,293	

### 4 営業外費用

(1) 支払利息	113,764,698		
(2) 雑支出	37,375,957	151,140,655	1,112,997,638

経常利益 301,905,109

### 5 特別利益

(1) 過年度損益修正益			0
--------------	--	--	---

### 6 特別損失

(1) 過年度損益修正損		3,283,800	△ 3,283,800
--------------	--	-----------	-------------

当年度純利益	298,621,309
前年度繰越利益剰余金	0
その他未処分利益剰余金変動額	200,484,943
当年度未処分利益剰余金	<u>499,106,252</u>

## 令和4年度 下野市下水道事業剰余金計算書

(令和4年4月1日から令和5年3月31日まで)

	資本金	剰余		
		資本剰余金		
		国県補助金	他会計補助金	資本剰余金合計
前年度末残高	1,513,285,843	41,722,325	228,245,647	269,967,972
前年度処分額	222,258,062	0	0	0
議会の議決による処分額	222,258,062	0	0	0
減債積立金の積立て	0	0	0	0
建設改良積立金の積立て	0	0	0	0
資本金への組入れ	222,258,062	0	0	0
処分後残高	1,735,543,905	41,722,325	228,245,647	269,967,972
当年度変動額	0	0	0	0
積立金の使用	0	0	0	0
当年度純利益	0	0	0	0
当年度末残高	1,735,543,905	41,722,325	228,245,647	269,967,972

## 令和4年度 下野市下水道事業剰余金処分計算書(案)

(単位:円・税抜)

	資本金	資本剰余金	未処分利益剰余金
当年度末残高	1,735,543,905	269,967,972	499,106,252
議会の議決による処分額	200,484,943	0	△ 499,106,252
減債積立金の積立て	0	0	△ 233,621,309
建設改良積立金の積立て	0	0	△ 65,000,000
資本金への組入れ	200,484,943	0	△ 200,484,943
処分後残高	1,936,028,848	269,967,972	0 (繰越利益剰余金)



(単位:円・税抜)

金				資本合計
利益剰余金				
減債積立金	建設改良積立金	未処分利益剰余金	利益剰余金合計	
207,634,121	0	624,069,049	831,703,170	2,614,956,985
201,810,987	200,000,000	△ 624,069,049	△ 222,258,062	0
201,810,987	200,000,000	△ 624,069,049	△ 222,258,062	0
201,810,987	0	△ 201,810,987	0	0
0	200,000,000	△ 200,000,000	0	0
0	0	△ 222,258,062	△ 222,258,062	0
		(繰越利益剰余金)		
409,445,108	200,000,000	0	609,445,108	2,614,956,985
△ 155,484,943	△ 45,000,000	499,106,252	298,621,309	298,621,309
△ 155,484,943	△ 45,000,000	200,484,943	0	0
0	0	298,621,309	298,621,309	298,621,309
		(当年度未処分利益剰余金)		
253,960,165	155,000,000	499,106,252	908,066,417	2,913,578,294

令和4年度 下野市下水道事業貸借対照表  
(令和5年3月31日現在)

資産の部

(単位:円・税抜)

1 固定資産

(1) 有形固定資産

ア 土地 303,898,751

イ 建物 356,124,616  
減価償却累計額 △ 46,964,332 309,160,284

ウ 構築物 31,986,107,020  
減価償却累計額 △ 3,892,496,314 28,093,610,706

エ 機械及び装置 527,295,935  
減価償却累計額 △ 120,965,850 406,330,085

オ 車両及び運搬具 1,711,251  
減価償却累計額 0 1,711,251

カ 工具器具及び備品 157,861  
減価償却累計額 △ 125,553 32,308

キ 建設仮勘定 50,700,000  
有形固定資産合計 29,165,443,385

(2) 無形固定資産

ア 流域下水道施設利用権 1,117,995,464  
イ 電話加入権 6,732,000  
無形固定資産合計 1,124,727,464

(3) 投資その他の資産

ア その他の投資 30,770  
投資その他の資産合計 30,770

固定資産合計 30,290,201,619

2 流動資産

(1) 現金預金 788,692,504

(2) 未収金 132,816,752  
貸倒引当金 △ 1,199,797 131,616,955

流動資産合計 920,309,459

資産合計 31,210,511,078

負債の部

(単位:円・税抜)

3 固定負債

- (1) 企業債  
 ア 建設改良等企業債  
 固定負債合計

6,623,982,264

6,623,982,264

4 流動負債

- (1) 企業債  
 ア 建設改良等企業債  
 (2) 未払金  
 (3) 引当金  
 ア 賞与引当金  
 イ 法定福利等引当金  
 (4) その他流動負債  
 流動負債合計

625,800,525

252,922,330

3,138,000

704,000

3,842,000

600,000

883,164,855

5 繰延収益

- (1) 長期前受金  
 (2) 収益化累計額  
 繰延収益合計

24,464,915,932

△ 3,675,130,267

20,789,785,665

負債合計

28,296,932,784

資本の部

6 資本金

1,735,543,905

7 剰余金

- (1) 資本剰余金  
 ア 資本剰余金  
 資本剰余金合計

269,967,972

269,967,972

- (2) 利益剰余金

ア 減債積立金

253,960,165

イ 建設改良積立金

155,000,000

ウ 当年度未処分利益剰余金

499,106,252

利益剰余金合計

908,066,417

剰余金合計

1,178,034,389

資本合計

2,913,578,294

負債資本合計

31,210,511,078

# 注 記 表

## 1 重要な会計方針に係る事項

### (1) 固定資産の減価償却の方法

#### ア 有形固定資産

- ・建物他 定額法
- ・主な耐用年数
  - 建物 10年～50年
  - 構築物 10年～60年
  - 機械及び装置 6年～20年
  - 車両及び運搬具 4年～6年
  - 工具器具及び備品 4年～15年

#### イ 無形固定資産

- ・流域下水道施設利用権他 定額法
- ・主な耐用年数
  - 流域下水道施設利用権 45年

### (2) 引当金の計上方法

#### ア 賞与引当金

職員の期末手当、勤勉手当の支給に備えるため、当事業年度末における支給見込額に基づき、当事業年度の負担に属する額を計上している。

#### イ 法定福利費引当金

職員の法定福利費の支給に備えるため、当事業年度末における支給見込額に基づき、当事業年度の負担に属する額を計上している。

#### ウ 貸倒引当金

債権の不納欠損による損失に備えるため、実績率等による回収不能見込額を計上している。

### (3) 消費税及び地方消費税の会計処理

消費税及び地方消費税の会計処理は税抜処理によっている。

## 2 セグメント情報

### (1) 報告セグメントの概要

下水道事業会計は、公共下水道事業、特定環境保全公共下水道事業及び農業集落排水事業を運営しており、各事業で運営方法等を決定していることから、この3つを報告セグメントとしている。

なお、各報告セグメントに属する事業の内容は以下のとおりである。

事業区分	事業内容
公共下水道事業	公共下水道事業における処理区域において下水を排除する業務
特定環境保全公共下水道事業	特定環境保全公共下水道事業における処理区域において下水を排除する業務
農業集落排水事業	農業集落排水事業における処理区域において下水を処理する業務

### (2) 報告セグメントごとの営業収益等

令和4年度（令和4年4月1日から令和5年3月31日）

（単位：円・税抜）

	公共下水道事業	特定環境保全公共下水道事業	農業集落排水事業	合計
営業収益	730,838,610	52,605,165	61,066,520	844,510,295
営業費用	1,127,632,466	163,565,920	364,404,438	1,655,602,824
営業損益	△ 396,793,856	△ 110,960,755	△ 303,337,918	△ 811,092,529
経常損益	201,756,305	36,179,373	63,969,431	301,905,109
セグメント資産	19,910,418,921	4,805,082,439	6,495,009,718	31,210,511,078
セグメント負債	17,603,159,190	4,622,914,756	6,070,858,838	28,296,932,784
その他の項目				
雨水処理負担金	167,306,000	0	0	167,306,000
他会計補助金	27,017,000	33,751,000	124,915,000	185,683,000
他会計負担金	58,411,000	36,042,000	39,910,000	134,363,000
減価償却費	727,559,479	118,621,845	234,892,603	1,081,073,927
特別損失	3,279,715	0	4,085	3,283,800
有形固定資産及び無形固定資産の増加額	△ 209,203,893	104,454,456	△ 233,092,603	△ 337,842,040

# 令和4年度 下野市下水道事業キャッシュ・フロー計算書

(令和4年4月1日から令和5年3月31日まで)

(単位：円・税抜)

1	業務活動によるキャッシュ・フロー	
	当年度純利益	298,621,309
	減価償却費	1,081,073,927
	未収金の増減額 (△は増加)	245,092,279
	未払金の増減額 (△は減少)	△ 62,886,412
	たな卸資産の増減額 (△は増加)	0
	固定資産除却費	50,000
	長期前受金戻入額	△ 908,025,072
	引当金の増減額	△ 418,592
	受取利息	△ 6,558
	支払利息	113,764,698
	その他流動資産の増加	0
	その他流動負債の増加	0
	小計	<u>767,265,579</u>
	受取利息	6,558
	支払利息	<u>△ 113,764,698</u>
	業務活動によるキャッシュ・フロー	<u>653,507,439</u>
2	投資活動によるキャッシュ・フロー	
	有形固定資産の取得による支出	△ 694,910,794
	無形固定資産の取得による支出	△ 24,670,393
	固定資産取得に係る国庫補助金等収入	675,127,877
	投資活動によるキャッシュ・フロー	<u>△ 44,453,310</u>
3	財務活動によるキャッシュ・フロー	
	建設改良費等の財源に充てるための企業債による収入	325,500,000
	建設改良費等の財源に充てるための企業債の償還支出	<u>△ 652,773,368</u>
	財務活動によるキャッシュ・フロー	<u>△ 327,273,368</u>
	資金増加額 (△は減少)	281,780,761
	資金期首残高	506,911,743
	資金期末残高	<u><u>788,692,504</u></u>



# 令和4年度 下野市下水道事業報告書

## 1 概 況

### (1) 総括事項

#### 【事業】

##### (公共下水道事業)

汚水管路整備については、上古山、下石橋地内及び仁良川地区土地区画整理事業地内において、延長 3,042.7m、面積 5.9ha の整備を実施しました。

##### (特定環境保全公共下水道事業)

汚水管路整備については、薬師寺地内において、延長 1,143.1m、面積 8.2ha の整備を実施しました。

令和4年度末における整備面積は、公共下水道事業及び特定環境保全公共下水道事業合わせて 1,110.8ha となり、全体計画面積 1,444.8ha に対し、整備率は 76.9%となりました。

##### (農業集落排水事業)

施設整備については、整備面積 380.0ha が完了しており、令和4年度は、8か所の処理場ならびに管路等の保守・点検管理を実施しました。

##### (公共下水道雨水管路整備事業)

下石橋地内及び仁良川地区土地区画整理事業地内において、延長 367.1m、面積 4.7ha の整備を実施しました。



## 【業 務】

事業の結果、汚水処理面積 1490.8ha の整備が完了し、処理区域内件数は前年度から 75 件（0.3 ポイント）増加し 21,726 件となりました。

水洗化人口は 48,332 人となり、処理区域内人口に対する水洗化率は 88.6%となりました。

年間の汚水処理水量は 7,062,030 m<sup>3</sup>で、前年度と比較して 406,577 m<sup>3</sup>減少となり、年間の有収水量は 5,438,981 m<sup>3</sup>で、前年度と比較して 102,033 m<sup>3</sup>減少となりました。有収水量を汚水処理水量で除した有収率は 77.0%となり、前年度と比較して 2.8 ポイント増となりました。

## 【経 理】

収益的収支は、総収入 2,176,223,668 円（うち仮受消費税及び地方消費税 67,575,080 円）、総支出 1,851,061,506 円（うち仮払消費税及び地方消費税 52,105,584 円、消費税及び地方消費税の確定納付額 26,304,600 円）であり、消費税調整額 37,375,957 円を除いた当年度純利益は 298,621,309 円となりました。

資本的収支は、総収入 1,051,399,860 円、総支出 1,449,667,391 円（うち仮払消費税及び地方消費税 77,312,836 円）となり、これにより、資本的収支不足額が 398,267,531 円生じました。不足額は、当年度分消費税及び地方消費税資本的収支調整額 24,683,733 円、当年度分損益勘定留保資金 173,098,855 円、減債積立金 155,484,943 円、建設改良積立金 45,000,000 円で補てんしました。

(2) 経営指標に関する事項

・公共下水道事業

令和4年度決算における経営成績について、経営の健全性を示す経常収支比率は、前年度比5.26ポイント減の116.62%となり、健全経営の水準とされる100%を上回っています。

また、使用料水準の妥当性を示す経費回収率は、前年度比8.03ポイント減の120.25%となり、100%を上回っていることから使用料収入により汚水処理ができています。しかし、未だに繰入金に依存した収入となっているため、更なる収入の確保に努める必要があります。

一方、償却対象資産の減価償却の状況を示す有形固定資産減価償却率は、前年度比2.97ポイント増の12.56%、法定耐用年数を経過した管渠延長の割合を示す管渠老朽化率は、0.08%となっております。今後は、耐用年数に達し更新時期を迎える管渠が増加することが予想されるため、現在の経営状況の改善を図り、計画的な施設更新を行ってまいります。

<経営指標の推移> ※地方公営企業法を適用した、令和元年度以降の経営指標を算出しています。

	H30	R1	R2	R3	R4
経常収支比率		124.84 %	118.59 %	121.88 %	116.62 %
経費回収率(公費負担分除く)		132.11 %	120.30 %	128.28 %	120.25 %
有形固定資産減価償却率		3.33 %	6.51 %	9.59 %	12.56 %
管渠老朽化率		0.00 %	0.00 %	0.00 %	0.08 %

【算出式】

経常収支比率

$$= (\text{営業収益} + \text{営業外収益}) / (\text{営業費用} + \text{営業外費用}) \times 100$$

経費回収率

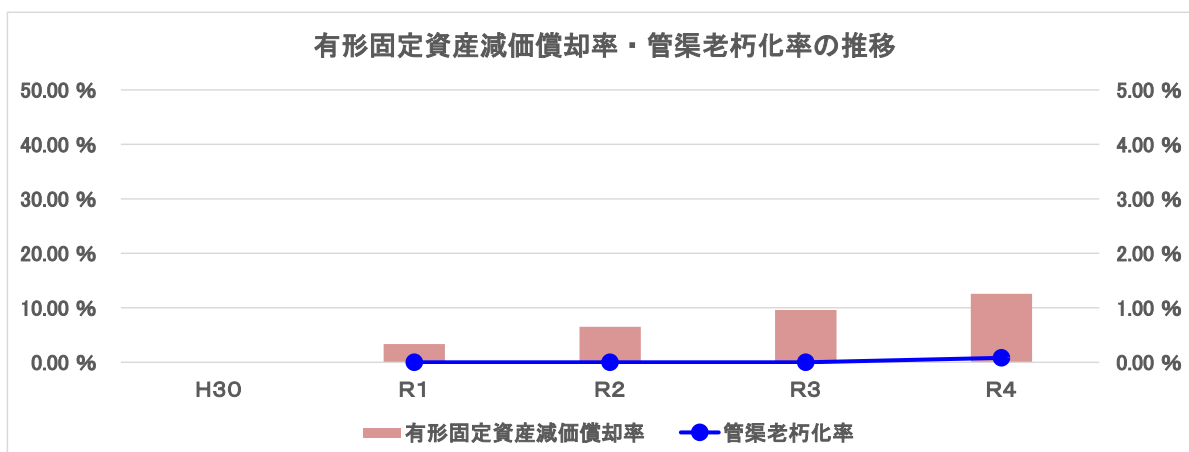
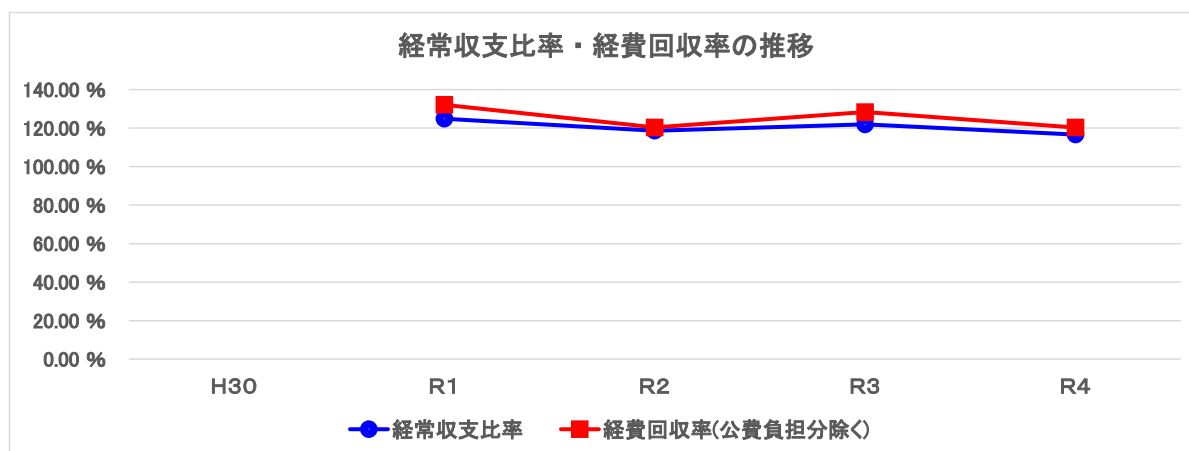
$$= (\text{下水道使用料}) / (\text{汚水処理費} [\text{公費負担分を除く}]) \times 100$$

有形固定資産減価償却率

$$= (\text{有形固定資産減価償却累計額}) / (\text{有形固定資産のうち償却対象資産の帳簿原価}) \times 100$$

管渠老朽化率

$$= (\text{法定耐用年数を経過した管渠延長}) / (\text{下水道布設延長}) \times 100$$



・特定環境保全公共下水道事業

令和4年度決算における経営成績について、経営の健全性を示す経常収支比率は、前年度比24.27ポイント減の118.34%となり、健全経営の水準とされる100%を上回っています。

また、使用料水準の妥当性を示す経費回収率は、前年度比7.42ポイント減の66.78%であり、使用料収入で汚水処理費用を賄えていない状態にあるため、引き続き収入の確保に努める必要があります。

一方、償却対象資産の減価償却の状況を示す有形固定資産減価償却率は、前年度比2.01ポイント増の8.97%、法定耐用年数を経過した管渠延長の割合を示す管渠老朽化率は、0.00%となっております。これは未だ管渠の更新時期を迎えていないためであり、将来の更新需要に備え、現在の経営状況の改善を図り、計画的な施設更新を行ってまいります。

<経営指標の推移> ※地方公営企業法を適用した、令和元年度以降の経営指標を算出しています。

	H30	R1	R2	R3	R4
経常収支比率		117.67 %	138.51 %	142.61 %	118.34 %
経費回収率(公費負担分除く)		82.59 %	75.07 %	74.20 %	66.78 %
有形固定資産減価償却率		2.33 %	4.65 %	6.96 %	8.97 %
管渠老朽化率		0.00 %	0.00 %	0.00 %	0.00 %

【算出式】

経常収支比率

$$= (\text{営業収益} + \text{営業外収益}) / (\text{営業費用} + \text{営業外費用}) \times 100$$

経費回収率

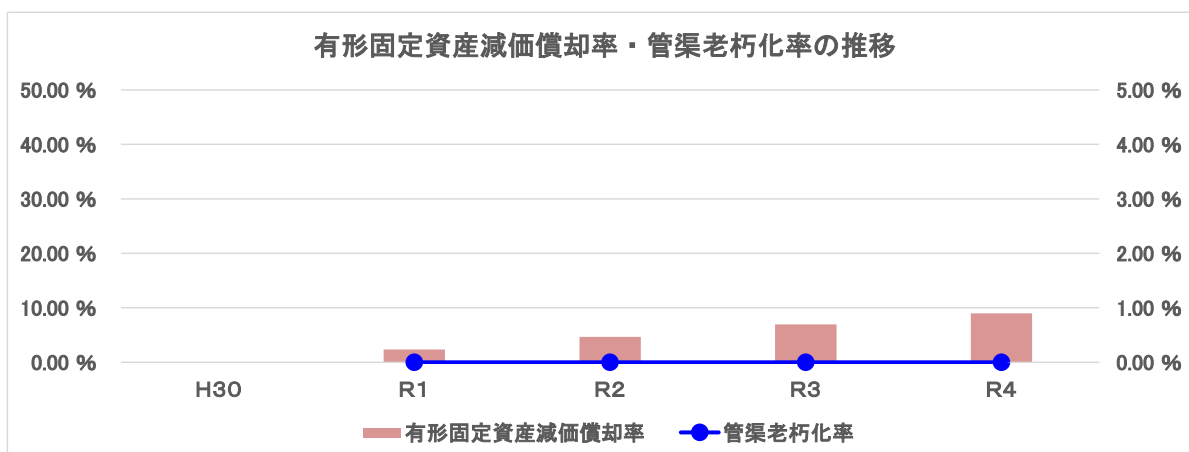
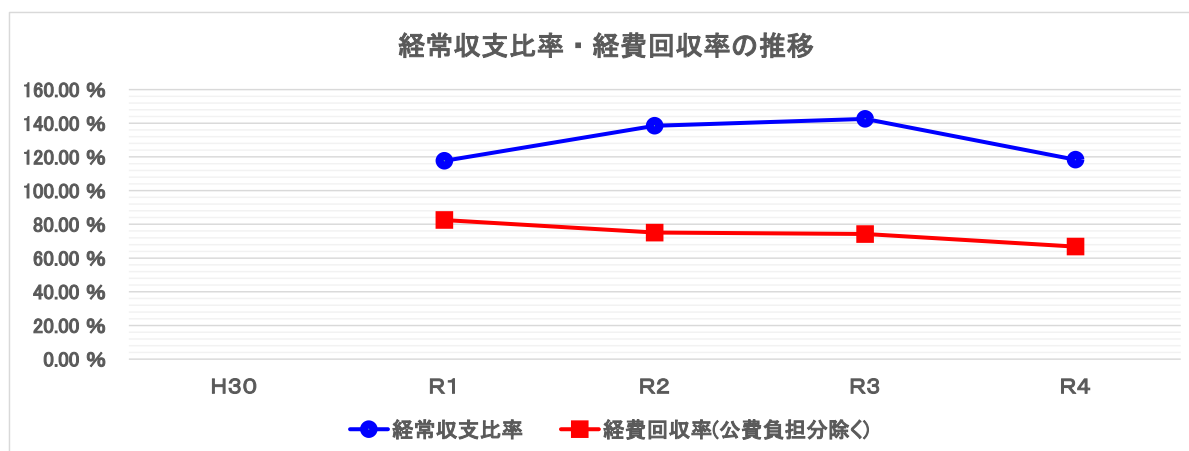
$$= (\text{下水道使用料}) / (\text{汚水処理費} [\text{公費負担分を除く}]) \times 100$$

有形固定資産減価償却率

$$= (\text{有形固定資産減価償却累計額}) / (\text{有形固定資産のうち償却対象資産の帳簿原価}) \times 100$$

管渠老朽化率

$$= (\text{法定耐用年数を経過した管渠延長}) / (\text{下水道布設延長}) \times 100$$



・農業集落排水事業

令和4年度決算における経営成績について、経営の健全性を示す経常収支比率は、前年度比0.42ポイント増の116.18%となり、健全経営の水準とされる100%を上回っています。

また、使用料水準の妥当性を示す経費回収率は、前年度比0.63ポイント減の45.37%であり、使用料収入で汚水処理費用を賄っていない状態にあるため、引き続き収入の確保と汚水処理費の削減に努める必要があります。

一方、償却対象資産の減価償却の状況を示す有形固定資産減価償却率は、前年度比3.35ポイント増の14.06%、法定耐用年数を経過した管渠延長の割合を示す管渠老朽化率は、0.00%となっております。これは未だ管渠の更新時期を迎えていないためであり、将来の更新需要に備え、現在の経営状況の改善を図り、計画的な施設更新を行ってまいります。

<経営指標の推移> ※地方公営企業法を適用した、令和元年度以降の経営指標を算出しています。

	H30	R1	R2	R3	R4
経常収支比率		116.84 %	117.26 %	115.76 %	116.18 %
経費回収率(公費負担分除く)		51.34 %	50.90 %	46.00 %	45.37 %
有形固定資産減価償却率		3.80 %	7.29 %	10.71 %	14.06 %
管渠老朽化率		0.00 %	0.00 %	0.00 %	0.00 %

【算出式】

経常収支比率

$$= (\text{営業収益} + \text{営業外収益}) / (\text{営業費用} + \text{営業外費用}) \times 100$$

経費回収率

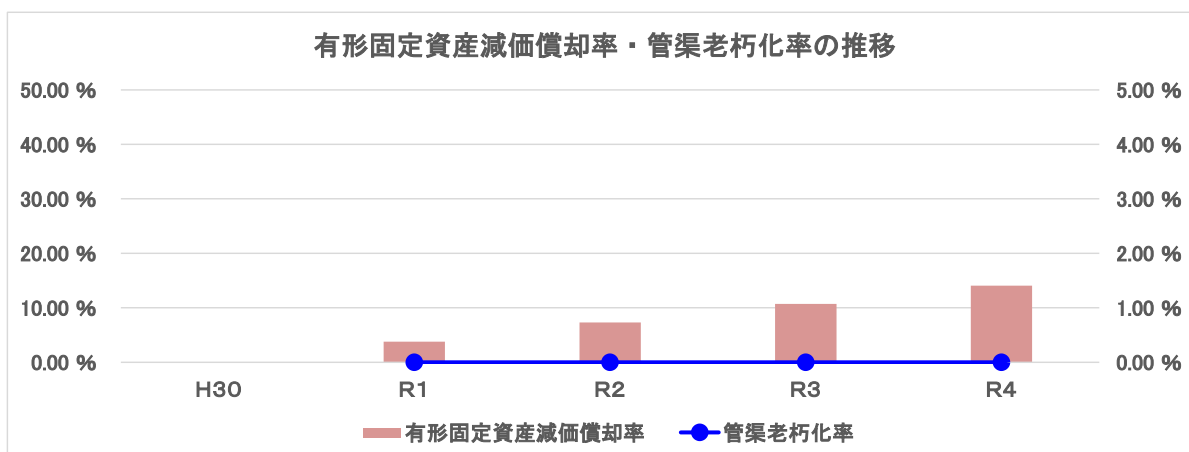
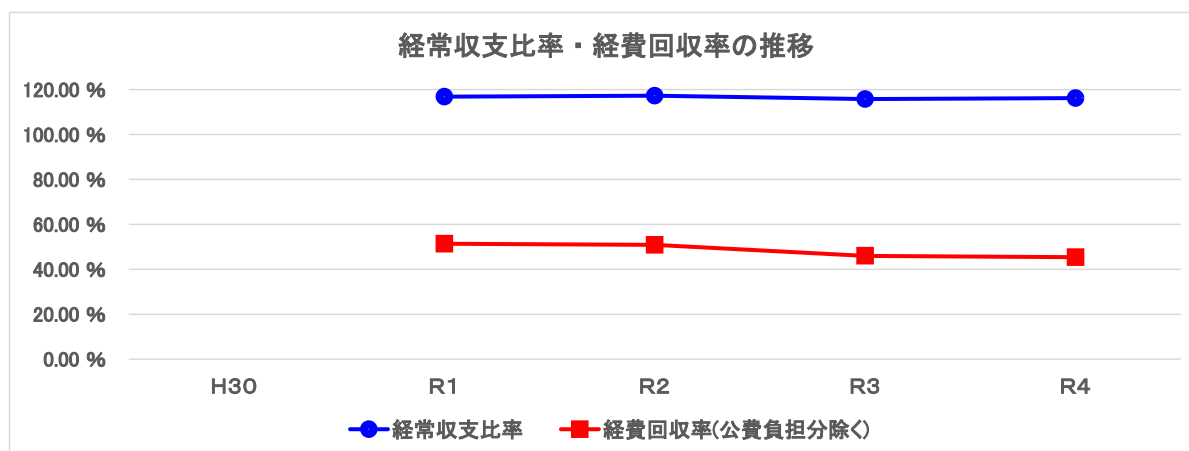
$$= (\text{下水道使用料}) / (\text{汚水処理費} [\text{公費負担分を除く}]) \times 100$$

有形固定資産減価償却率

$$= (\text{有形固定資産減価償却累計額}) / (\text{有形固定資産のうち償却対象資産の帳簿原価}) \times 100$$

管渠老朽化率

$$= (\text{法定耐用年数を経過した管渠延長}) / (\text{下水道布設延長}) \times 100$$



## (3) 議会議決事項

議案番号	議 案 名	提出年月日 議決年月日
報告第5号	令和3年度下野市下水道事業会計予算繰越計算書の報告について	令和4年6月9日 令和4年6月24日
認定第8号	令和3年度下野市下水道事業会計決算認定について	令和4年9月1日 令和4年9月27日
議案第40号	令和4年度下野市下水道事業会計補正予算(第1号)	令和4年9月1日 令和4年9月27日
議案第42号	令和3年度下野市下水道事業会計未処分利益剰余金の処分について	令和4年9月1日 令和4年9月27日
議案第54号	令和4年度下野市下水道事業会計補正予算(第2号)	令和4年11月30日 令和4年12月15日
議案第60号	下野市公共下水道事業受益者負担に関する条例及び下野市農業集落排水施設条例の一部改正について	令和4年11月30日 令和4年12月15日
議案第13号	令和5年度下野市下水道事業会計予算	令和5年2月21日 令和5年3月16日

## (4) 職員に関する事項

(単位:人)

区 分	令和5年3月31日現在	令和4年3月31日現在	増 減
課 長	1	1	0
課長補佐	2	2	0
主 幹	0	0	0
副主幹	3	2	1
主 査	1	1	0
主 任	0	0	0
主 事	2	2	0
計	9	8	1

## 2 工 事 (税込 500万円以上)

### (1) 公共下水道整備工事

(単位：円・税込)

工 事 名	事 業 内 容	工 事 費	工 期
公共下水道管渠工事 (補4-1工区)	工事延長L=481.0m (開削工法) 管布設工VUφ200 L=470.6m マンホール工 N=12基 取付管布設及びます設置 N=9箇所	38,203,000	令和4.7.20 ～ 令和5.1.6
公共下水道管渠工事 (補4-2工区)	工事延長L=187.6m (開削工法) 管布設工VUφ200 L=183.5m マンホール工 N=6基 取付管布設及びます設置 N=2箇所	9,548,000	令和4.6.2 ～ 令和4.9.16
公共下水道管渠工事 (補4-3工区)	工事延長L=298.5m (開削工法) 管布設工VUφ150～200 L=294.0m マンホール工 N=5基 取付管布設及びます設置 N=6箇所	23,551,000	令和4.6.15 ～ 令和4.10.26
公共下水道管渠工事 (補4-4工区)	工事延長L=314.7m (開削工法) 管布設工VUφ200 L=304.2m マンホール工 N=14基 取付管布設及びます設置 N=2箇所	27,203,000	令和4.6.15 ～ 令和4.10.31
公共下水道管渠工事 (補4-5工区)	工事延長L=65m (開削・推進工法) 鋼製さや管推進工φ300 L=8.6m 管布設工VUφ150 L=54.6m マンホール工 N=2基	15,488,000	令和4.10.19 ～ 令和5.2.21
公共下水道管渠工事 (補4-6工区)	工事延長L=224.7m (開削工法) 管布設工VUφ200 L=182.3m マンホール工 N=7基	17,424,000	令和4.6.15 ～ 令和4.10.12
公共下水道管渠工事 (補4-7工区)	工事延長L=240.2m (開削工法) 管布設工VUφ200 L=234.7m マンホール工 N=7基 取付管布設及びます設置 N=3箇所	30,008,000	令和4.7.20 ～ 令和4.12.27
公共下水道管渠工事 (補4-8工区)	工事延長L=195.0m (開削工法) 管布設工VUφ200 L=192.3m マンホール工 N=4基 取付管布設及びます設置 N=4箇所	22,902,000	令和4.10.19 ～ 令和5.2.16
公共下水道管渠工事 (補4-9工区) 次年度繰越	工事延長L=371.0m (開削工法) 管布設工VUφ150～200 L=359.1m マンホール工 N=14基 取付管布設及びます設置 N=5箇所	(30,525,000) 12,200,000	令和4.10.19 ～
公共下水道管渠工事 (単4-1工区)	工事延長L=85.0m (開削工法) 管布設工VUφ200 L=84.1m マンホール工 N=1基	10,362,000	令和4.5.18 ～ 令和4.9.7
公共下水道管渠工事 (補3-9工区) 前年度繰越	工事延長L=210.6m (開削工法) 管布設工VUφ400 L=53.2m 管布設工PEφ150 L=157.4m マンホール工 N=1基	(16,357,000) 9,757,000	令和3.12.15 ～ 令和4.5.10
公共下水道管渠工事 (補3-10工区) 前年度繰越	工事延長L=285.9m (開削工法) 管布設工PEφ150 L=285.9m	(16,643,000) 9,843,000	令和3.12.15 ～ 令和4.5.23
公共マンホールポンプ機械電 気設備工事 (補3-11工区) 前年度繰越	機械及び電気設備工 一式 水中汚水ポンプ 2基 制御盤(自動通報装置付) 1面	(19,393,000) 12,293,000	令和3.12.15 ～ 令和4.6.10
公共下水道路面復旧工事 (補3-14工区) 前年度繰越	工事延長L=385.6m 舗装版破碎工 A=1,051㎡ 不陸整正工 A=1,052㎡ アスファルト舗装工 A=1,167㎡	(6,732,000) 6,732,000	令和4.10.6 ～ 令和5.1.5
公共下水道管渠工事 (単3-1工区) 前年度繰越	工事延長L=33.5m (推進工法) 高耐荷力泥土圧方式推進工 鋼製さや管φ600mm L=31.0m マンホール工 N=2基	(28,589,000) 17,089,000	令和3.10.13 ～ 令和4.4.14

工 事 名	事 業 内 容	工 事 費	工 期
東部汚水中継ポンプ更新工事 前年度繰越	機械及び電気設備工 水中汚水ポンプ 制御盤(自動通報装置付)	一式 2基 1面  (26,785,000) 16,085,000	令和3.12.15 ～ 令和4.8.25

(2) 雨水管路整備工事

(単位：円・税込)

工 事 名	事 業 内 容	工 事 費	工 期
江川5号雨水枝線整備工事 (単4-1工区)	工事延長L=52.9m (推進工法) 管推進工VUφ350 管布設工VUφ350 マンホール工	L=50.8m L=0.8m N=1基  10,912,000	令和4.11.30 ～ 令和5.3.20
東路雨水枝線整備工事 (補4-1工区) 次年度繰越	工事延長L=212.2m (開削工法) 管布設工ヒューム管φ1000 管布設工ヒューム管φ1100 マンホール工	L=115.5m L=85.8m N=5基  (54,857,000) 21,900,000	令和4.10.19 ～
東路雨水枝線整備工事 (補4-2工区) 次年度繰越	工事延長L=198.0m (開削工法) 管布設工ヒューム管φ700 マンホール工	L=193.1m N=4基  (27,676,000) 11,000,000	令和5.1.25 ～
東路雨水枝線整備工事 (補3-1工区) 前年度繰越	工事延長L=248.0m (開削工法) 管布設工BOX1200×1200 BOX1300×1300 特殊マンホール工	L=114.0m L=134.0m N=2基  (103,521,000) 63,321,000	令和3.12.15 ～ 令和5.1.26
東路雨水枝線整備工事 (繰補3-2工区) 前年度繰越	工事延長L=98.6m (開削工法) 管布設工BOX1100×1000 ヒューム管φ1100 特殊マンホール工	L=78.0m L=20.6m N=1基  (28,688,000) 28,688,000	令和4.5.18 ～ 令和4.8.26

(3) 特定環境保全公共下水道整備工事

(単位：円・税込)

工 事 名	事 業 内 容	工 事 費	工 期
特環下水道管渠工事 (補4-1工区)	工事延長L=390.1m (開削工法) 管布設工PEφ100 管布設工SUSφ100 マンホール工	L=387.3m L=6.2m N=1基  33,660,000	令和4.10.19 ～ 令和5.3.10
特環マンホールポンプ機械電 気設備工事 (補4-2工区)	機械及び電気設備工 水中汚水ポンプ 制御盤(自動通報装置付)	一式 2基 1面  35,805,000	令和4.8.10 ～ 令和5.3.10
特環下水道路面復旧工事 (補4-3工区)	工事延長L=388.8m 舗装版破碎工 不陸整正工 アスファルト舗装工	A=2,159㎡ A=2,159㎡ A=2,159㎡  10,571,000	令和4.7.20 ～ 令和4.9.30
特環下水道管渠工事 (補4-4工区)	工事延長L=157.0m (開削工法) 管布設工VUφ150 マンホール工 取付管布設及びます設置	L=153.4m N=4基 N=1箇所  18,524,000	令和4.11.30 ～ 令和5.3.20
特環下水道管渠工事 (補4-5工区) 次年度繰越	工事延長L=184.0m (開削工法) 管布設工VUφ150 マンホール工 取付管布設及びます設置	L=108.6m N=4基 N=5箇所  (14,124,000) 5,600,000	令和4.11.30 ～
特環下水道管渠工事 (補3-1工区) 前年度繰越	工事延長L=683.0m (推進工法) 低耐圧入二工程φ150・200 マンホール工 取付管布設及びます設置	L=673.0m N=14基 N=10箇所  (114,037,000) 68,437,000	令和3.10.13 ～ 令和4.7.29
特環下水道管渠工事 (補3-4工区) 前年度繰越	工事延長L=130.4m (開削工法) 管布設工VUφ150 マンホール工 取付管布設及びます設置	L=128.6m N=3基 N=3箇所  (10,175,000) 10,175,000	令和4.1.19 ～ 令和4.5.31
特環下水道管渠工事 (繰補3-5工区) 前年度繰越	工事延長L=179.8m (開削工法) 管布設工VUφ150 マンホール工 取付管布設及びます設置	L=178.4m N=2基 N=5箇所  (15,906,000) 15,906,000	令和4.5.18 ～ 令和4.9.14

※ 工事費( )は繰越事業における契約額

### 3 業 務

#### (1) 業 務 量

##### (ア) 処理人口等

区 分		令和4年度	令和3年度	比 較	
				増 減	率 (%)
年度末行政人口	人	59,741	59,929	△ 188	99.7
処理区域内件数	件	21,726	21,651	75	100.3
処理区域内人口	人	54,540	54,420	120	100.2
人口普及率	%	91.3	90.8	0.5	100.6
水洗化人口	人	48,332	48,220	112	100.2
水洗化率	%	88.6	88.6	0.0	100.0
処 理 面 積	ha	1,490.8	1,476.7	14.1	101.0

##### (イ) 処理水量等

区 分		令和4年度	令和3年度	比 較	
				増 減	率 (%)
汚水処理水量	m <sup>3</sup>	7,062,030	7,468,607	△ 406,577	94.6
有 収 水 量	m <sup>3</sup>	5,438,981	5,541,014	△ 102,033	98.2
有 収 率	%	77.0	74.2	2.8	103.8
一日最大汚水処理水量	m <sup>3</sup>	32,759	32,189	570	101.8
一日平均の汚水処理水量	m <sup>3</sup>	19,348	20,462	△ 1,114	94.6

#### (2) 事業収入に関する事項

(単位：円・税抜)

区 分		令和4年度	令和3年度	比 較	
				増 減	率 (%)
営 業 収 益		844,510,295	857,246,505	△ 12,736,210	98.5
営 業 外 収 益		1,264,138,293	1,319,000,793	△ 54,862,500	95.8
計		2,108,648,588	2,176,247,298	△ 67,598,710	96.9



## (3) 事業費に関する事項

(単位：円・税抜)

区 分	令和4年度	令和3年度	比 較	
			増 減	率 (%)
営 業 費 用	1,655,602,824	1,620,301,461	35,301,363	102.2
営 業 外 費 用	113,764,698	129,179,168	△ 15,414,470	88.1
特 別 損 失	3,283,800	283,400	3,000,400	1,158.7
計	1,772,651,322	1,749,764,029	22,887,293	101.3

## (4) 資本的収入に関する事項

(単位：円・税込)

区 分	令和4年度	令和3年度	比 較	
			増 減	率 (%)
企 業 債	325,500,000	317,700,000	7,800,000	102.5
負 担 金	42,604,860	51,148,750	△ 8,543,890	83.3
国 県 支 出 金	269,371,000	283,325,000	△ 13,954,000	95.1
他 会 計 補 助 金	286,068,000	283,914,789	2,153,211	100.8
他 会 計 負 担 金	127,856,000	107,045,000	20,811,000	119.4
計	1,051,399,860	1,043,133,539	8,266,321	100.8

## (5) 資本的支出に関する事項

(単位：円・税込)

区 分	令和4年度	令和3年度	比 較	
			増 減	率 (%)
建 設 改 良 費	796,894,023	772,252,829	24,641,194	103.2
企 業 債 償 還 金	652,773,368	676,458,999	△ 23,685,631	96.5
計	1,449,667,391	1,448,711,828	955,563	100.1

## 4 会 計

### (1) 重要契約の要旨 (税込 500万円以上)

#### 1) 公共下水道整備工事

(単位：円・税込)

契約の方法	契約年月日	契約の内容	契約金額	契約の相手方
一般競争入札	令和4年7月20日	公共下水道管渠工事 (補4-1工区)	38,203,000	館野興業(株)
指名競争入札	令和4年6月2日	公共下水道管渠工事 (補4-2工区)	9,548,000	東川土建(株)
一般競争入札	令和4年6月15日	公共下水道管渠工事 (補4-3工区)	23,551,000	(株)竹葉建設
一般競争入札	令和4年6月15日	公共下水道管渠工事 (補4-4工区)	27,203,000	(有)猪瀬工務店
一般競争入札	令和4年10月19日	公共下水道管渠工事 (補4-5工区)	15,488,000	新井土木(株)
一般競争入札	令和4年6月15日	公共下水道管渠工事 (補4-6工区)	17,424,000	(有)大島設備
一般競争入札	令和4年7月20日	公共下水道管渠工事 (補4-7工区)	30,008,000	(有)水越商店
一般競争入札	令和4年10月19日	公共下水道管渠工事 (補4-8工区)	22,902,000	(株)山本造園土木
一般競争入札	令和4年10月19日	公共下水道管渠工事 (補4-9工区) 次年度繰越	(30,525,000) 12,200,000	(株)前原土建
一般競争入札	令和4年5月18日	公共下水道管渠工事 (単4-1工区)	10,362,000	(有)桜花建設
一般競争入札	令和3年12月15日	公共下水道管渠工事 (補3-9工区) 前年度繰越	(16,357,000) 9,757,000	岡本建設(株)
一般競争入札	令和3年12月15日	公共下水道管渠工事 (補3-10工区) 前年度繰越	(16,643,000) 9,843,000	(有)保久開発
一般競争入札	令和3年12月15日	公共マンホールポンプ機械電気設備工事 (補3-11工区) 前年度繰越	(19,393,000) 12,293,000	コウエイ工業(株)
指名競争入札	令和4年10月6日	公共下水道路面復旧工事 (繰補3-14工区) 前年度繰越	(6,732,000) 6,732,000	(有)坂本工業
一般競争入札	令和3年10月13日	公共下水道管渠工事 (単3-1工区) 前年度繰越	(28,589,000) 17,089,000	(株)大昇工業
一般競争入札	令和3年12月15日	東部汚水中継ポンプ更新工事 前年度繰越	(26,785,000) 16,085,000	(株)スガマタ

#### 2) 雨水管路整備工事

(単位：円・税込)

契約の方法	契約年月日	契約の内容	契約金額	契約の相手方
一般競争入札	令和4年11月30日	江川5号雨水枝線整備工事 (単4-1工区)	10,912,000	倉井建設(株)
一般競争入札	令和4年10月19日	東路雨水枝線整備工事 (補4-1工区) 次年度繰越	(54,857,000) 21,900,000	(有)藤沼建設
一般競争入札	令和5年1月25日	東路雨水枝線整備工事 (補4-2工区) 次年度繰越	(27,676,000) 11,000,000	(有)水越商店
一般競争入札	令和3年12月15日	東路雨水枝線整備工事 (補3-1工区) 前年度繰越	(103,521,000) 63,321,000	(株)小林工業
一般競争入札	令和4年5月18日	東路雨水枝線整備工事 (繰補3-2工区) 前年度繰越	(28,688,000) 28,688,000	吉栄工業(株)

#### 3) 特定環境保全公共下水道整備工事

(単位：円・税込)

契約の方法	契約年月日	契約の内容	契約金額	契約の相手方
一般競争入札	令和4年10月19日	特環下水道管渠工事 (補4-1工区)	33,660,000	(株)前原土建
一般競争入札	令和4年8月10日	特環マンホールポンプ機械電気設備工事 (補4-2工区)	35,805,000	コウエイ工業(株)

契約の方法	契約年月日	契約の内容	契約金額	契約の相手方
一般競争入札	令和4年7月20日	特環下水道路面復旧工事 (補4-3工区)	10,571,000	(株) 前商
一般競争入札	令和4年11月30日	特環下水道管渠工事 (補4-4工区)	18,524,000	(有) 水越商店
一般競争入札	令和4年11月30日	特環下水道管渠工事 (補4-5工区) 次年度繰越	(14,124,000) 5,600,000	(有) 保久開発
一般競争入札	令和3年10月13日	特環下水道管渠工事 (補3-1工区) 前年度繰越	(114,037,000) 68,437,000	(有) 猪瀬工務店
一般競争入札	令和4年1月19日	特環下水道管渠工事 (補3-4工区) 前年度繰越	(10,175,000) 10,175,000	(株) 落合庭園
一般競争入札	令和4年5月18日	特環下水道管渠工事 (繰補3-5工区) 前年度繰越	(15,906,000) 15,906,000	(株) 県南環境

#### 4) 業務委託

(単位：円・税込)

契約の方法	契約年月日	契約の内容	契約金額	契約の相手方
指名競争入札	令和4年1月20日	下野市汚水適正処理構想見直し業務委託 前年度繰越	(6,380,000) 6,380,000	(株) 工藤設計 下野支店
指名競争入札	令和4年7月28日	下野市下水道総合地震対策計画策定業務委託	16,918,000	オリジナル設計 (株) 栃木営業所
指名競争入札	令和4年6月2日	下野市公共下水道(雨水)浸水解析調査業務委託	29,700,000	オリジナル設計 (株) 栃木営業所
指名競争入札	令和4年7月28日	特環下水道汚水管路基本設計業務委託(姿川西部地区統合)	9,735,000	(株) 工藤設計 下野支店
指名競争入札	令和4年7月28日	公共下水道ストックマネジメント管路施設点検調査業務委託	18,557,000	(株) 水環境プランニング 下野支店
指名競争入札	令和4年1月20日	公共下水道ストックマネジメント管路施設点検調査業務委託 前年度繰越	(14,113,000) 14,113,000	三立調査設計 (株)
指名競争入札	令和4年4月28日	令和4年度中継ポンプ場維持管理業務委託	7,700,000	(有) 関東実行センター
指名競争入札	令和4年4月28日	令和4年度クリーンセンター維持管理業務委託 分割1号	9,779,000	(有) 国分寺産業
指名競争入札	令和4年4月28日	令和4年度クリーンセンター維持管理業務委託 分割2号	6,160,000	(株) 前商
指名競争入札	令和5年1月12日	令和4年度農業集落排水マンホール等目視調査業務委託	7,040,000	(株) サルカン
随意契約	令和4年9月8日	公共下水道台帳作成及びデータ入力等業務委託	14,322,000	晃洋測量設計 (株)
指名競争入札	令和4年12月1日	下野市下水道事業経営戦略改定業務委託	6,435,000	日本会計コンサルティング (株)
指名競争入札	令和4年10月6日	令和4年度公共下水道汚水流量測定及び水質分析業務委託	11,814,000	(一財) 栃木県環境技術協会
随意契約	令和4年4月1日	令和4年度下野市緑地管理業務委託(下水道管理施設)	19,003,248	下野市造園建設業協同組合

※ 契約金額( )は繰越事業における契約額

#### (2) 企業債の概況

前年度末残高	7,577,056,157 円
本年度借入金	325,500,000 円
計	7,902,556,157 円
本年度償還高	652,773,368 円
本年度末残高	7,249,782,789 円

## 5 附帯事項

なし

令和4年度 下野市下水道事業収益費用明細書

収 入

(単位:円・税抜)

款	項	目	節	金額	備考
1	下水道事業収益			2,108,648,588	
	1	営業収益		844,510,295	
		1	下水道使用料	676,202,295	
			下水道使用料	676,202,295	公共下水道 562,672,610 特環下水道 52,501,165 農業集落排水 61,028,520
		2	雨水処理負担金	167,306,000	
			雨水処理負担金	167,306,000	雨水元金償還金分 95,664,000 雨水支払利息分 16,751,000 維持管理費分 54,891,000
		3	その他の営業収益	1,002,000	
			手数料	1,002,000	排水設備検査手数料外
	2	営業外収益		1,264,138,293	
		1	受取利息	6,558	
			預金利息	6,558	預金利息
		2	消費税還付金	0	
			消費税還付金	0	
		3	他会計補助金	185,683,000	
			一般会計補助金	185,683,000	
		4	他会計負担金	134,363,000	
			一般会計負担金	134,363,000	
		5	国県支出金	16,409,000	
			国庫補助金	16,409,000	
		6	長期前受金戻入	908,025,072	
			長期前受金戻入	908,025,072	汚水 798,388,535 雨水 109,636,537
		7	雑収益	19,651,663	
			雑収益	19,651,663	損害賠償金外

## 支 出

(単位:円・税抜)

款	項	目	節	金額	備考
1 下水道				1,772,651,322	
事業費用	1 営業費用			1,655,602,824	
		1 汚水管路費		75,997,609	
			旅 費	0	
			備 消耗品費	7,012	管理用消耗品
			燃 料 費	0	
			光 熱 水 費	12,634,557	ポンプ場電気料
			通 信 運 搬 費	2,440,981	ポンプ場電話代
			委 託 費	35,953,841	流量測定及び水質分析業務外
			手 数 料	245,894	浄化槽汲取り手数料
			賃 借 料	57,370	ポンプ制御盤用地賃借料
			修 繕 費	204,600	ポンプ修繕
			路 面 復 旧 費	2,132,000	公共汚水ます舗装復旧
			工 事 請 負 費	22,148,800	施設維持工事
			負 担 金	66,074	共有管維持管理及び浄化槽 放流施設使用料外
			保 険 料	106,480	施設賠償責任保険
		2 雨水管路費		64,844,168	
			備 消耗品費	42,460	事務用消耗品
			光 熱 水 費	64,028	調整池・姿川樋門電気料
			通 信 運 搬 費	4,800	調整池水位計電話料
			委 託 料	60,051,180	調整池緑地管理業務外
			使 用 料	24,000	
			修 繕 費	0	
			工 事 請 負 費	4,376,700	施設維持工事
			負 担 金	200,000	土地改良区雨水放流負担金
			補 助 交 付 金	81,000	雨水貯留施設設置費補助金
		3 処理場費		74,942,142	
			備 消耗品費	0	
			燃 料 費	0	
			光 熱 水 費	20,980,271	処理場電気料
			通 信 運 搬 費	245,667	処理場電話代
			委 託 料	19,815,900	処理場施設維持管理業務
			手 数 料	26,292,239	污泥汲取手数料
			修 繕 費	452,000	処理場修繕費

(支 出)

(単位:円・税抜)

款	項	目	節	金 額	備 考
		3 処理場費	工事請負費	6,838,000	処理場施設維持工事
			負担金	200,000	土地改良区処理水放流負担金
			保険料	118,065	建物総合損害保険料
		4 業務費		29,120,293	
			備消耗品費	56,173	事務用消耗品
			印刷製本費	150,800	予算書印刷代外
			通信運搬費	169,200	負担金システム通信費
			委託料	28,683,260	使用料賦課徴収業務外
			手数料	60,860	口座振替手数料外
			償還費	0	
		5 総係費		64,641,502	
			給料	27,773,671	職員給料7名分
			手当	19,172,120	期末手当 4,499,649 勤勉手当 3,888,519 管理職手当 1,444,800 退職手当負担金 4,581,804 地域手当 1,808,721 扶養手当 926,971 住居手当 658,900 通勤手当 283,372 時間外手当 659,384 児童手当 420,000
			賞与引当金繰入額	3,138,000	
			報酬	2,987,167	会計年度任用職員2名分
			法定福利費	8,800,516	市町村職員共済組合負担金
			旅費	12,038	普通旅費外
			備消耗品費	2,234	事務用消耗品
			燃料費	127,548	車両燃料
			手数料	38,820	車検代行料
			賃借料	465,081	庁舎・複合機使用料
			修繕費	344,080	車両修繕
			負担金	231,610	日本下水道協会負担金外
			補助交付金	0	
			保険料	111,217	自動車共済・自賠責保険
			公課費	33,400	自動車重量税外

(支 出)

(単位:円・税抜)

款	項	目	節	金 額	備 考	
		5 総 係 費	法定福利費	704,000		
			引当金繰入額			
		6 流域下水道 管理運営費	流域下水道 管理運営費	264,933,183	264,933,183	流域下水道維持管理負担金
		7 減価償却費		1,081,073,927		
			有形固定資産 減価償却費	1,024,311,768		汚水小計 875,404,274 建物 11,741,083 排水施設 823,858,222 処理場施設 21,320,815 機械及び装置 18,465,047 備品 19,107 雨水小計 148,907,494 排水施設 148,907,494
			無形固定資産 減価償却費	56,762,159		流域下水道施設利用権
		8 資産減耗費		50,000		
			固定資産 除却費	50,000		公用車除却費
		2 営業外 費用			113,764,698	
		1 支払利息			113,764,698	
支払利息			113,764,698	財政融資資金 38,731,387 金融機構資金 62,714,945 市中銀行外 12,318,366		
2 消費税			0			
	消費税		0			
3 特別損失			3,283,800			
1 過年度損益 修正損			3,283,800			
	過年度損益 修正損		3,283,800	過年度使用料外		
4 予備費			0			
1 予備費			0			
	予備費		0			

令和4年度 下野市下水道事業資本的収支明細書

収 入

(単位:円・税抜)

款	項	目	節	金 額	備 考	
1 資本的 収 入				1,051,399,860		
	1 企業債			325,500,000		
		1 企業債			325,500,000	
			企業債		325,500,000	国庫汚水分 167,100,000 国庫雨水分 53,600,000 単独汚水分 67,200,000 単独雨水分 10,800,000 国庫流域分 24,000,000 単独流域分 2,800,000
	2 負担金				42,604,860	
		1 分担金			29,754,550	
			受益者分担金		29,754,550	
		2 負担金			12,850,310	
			受益者負担金		7,850,310	
	工事負担金			5,000,000	路面本復旧合併施工負担金	
	3 国 県 支出金				269,371,000	
		1 国庫支出金			269,371,000	
			国庫補助金		269,371,000	公共汚水分 99,330,000 公共雨水分 81,491,000 特環汚水分 88,550,000
	4 他会計 補助金				286,068,000	
		1 他会計 補助金			286,068,000	
一般会計補助金				286,068,000	公共下水 36,184,000 特環下水 119,193,000 農業集落排水 130,691,000	
5 他会計 負担金				127,856,000		
	1 他会計 負担金			127,856,000		
		一般会計負担金		127,856,000	公共下水 76,250,000 特環下水 4,755,000 農業集落排水 46,851,000	



## 支 出

(単位:円・税抜)

款	項	目	節	金 額	備 考	
1 資本的 支 出	1 建設 改良費	1 事務費		1,372,354,555		
				719,581,187		
				14,194,184		
			給 料	6,706,800	職員給料2名分	
			手 当	4,849,675	期末手当 1,323,366 勤勉手当 1,111,223 退職手当負担金 1,082,412 地域手当 420,408 扶養手当 300,000 住居手当 82,500 通勤手当 146,739 時間外手当 263,027 児童手当 120,000	
			法定福利費	2,081,071	市町村職員共済組合負担金	
			旅 費	12,128	普通旅費	
			備 消耗品費	339,413	事務用消耗品	
			通 信 運 搬 費	0		
			賃 借 料	189,497	設計積算システム借上料外	
			負 担 金	15,600	栃木県建設技術協会負担金外	
				2 汚水管路費	507,015,350	
				委 託 料	32,000,350	管路基本設計(姿川西部) 1件 8,850,000 下水道台帳作成及びデータ入力業務 1件 17,200,000 その他 13件 5,950,350
				補 償 費	0	

(支 出)

(単位:円・税抜)

款	項	目	節	金 額	備 考
		2 汚水管路費	工 事 請 負 費	475,015,000	仁良川地区管路整備 2件 43,410,000 上古山地区管路外整備 8件 108,780,000 中大領・下石橋地区管路整備 6件 84,740,000 薬師寺・笹原地区管路外整備 4件 91,390,000 柴地区管路整備 4件 85,590,000 汚水ます整備 127件 42,590,000 その他 28件 18,515,000
		3 雨水管路費		172,180,000	
			委 託 料	40,830,000	ストックマネジメント点検調査 1件 12,830,000 雨水浸水解析調査業務 1件 27,000,000 その他 3件 1,000,000
			補 償 費	0	
			工 事 請 負 費	131,350,000	仁良川地区管路整備 1件 9,920,000 下石橋地区管路整備 4件 112,890,000 その他 9件 8,540,000
		4 流 域 下 水 道 費		24,670,393	
			負 担 金	24,670,393	公共分 17,195,263 特環分 7,475,130
		5 資産購入費		1,521,260	
			資 産 購 入 費	1,521,260	業務用車両
	2 企業債 償還金			652,773,368	
		1 企業債 償還金		652,773,368	
			企業債償還金	652,773,368	財政融資資金 291,668,651 金融機構資金 285,476,446 市中銀行外 75,628,271



## 固定資産明細書

### (1) 有形固定資産明細書

資産の種類	年度当初現在高	当年度増加額	当年度減少額	年度末現在高
土地	303,898,751	0	0	303,898,751
建物	356,124,616	0	0	356,124,616
構築物	31,256,136,069	729,970,951	0	31,986,107,020
機械及び装置	473,076,652	54,219,283	0	527,295,935
車両運搬具	239,991	1,521,260	50,000	1,711,251
工具、器具及び備品	157,861	0	0	157,861
建設仮勘定	117,800,000	50,700,000	117,800,000	50,700,000
計	32,507,433,940	836,411,494	117,850,000	33,225,995,434

### (2) 無形固定資産明細書

資産の種類	年度当初現在高	当年度増加額	当年度減少額	年度末現在高
流域下水道施設利用権	1,318,084,065	24,670,393	0	1,342,754,458
電話加入権	6,732,000	0	0	6,732,000
計	1,324,816,065	24,670,393	0	1,349,486,458

### (3) 投資その他資産明細書

資産の種類	年度当初現在高	当年度増加額	当年度減少額	当年度減価償却高
その他投資	30,770	0	0	0
計	30,770	0	0	0

(単位：円)

減 価 償 却 累 計 額				年 度 末 償 却 未 済 高
前年度末累計	当年度増加額	当年度減少額	累 計	
0	0	0	0	303,898,751
35,223,249	11,741,083	0	46,964,332	309,160,284
2,898,409,783	994,086,531	0	3,892,496,314	28,093,610,706
102,500,803	18,465,047	0	120,965,850	406,330,085
0	0	0	0	1,711,251
106,446	19,107	0	125,553	32,308
0	0	0	0	50,700,000
3,036,240,281	1,024,311,768	0	4,060,552,049	29,165,443,385

(単位：円)

減 価 償 却 累 計 額				年 度 末 償 却 未 済 高
前年度末累計	当年度増加額	当年度減少額	累 計	
167,996,835	56,762,159	0	224,758,994	1,117,995,464
0	0	0	0	6,732,000
167,996,835	56,762,159	0	224,758,994	1,124,727,464

(単位：円)

年 度 末 現 在 高	備 考
30,770	リサイクル預託金
30,770	

# 企業債明細書

## (1) 財政融資資金

年 度	発 行 年 月 日	発 行 総 額	償 還 高	
			当 年 度 償 還 高	償 還 高 累 計
平成 4年度	平成 5年 4月27日	60,800,000	3,904,840	60,800,000
〃	〃	139,000,000	8,927,185	139,000,000
〃	平成 5年 5月28日	43,100,000	2,768,070	43,100,000
〃	〃	182,900,000	11,746,635	182,900,000
〃	〃	48,800,000	3,134,149	48,800,000
〃	〃	40,200,000	2,581,819	40,200,000
平成 5年度	平成 6年 4月20日	169,400,000	10,326,879	158,624,292
〃	平成 6年 4月28日	17,300,000	1,054,634	16,199,529
〃	平成 6年 5月20日	150,400,000	9,168,610	140,832,901
〃	平成 6年 5月27日	130,900,000	7,979,861	122,573,316
〃	〃	107,400,000	6,547,266	100,568,175
〃	平成 6年 7月29日	6,500,000	389,419	6,094,451
〃	平成 6年12月20日	31,600,000	1,955,305	28,489,426
〃	平成 7年 3月27日	65,800,000	3,947,472	57,339,249
平成 6年度	平成 6年12月26日	33,900,000	2,097,622	30,563,024
〃	平成 7年 2月20日	31,400,000	1,927,545	28,337,346
〃	平成 7年 3月27日	16,200,000	971,870	14,116,958
〃	平成 7年 4月28日	30,700,000	1,779,828	26,910,526
〃	〃	8,700,000	504,381	7,626,110
〃	平成 7年 5月12日	98,900,000	5,579,214	87,082,541
〃	平成 7年 5月26日	92,100,000	5,195,607	81,095,066
〃	〃	9,400,000	530,279	8,276,803
〃	〃	159,100,000	8,975,257	140,089,304
平成 7年度	平成 8年 4月19日	125,900,000	6,623,743	104,634,624
〃	〃	9,700,000	510,328	8,061,603
〃	〃	9,000,000	473,501	7,479,838
〃	平成 8年 5月 7日	27,900,000	1,467,851	23,187,498
〃	平成 8年 5月20日	214,800,000	11,300,874	178,518,801
〃	平成 8年 5月27日	128,100,000	6,739,487	106,463,030
平成 8年度	平成 9年 4月30日	78,500,000	3,819,602	62,154,731
〃	〃	9,000,000	437,916	7,126,021
〃	平成 9年 5月26日	226,800,000	10,963,396	180,001,336
〃	〃	124,900,000	6,037,603	99,127,719
平成 9年度	平成10年 4月30日	71,800,000	3,267,540	54,450,331
〃	〃	7,500,000	341,317	5,687,709
〃	〃	85,400,000	3,886,462	64,764,043
〃	〃	3,700,000	168,383	2,805,937
〃	平成10年 5月25日	26,200,000	1,192,334	19,869,062
〃	平成11年 1月29日	477,700,000	21,756,450	349,145,702
平成10年度	平成11年 4月30日	33,900,000	1,512,354	24,165,689
〃	〃	13,600,000	606,726	9,694,792
〃	平成11年 7月30日	141,100,000	6,294,783	100,583,450
〃	〃	55,300,000	2,467,056	39,420,729
〃	平成12年 3月24日	351,200,000	15,359,092	234,685,898
小 計		3,896,500,000	207,220,545	3,251,647,560

(単位：円)

未償還残高	利率 (年利%)	償還終期	備考
0	4.40	令和5年3月	
0	4.40	〃	
0	4.40	〃	
0	4.40	〃	
0	4.40	〃	
0	4.40	〃	
10,775,708	4.30	令和6年3月	
1,100,471	4.30	〃	
9,567,099	4.30	〃	
8,326,684	4.30	〃	
6,831,825	4.30	〃	
405,549	4.10	〃	
3,110,574	4.75	令和6年9月	
8,460,751	4.65	令和7年3月	
3,336,976	4.75	令和6年9月	
3,062,654	4.65	〃	
2,083,042	4.65	令和7年3月	
3,789,474	4.20	〃	
1,073,890	4.20	〃	
11,817,459	3.85	〃	
11,004,934	3.85	〃	
1,123,197	3.85	〃	
19,010,696	3.85	〃	
21,265,376	3.40	令和8年3月	
1,638,397	3.40	〃	
1,520,162	3.40	〃	
4,712,502	3.40	〃	
36,281,199	3.40	〃	
21,636,970	3.40	〃	
16,345,269	2.70	令和9年3月	
1,873,979	2.70	〃	
46,798,664	2.60	〃	
25,772,281	2.60	〃	
17,349,669	2.00	令和10年3月	
1,812,291	2.00	〃	
20,635,957	2.00	〃	
894,063	2.00	〃	
6,330,938	2.00	〃	
128,554,298	2.20	令和10年9月	
9,734,311	2.00	令和11年3月	
3,905,208	2.00	〃	
40,516,550	2.00	〃	
15,879,271	2.00	〃	
116,514,102	2.00	令和12年3月	
644,852,440			

## (1) 財政融資資金

年 度	発 行 年 月 日	発 行 総 額	償 還 高	
			当 年 度 償 還 高	償 還 高 累 計
平成11年度	平成11年11月30日	88,200,000	3,895,839	60,896,379
〃	平成12年 4月28日	76,100,000	3,341,113	50,651,701
〃	〃	20,000,000	878,085	13,311,880
〃	平成12年 5月26日	23,100,000	1,010,236	15,436,344
〃	〃	14,000,000	612,264	9,355,360
〃	平成12年 8月10日	92,700,000	4,038,058	62,190,736
〃	平成12年10月31日	448,300,000	19,477,756	288,493,248
平成12年度	平成13年 4月27日	147,100,000	6,170,049	94,752,736
〃	〃	58,500,000	2,453,759	37,682,088
〃	〃	24,100,000	1,010,865	15,523,731
〃	平成13年 5月25日	23,300,000	986,816	14,812,877
〃	〃	128,600,000	5,425,199	74,041,484
〃	平成13年 8月15日	114,100,000	4,905,909	70,934,802
平成13年度	平成14年 5月27日	34,300,000	1,444,293	19,849,176
〃	平成14年 7月30日	135,500,000	5,683,382	79,210,145
〃	平成14年11月28日	176,300,000	7,302,320	100,399,585
平成15年度	平成16年 4月30日	28,500,000	1,150,961	14,117,429
〃	平成16年 5月27日	90,200,000	3,642,692	44,680,422
平成20年度	平成20年11月25日	6,600,000	241,521	2,094,427
平成21年度	平成22年 4月26日	15,700,000	559,345	4,164,022
平成27年度	平成28年 4月25日	8,900,000	886,888	1,772,890
〃	〃	173,500,000	4,646,338	9,274,145
平成28年度	平成29年 3月27日	188,400,000	4,684,418	4,684,418
小 計		2,116,000,000	84,448,106	1,088,330,025
合 計		6,012,500,000	291,668,651	4,339,977,585



(単位：円)

未償還残高	利率 (年利%)	償還終期	備考
27,303,621	2.00	令和11年9月	
25,448,299	2.10	令和12年3月	
6,688,120	2.10	〃	
7,663,656	2.00	〃	
4,644,640	2.00	〃	
30,509,264	1.90	〃	
159,806,752	2.10	令和12年9月	
52,347,264	1.30	令和13年3月	
20,817,912	1.30	〃	
8,576,269	1.30	〃	
8,487,123	1.60	〃	
54,558,516	2.20	令和14年3月	
43,165,198	2.10	令和13年3月	
14,450,824	2.10	令和14年3月	
56,289,855	1.90	〃	
75,900,415	1.70	令和14年9月	
14,382,571	2.10	令和16年3月	
45,519,578	2.10	〃	
4,505,573	2.20	令和20年9月	
11,535,978	2.10	令和22年3月	
7,127,110	0.10	令和13年3月	
164,225,855	0.40	令和38年3月	
183,715,582	0.80	〃	
1,027,669,975			
1,672,522,415			

(2) 地方公共団体金融機構資金（旧公営企業金融公庫）

年 度	発 行 年 月 日	発 行 総 額	償 還 高	
			当 年 度 償 還 高	償 還 高 累 計
平成 5年度	平成 6年12月20日	15,300,000	542,393	15,300,000
〃	平成 6年12月26日	11,200,000	397,046	11,200,000
〃	平成 7年 3月30日	47,000,000	3,264,234	47,000,000
平成 6年度	平成 7年 2月20日	27,700,000	973,196	27,700,000
〃	平成 7年 3月27日	14,300,000	993,160	14,300,000
〃	平成 7年 4月20日	4,900,000	327,006	4,900,000
〃	〃	65,200,000	4,331,689	65,200,000
〃	〃	21,900,000	1,461,514	21,900,000
〃	〃	4,600,000	306,985	4,600,000
〃	平成 7年 4月28日	44,100,000	2,943,048	44,100,000
〃	〃	8,000,000	531,496	8,000,000
〃	〃	4,100,000	273,616	4,100,000
〃	〃	12,100,000	803,887	12,100,000
〃	平成 7年 5月22日	45,000,000	2,909,549	45,000,000
〃	〃	38,800,000	2,497,249	38,800,000
平成 7年度	平成 8年 4月10日	17,700,000	1,056,033	16,607,202
〃	〃	4,800,000	286,381	4,503,653
〃	平成 8年 4月22日	13,700,000	817,382	12,854,175
〃	〃	13,900,000	829,314	13,041,828
〃	〃	41,400,000	2,470,044	38,844,005
〃	〃	4,500,000	268,483	4,222,174
〃	平成 8年 4月30日	19,000,000	1,133,595	17,826,959
〃	〃	44,200,000	2,637,099	41,471,136
〃	平成 8年 5月16日	61,200,000	3,651,368	57,421,573
〃	〃	44,600,000	2,660,965	41,846,440
平成 8年度	平成 9年 4月30日	35,100,000	1,919,688	31,099,688
〃	〃	71,600,000	3,915,946	63,439,819
〃	〃	18,500,000	1,011,801	16,391,573
〃	〃	18,500,000	1,011,801	16,391,573
〃	〃	4,100,000	224,237	3,632,727
〃	〃	6,300,000	344,559	5,581,995
〃	〃	6,100,000	333,622	5,404,789
〃	平成 9年 5月23日	24,800,000	1,345,926	21,999,479
〃	〃	33,900,000	1,839,794	30,071,869
平成 9年度	平成10年 4月30日	149,100,000	7,562,134	125,465,783
〃	〃	99,600,000	5,069,333	83,740,826
〃	〃	28,500,000	1,450,562	23,961,983
〃	〃	10,200,000	517,329	8,583,173
〃	〃	4,000,000	203,587	3,363,084
〃	平成10年 5月20日	13,600,000	689,772	11,444,229
平成10年度	平成11年 3月30日	56,100,000	2,796,287	44,311,954
〃	〃	19,900,000	991,910	15,718,501
〃	〃	6,900,000	343,928	5,450,133
〃	〃	22,100,000	1,101,567	17,456,225
〃	〃	7,600,000	378,820	6,003,046
〃	平成11年 4月30日	104,500,000	5,177,384	82,728,682
〃	〃	79,300,000	3,928,866	62,778,798
〃	〃	34,500,000	1,709,280	27,312,340
小 計		1,484,000,000	82,234,865	1,325,171,414

(単位：円)

未償還残高	利率 (年利%)	償還終期	備考
0	4.85	令和4年9月	
0	4.85	〃	
0	4.75	令和5年3月	
0	4.75	令和4年9月	
0	4.75	令和5年3月	
0	4.30	〃	
0	4.25	〃	
0	4.30	〃	
0	4.30	〃	
0	4.30	〃	
0	4.25	〃	
0	4.30	〃	
0	4.25	〃	
0	3.95	〃	
0	3.90	〃	
1,092,798	3.45	令和6年3月	
296,347	3.45	〃	
845,825	3.45	〃	
858,172	3.45	〃	
2,555,995	3.45	〃	
277,826	3.45	〃	
1,173,041	3.45	〃	
2,728,864	3.45	〃	
3,778,427	3.45	〃	
2,753,560	3.45	〃	
4,000,312	2.75	令和7年3月	
8,160,181	2.75	〃	
2,108,427	2.75	〃	
2,108,427	2.75	〃	
467,273	2.75	〃	
718,005	2.75	〃	
695,211	2.75	〃	
2,800,521	2.65	〃	
3,828,131	2.65	〃	
23,634,217	2.05	令和8年3月	
15,859,174	2.10	〃	
4,538,017	2.10	〃	
1,616,827	2.05	〃	
636,916	2.10	〃	
2,155,771	2.05	〃	
11,788,046	2.10	令和9年3月	
4,181,499	2.10	〃	
1,449,867	2.10	〃	
4,643,775	2.10	〃	
1,596,954	2.10	〃	
21,771,318	2.00	〃	
16,521,202	2.00	〃	
7,187,660	2.00	〃	
158,828,586			

## (2) 地方公共団体金融機構資金（旧公営企業金融公庫）

年 度	発 行 年 月 日	発 行 総 額	償 還 高	
			当 年 度 償 還 高	償 還 高 累 計
平成10年度	平成11年 4月30日	4,000,000	198,178	3,166,649
〃	〃	17,600,000	871,980	13,933,252
平成11年度	平成11年11月30日	7,000,000	345,287	5,353,752
〃	平成12年 4月28日	2,500,000	122,035	1,850,074
〃	〃	163,800,000	7,995,768	121,216,869
〃	〃	12,600,000	615,059	9,324,375
〃	〃	26,100,000	1,274,051	19,314,777
〃	〃	9,000,000	439,328	6,660,267
〃	〃	23,500,000	1,147,134	17,390,699
〃	〃	18,500,000	903,063	13,690,550
〃	平成12年 5月30日	27,400,000	1,330,767	20,334,025
〃	〃	34,000,000	1,651,316	25,232,001
〃	〃	10,300,000	500,251	7,643,811
平成12年度	平成13年 4月10日	19,900,000	921,750	14,101,299
〃	〃	22,600,000	1,049,101	15,988,529
〃	平成13年 4月27日	47,900,000	2,218,685	33,942,321
〃	〃	11,600,000	538,476	8,206,501
〃	〃	11,500,000	533,834	8,135,756
〃	平成13年 5月 8日	16,300,000	756,653	11,531,550
〃	〃	72,100,000	3,339,609	51,090,636
〃	〃	11,200,000	519,909	7,923,518
平成13年度	平成14年 4月30日	65,900,000	3,085,222	42,400,752
〃	〃	41,500,000	1,942,894	26,701,534
〃	平成14年 5月10日	171,500,000	8,004,421	110,778,438
平成14年度	平成15年 4月25日	61,000,000	2,733,665	38,016,767
〃	〃	37,500,000	1,680,532	23,370,965
〃	〃	135,500,000	6,072,321	84,447,078
〃	平成15年 5月 9日	17,300,000	775,286	10,781,805
〃	平成15年10月30日	61,000,000	2,754,192	35,485,147
〃	〃	46,700,000	2,108,537	27,166,498
平成15年度	平成16年 4月28日	36,900,000	1,655,034	20,424,596
〃	〃	11,500,000	515,796	6,365,389
〃	〃	145,000,000	6,503,518	80,259,248
〃	平成16年 5月 7日	76,500,000	3,431,166	42,343,671
〃	〃	5,200,000	233,230	2,878,263
平成16年度	平成17年 4月28日	30,400,000	1,336,630	15,463,272
〃	〃	19,000,000	835,394	9,664,543
〃	〃	120,100,000	5,280,567	61,090,090
〃	平成17年 5月10日	8,800,000	386,919	4,476,209
平成17年度	平成18年 5月 9日	97,800,000	4,207,718	44,895,547
〃	〃	19,400,000	834,660	8,905,660
平成18年度	平成19年 4月27日	126,000,000	5,313,838	52,769,760
〃	〃	95,900,000	4,044,422	40,163,652
〃	〃	72,000,000	3,036,480	30,154,150
〃	〃	28,500,000	1,201,940	11,936,019
〃	〃	43,800,000	1,847,191	18,343,773
平成19年度	平成20年 4月25日	73,000,000	3,015,005	27,494,302
〃	〃	108,300,000	4,472,946	40,789,495
小 計		2,325,400,000	104,581,758	1,333,597,834

(単位：円)

未償還残高	利率 (年利%)	償還終期	備考
833,351	2.00	令和9年3月	
3,666,748	2.00	〃	
1,646,248	2.10	〃	
649,926	2.10	令和10年3月	
42,583,131	2.10	〃	
3,275,625	2.10	〃	
6,785,223	2.10	〃	
2,339,733	2.10	〃	
6,109,301	2.10	〃	
4,809,450	2.10	〃	
7,065,975	2.00	〃	
8,767,999	2.00	〃	
2,656,189	2.00	〃	
5,798,701	1.35	令和11年3月	
6,611,471	1.40	〃	
13,957,679	1.35	〃	
3,393,499	1.40	〃	
3,364,244	1.40	〃	
4,768,450	1.40	〃	
21,009,364	1.35	〃	
3,276,482	1.40	〃	
23,499,248	2.10	令和12年3月	
14,798,466	2.10	〃	
60,721,562	2.00	〃	
22,983,233	1.10	令和13年3月	
14,129,035	1.10	〃	
51,052,922	1.10	〃	
6,518,195	1.10	〃	
25,514,853	1.80	令和13年9月	
19,533,502	1.80	〃	
16,475,404	2.00	令和14年3月	
5,134,611	2.00	〃	
64,740,752	2.00	〃	
34,156,329	2.00	〃	
2,321,737	2.00	〃	
14,936,728	2.00	令和15年3月	
9,335,457	2.00	〃	
59,009,910	2.00	〃	
4,323,791	2.00	〃	
52,904,453	2.20	令和16年3月	
10,494,340	2.20	〃	
73,230,240	2.10	令和17年3月	
55,736,348	2.10	〃	
41,845,850	2.10	〃	
16,563,981	2.10	〃	
25,456,227	2.10	〃	
45,505,698	2.10	令和18年3月	
67,510,505	2.10	〃	
991,802,166			

## (2) 地方公共団体金融機構資金（旧公営企業金融公庫）

年 度	発 行 年 月 日	発 行 総 額	償 還 高	
			当 年 度 償 還 高	償 還 高 累 計
平成19年度	平成20年 4月25日	49,500,000	2,044,421	18,643,399
〃	〃	45,600,000	1,883,346	17,174,525
〃	〃	26,000,000	1,073,838	9,792,493
平成20年度	平成20年 7月23日	57,500,000	2,367,942	21,501,458
〃	平成20年10月30日	17,400,000	711,178	6,192,237
〃	平成21年 4月28日	183,600,000	7,454,857	62,041,739
〃	〃	101,700,000	4,129,406	34,366,257
〃	〃	12,900,000	523,790	4,359,142
〃	〃	45,000,000	1,827,171	15,206,309
〃	〃	14,200,000	576,574	4,798,435
平成21年度	平成22年 3月30日	63,900,000	2,543,458	18,998,375
〃	〃	12,300,000	489,586	3,656,964
〃	平成22年 4月27日	93,000,000	3,313,318	24,665,862
〃	〃	56,100,000	1,998,679	14,879,084
〃	〃	22,600,000	2,343,871	17,805,857
〃	〃	800,000	82,968	630,296
平成22年度	平成22年10月28日	23,900,000	864,554	6,141,103
〃	平成23年 4月27日	245,800,000	8,636,200	56,994,956
〃	〃	29,700,000	1,043,512	6,886,697
〃	〃	12,100,000	1,234,596	8,291,162
平成23年度	平成23年 7月28日	14,000,000	495,315	3,278,327
〃	平成24年 4月26日	178,400,000	6,242,503	35,830,883
〃	〃	55,100,000	1,928,037	11,066,601
〃	〃	6,200,000	623,352	3,630,657
平成24年度	平成24年 5月30日	6,800,000	241,689	1,394,013
〃	平成25年 4月 4日	13,900,000	1,204,863	7,729,258
〃	〃	138,000,000	4,869,669	23,636,664
〃	〃	26,900,000	949,232	4,607,437
平成25年度	平成25年 7月30日	4,500,000	156,037	754,427
〃	平成25年 8月29日	9,900,000	346,308	1,677,648
〃	平成26年 4月 3日	31,400,000	3,106,633	12,297,339
〃	〃	31,600,000	3,126,421	12,375,667
〃	平成26年 4月24日	106,700,000	3,745,401	14,673,131
〃	〃	82,800,000	2,906,459	11,386,460
平成26年度	平成26年 6月 5日	6,100,000	214,123	838,858
〃	平成27年 3月26日	19,600,000	1,935,484	5,777,575
〃	〃	38,700,000	3,821,593	11,407,763
〃	平成27年 5月12日	126,100,000	4,505,839	13,370,578
〃	〃	140,400,000	5,016,810	14,886,828
平成28年度	平成29年 4月 6日	9,900,000	981,118	981,118
〃	平成29年 5月10日	58,000,000	2,157,051	2,157,051
〃	〃	132,900,000	4,942,621	4,942,621
平成29年度	平成30年 4月 5日	21,300,000	0	0
〃	平成30年 5月24日	118,000,000	0	0
〃	〃	136,200,000	0	0
平成30年度	平成31年 2月27日	176,000,000	0	0
〃	平成31年 3月28日	41,900,000	0	0
〃	〃	71,000,000	0	0
小 計		2,915,900,000	98,659,823	551,727,254

(単位：円)

未償還残高	利率 (年利%)	償還終期	備考
30,856,601	2.10	令和18年3月	
28,425,475	2.10	〃	
16,207,507	2.10	〃	
35,998,542	2.20	〃	
11,207,763	2.10	令和18年9月	
121,558,261	2.00	令和19年3月	
67,333,743	2.00	〃	
8,540,858	2.00	〃	
29,793,691	2.00	〃	
9,401,565	2.00	〃	
44,901,625	2.00	令和20年3月	
8,643,036	2.00	〃	
68,334,138	2.10	令和22年3月	
41,220,916	2.10	〃	
4,794,143	1.50	令和7年3月	
169,704	1.50	〃	
17,758,897	1.70	令和22年9月	
188,805,044	2.00	令和23年3月	
22,813,303	2.00	〃	
3,808,838	1.40	令和8年3月	
10,721,673	1.90	令和23年3月	
142,569,117	1.80	令和24年3月	
44,033,399	1.80	〃	
2,569,343	1.20	令和9年3月	
5,405,987	1.60	令和24年3月	
6,170,742	0.80	令和10年3月	
114,363,336	1.50	令和25年3月	
22,292,563	1.50	〃	
3,745,573	1.70	〃	
8,222,352	1.60	〃	
19,102,661	0.70	令和11年3月	
19,224,333	0.70	〃	
92,026,869	1.40	令和26年3月	
71,413,540	1.40	〃	
5,261,142	1.40	〃	
13,822,425	0.50	令和12年3月	
27,292,237	0.50	〃	
112,729,422	1.10	令和27年3月	
125,513,172	1.10	〃	
8,918,882	0.20	令和14年3月	
55,842,949	0.60	令和29年3月	
127,957,379	0.60	〃	
21,300,000	0.20	令和15年3月	
118,000,000	0.50	令和30年3月	
136,200,000	0.50	〃	
176,000,000	0.40	令和30年9月	
41,900,000	0.06	令和16年3月	
71,000,000	0.50	令和31年3月	
2,364,172,746			

(2) 地方公共団体金融機構資金（旧公営企業金融公庫）

年 度	発 行 年 月 日	発 行 総 額	償 還 高	
			当 年 度 償 還 高	償 還 高 累 計
平成30年度	平成31年 3月28日	59,700,000	0	0
令和元年度	平成31年 4月 4日	11,500,000	0	0
〃	〃	19,700,000	0	0
〃	令和元年12月 5日	29,700,000	0	0
〃	令和 2年 3月26日	13,100,000	0	0
〃	〃	41,500,000	0	0
〃	〃	72,000,000	0	0
〃	〃	23,100,000	0	0
〃	令和 2年 4月23日	188,400,000	0	0
令和 2年度	令和 3年 2月24日	63,300,000	0	0
〃	令和 3年 3月25日	18,900,000	0	0
〃	令和 3年 5月27日	240,100,000	0	0
令和 3年度	令和 4年 3月24日	9,900,000	0	0
〃	〃	8,300,000	0	0
〃	〃	22,000,000	0	0
〃	令和 4年 4月27日	177,400,000	0	0
〃	〃	100,100,000	0	0
令和 4年度	令和 5年 3月23日	26,800,000	0	0
〃	〃	114,900,000	0	0
〃	〃	146,400,000	0	0
〃	令和 5年 4月27日	37,400,000	0	0
小 計		1,424,200,000	0	0
合 計		8,149,500,000	285,476,446	3,210,496,502



(単位：円)

未償還残高	利率 (年利%)	償還終期	備考
59,700,000	0.50	令和31年3月	
11,500,000	0.50	〃	
19,700,000	0.50	〃	
29,700,000	0.30	令和31年9月	
13,100,000	0.03	令和17年3月	
41,500,000	0.30	令和32年3月	
72,000,000	0.30	〃	
23,100,000	0.30	〃	
188,400,000	0.40	〃	
63,300,000	0.50	〃	
18,900,000	0.20	令和18年3月	
240,100,000	0.50	令和33年3月	
9,900,000	0.30	令和19年3月	
8,300,000	0.30	〃	
22,000,000	0.70	令和34年3月	
177,400,000	0.70	〃	
100,100,000	0.70	〃	
26,800,000	0.80	令和20年3月	
114,900,000	1.30	令和35年3月	
146,400,000	1.30	〃	
37,400,000	1.10	〃	
1,424,200,000			
4,939,003,498			

(3) 簡保資金

年 度	発 行 年 月 日	発 行 総 額	償 還 高	
			当 年 度 償 還 高	償 還 高 累 計
平成 6年度	平成 7年 4月20日	203,500,000	11,797,881	178,380,846
平成 7年度	平成 8年 4月22日	107,400,000	5,650,436	89,259,400
平成 8年度	平成 9年 4月21日	26,400,000	1,284,554	20,902,992
平成11年度	平成12年 5月25日	127,100,000	5,426,083	83,527,138
平成13年度	平成14年 5月23日	297,500,000	12,322,407	169,420,737
平成14年度	平成15年 5月30日	332,000,000	13,492,353	190,198,281
平成16年度	平成17年 4月28日	9,700,000	384,033	4,442,823
〃	平成17年 5月30日	160,500,000	6,354,368	73,512,719
平成17年度	平成18年 5月30日	234,700,000	9,052,156	96,086,188
合 計		1,498,800,000	65,764,271	905,731,124

(4) 足利銀行

年 度	発 行 年 月 日	発 行 総 額	償 還 高	
			当 年 度 償 還 高	償 還 高 累 計
平成17年度	平成18年 3月27日	29,000,000	1,450,000	24,650,000
平成29年度	平成30年 5月25日	16,800,000	1,868,000	7,472,000
合 計		45,800,000	3,318,000	32,122,000

(5) 栃木銀行

年 度	発 行 年 月 日	発 行 総 額	償 還 高	
			当 年 度 償 還 高	償 還 高 累 計
平成27年度	平成28年 4月25日	2,900,000	324,000	1,928,000
平成28年度	平成29年 5月25日	13,400,000	1,488,000	7,448,000
合 計		16,300,000	1,812,000	9,376,000

(6) 宇都宮農業協同組合

年 度	発 行 年 月 日	発 行 総 額	償 還 高	
			当 年 度 償 還 高	償 還 高 累 計
平成18年度	平成19年 3月26日	40,000,000	2,000,000	32,000,000
合 計		40,000,000	2,000,000	32,000,000

(7) 小山農業協同組合

年 度	発 行 年 月 日	発 行 総 額	償 還 高	
			当 年 度 償 還 高	償 還 高 累 計
平成30年度	平成31年 3月25日	22,900,000	2,546,000	7,638,000
令和元年度	令和 2年 3月25日	1,700,000	188,000	376,000
合 計		24,600,000	2,734,000	8,014,000

総 計		15,787,500,000	652,773,368	8,537,717,211
-----	--	----------------	-------------	---------------

(単位：円)

未償還残高	利率 (年利%)	償還終期	備考
25,119,154	4.20	令和7年3月	
18,140,600	3.40	令和8年3月	
5,497,008	2.70	令和9年3月	
43,572,862	1.60	令和12年9月	
128,079,263	1.70	令和14年9月	
141,801,719	0.90	令和15年3月	
5,257,177	2.00	令和17年3月	
86,987,281	2.00	〃	
138,613,812	2.30	令和18年3月	
593,068,876			

(単位：円)

未償還残高	利率 (年利%)	償還終期	備考
4,350,000	1.70	令和8年3月	
9,328,000	0.41	令和10年3月	
13,678,000			

(単位：円)

未償還残高	利率 (年利%)	償還終期	備考
972,000	0.25	令和8年3月	
5,952,000	0.37	令和9年3月	
6,924,000			

(単位：円)

未償還残高	利率 (年利%)	償還終期	備考
8,000,000	1.60	令和9年3月	
8,000,000			

(単位：円)

未償還残高	利率 (年利%)	償還終期	備考
15,262,000	0.34	令和11年3月	
1,324,000	0.35	令和12年3月	
16,586,000			

7,249,782,789			
---------------	--	--	--

補てん財源明細書

(資本的収支)

(単位：円・税抜)

区 分		令和4年度			備 考
		財 源	補てん	残 額	
損益勘定留保資金	過年度分	0	0	0	留保資金 減価償却費 +資産減耗費 △長期前受金戻入
	当年度分	173,098,855	173,098,855	0	
消費税及び地方消費税資本的収支調整額	過年度分	0	0	0	
	当年度分	31,660,515	24,683,733	6,976,782	
減債積立金		409,445,108	155,484,943	253,960,165	
建設改良積立金		200,000,000	45,000,000	155,000,000	
引継金		0	0	0	
未処分利益剰余金	当年度分	0	0	0	
合 計		814,204,478	398,267,531	415,936,947	

(令和4年度決算)

(単位：円・税抜)

当年度未処分利益剰余金	499,106,252
-------------	-------------

